

BORSA İSTANBUL'DA RİSK İŞTAHI DEVAM EDİYOR

Hazine ve Maliye Bakanı Mehmet Şimşek, Türkiye Bankalar Birliği (TBB) Genel Kurulu'nda konuştu. Önceliğimiz finansal istikrar diyen Şimşek, parasal sadeleşme ve sıkılaştırmanın devam edeceğini vurguladı. 'Özel bankaların sadece tüketici kredilerine odaklandığı dönem artık geride kalmalı. Bu sürdürülebilir değil. Artık reel sektörü desteklemek esas vazifemizdir. Özel sektör yatırım, istihdam çerçevesinde önceliklendirilecektir.' Dedi. Ayrıca Şimşek sermaye piyasalarımıza fon akışı başladığını belirtti. 'Bankacılık sektörünün reel ekonomiyi desteklemesi için yurtdışı finansman imkanlarını daha güçlü değerlendirmesini bekliyoruz.' diyen Şimşek'in açıklamalarının ardından Bankacılık Endeksinde yükseliş hareketi izlendi. Bankacılık Endeksi pozitif fiyatlarırken, yükselişe en çok katkıyı Aracı Kurumlar Endeksi ve Spor Endeksi yaptı.

Türkiye Cumhuriyet Merkez Bankası (TCMB) tarafından haftalık menkul kıymet istatistikleri yayımlandı. Yurt dışında yerleşik kişilerin 4 Ağustos itibarıyla 28 milyar 747,2 milyon Dolar olan hisse senedi stoku, 11 Ağustos'ta 30 milyar 68,2 milyon Dolar'a çıktı. Bankalarda bulunan toplam yabancı para mevduatı, geçen hafta 206 milyar 509 milyon Dolar düzeyinde gerçekleşirken, bu tutarın 172,2 milyar Doları yurt içinde yerleşik kişilerin hesaplarında görülüyor.

Türkiye İstatistik Kurumu'nun (TÜİK) 2023 yılı 2. çeyrek Hanehalkı İşgücü Araştırması'nın sonuçlarını açıkladı. Mevsim etkisinden arındırılmış istihdam oranı %48,2 olurken, işsizlik oranı %9,7'ye gerileyerek 20 çeyrek sonra yeniden tek haneye düştü. İşsizlik oranı erkeklerde %7,8, kadınlarda %13,4 olarak gerçekleşti.

Avrupa Borsaları önceki güne satıcılı başlarken, Stoxx Europe 600 gösterge endeksi yüzde 0,4, Almanya'da DAX 30 endeksi yüzde 0,5, İngiltere'de FTSE 100 endeksi yüzde 0,4, Fransa'da CAC 40 endeksi yüzde 0,4, İtalya'da FTSE MIB endeksi yüzde 0,6 ve İspanya'da IBEX 35 endeksi yüzde 0,4 değer kaybetti. Avrupa İstatistik Ofisi (Eurostat), AB ve Euro Bölgesi'nin haziran ayı uluslararası ticaret verilerine göre; AB'nin ihracatı, haziranda geçen yılın aynı dönemine göre yüzde 0,4 artarak 225,8 Milyar Euroyu, ithalatı ise yüzde 22,6 gerileyerek 201,2 Milyar Euro'ya erişti. Dış ticaret açığı ise 24,6 Milyar Euro oldu. AB ülkelerinden en fazla ithalat yapan ülkeler 43,4 Milyar Euro ile ABD, 30,2 Milyar Euro ile İngiltere, 19,7 Milyar Euro ile Çin, 16,9 Milyar Euro ile İsviçre ve 9,5 Milyar Euro ile Türkiye görünüyor.

ABD tarafında işsizlik haklarından yararlanma başvuruları 240bin beklentiye neredeyse paralel olarak 239bin açıklandı. Önceki dönem 250bin kişi olan başvuruları beklentinin oldukça üzerinde kalmıştı. ABD tarafından ayrıca beklentilerin dışında kalan bir başka veri ise Philadelphia FED imalat endeksi oldu. Temmuz ayında -13,5 olan endekste beklenti -10,0 seviyesindeydi. Gerçekleşen rakam ise 12,0 olarak pozitif oldu. Hem işgücü hem de imalat endeksine bakıldığında Dolardaki güçlü duruşun ardından ilave faiz artışına gerek kalmayacağı ihtimali Dolar Endeksinde düşüşü tetikledi, Ons Altında ise fiyatı yükseltti. Hem değerli hem de endüstriyel metal olan Gümüşte ise yükselişin takip edildiği bir gün oldu. Gümüş son on gündür en günün en yüksek fiyat seviyesi olan 23 Dolar üzerini yeniden test etti. ABD verileri birkaç ay öncesine kadar endişelenilen resesyon senaryolarını geride bırakarak 2023 'ün ikinci yarısında hız kazanacak gibi görünüyor.



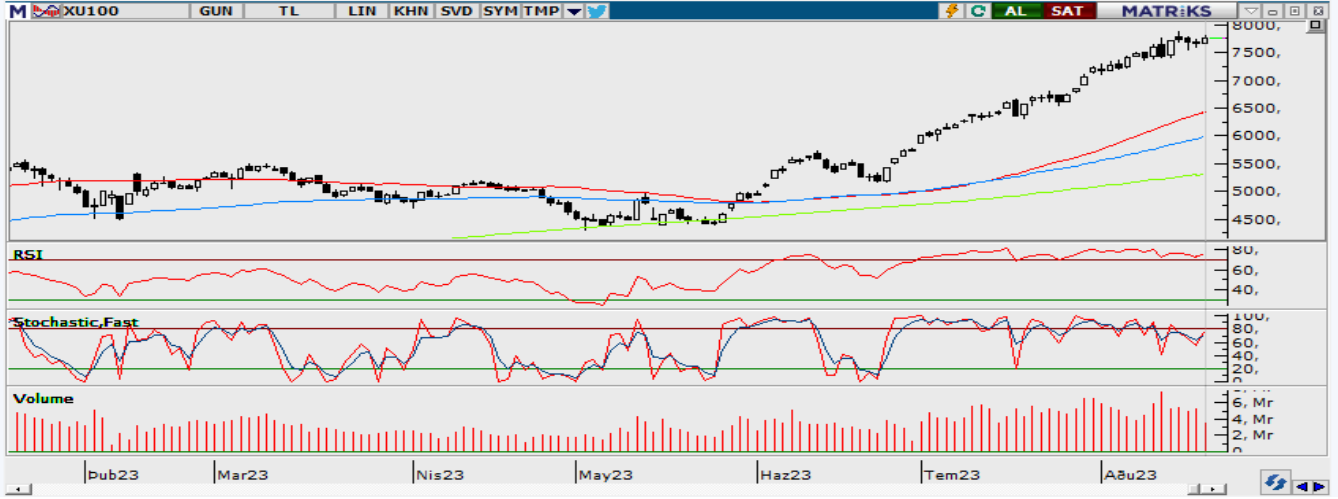
EKONOMİK TAKVİM

ZAMAN	ÜLKE	ÖNEM	VERİ	BEKLENTİ	ÖNCEKİ	PERİYOT
10:00	Türkiye	**	Yıl Sonu Tüketici Fiyat Endeksi (TÜFE) Tahmini	-	43,82%	Ağustos
12:00	Avrupa Böl.	***	Tüketici Fiyat Endeksi (TÜFE) (Yıllık)	5,3%	5,5%	Temmuz
12:00	Avrupa Böl.	***	Tüketici Fiyat Endeksi (TÜFE) (Aylık)	-0,1%	0,3%	Temmuz



XU100

18 Ağustos 2023



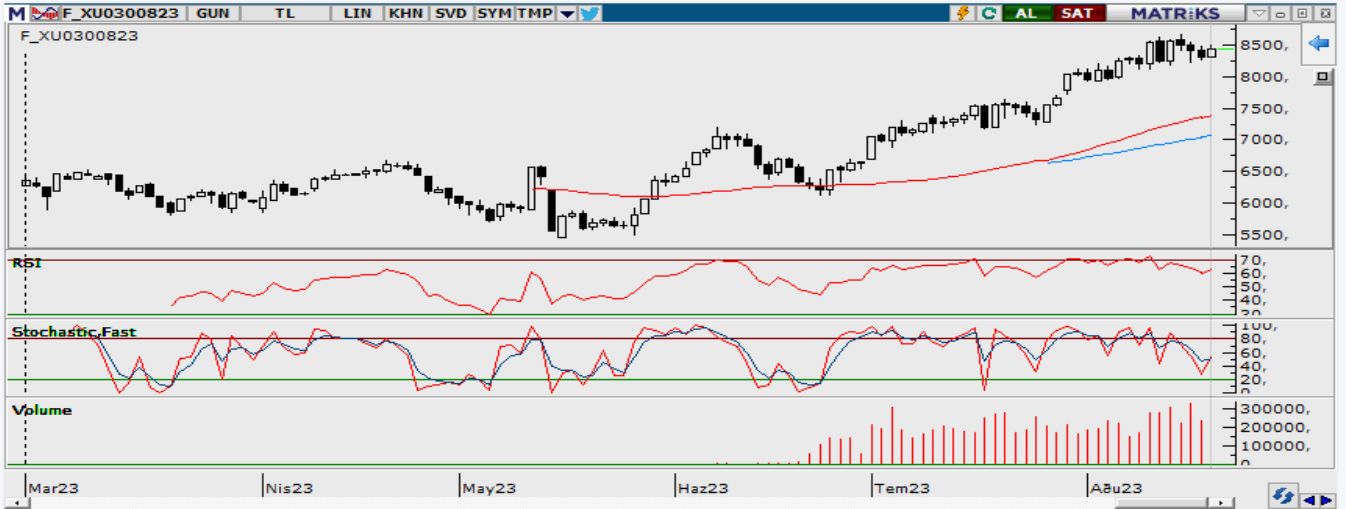
BIST100 Endeksi önceki işlem gününü %1.33 yükseliş ile 7.764,47 seviyesi ile günü tamamladı. Gün içi en düşük seviye 7.633,13 olur iken, en yüksek seviye 7.798,61 oldu. Toplam işlem hacmi 133,8 Milyar TL olarak gerçekleşti. Pozitif fiyatlamanın hâkim olduğu işlem gününün ardından haftanın son gününde pozitif fiyat beklentisi yükseldi. BIST 100 Endeksinde yeni rekorlar görerek haftayı tamamlamak söz konusu olabilir. Grafiği incelediğimizde teknik olarak indikatörlerin alış yönünü desteklediğini görüyoruz. Fakat aşırı alım bölgesinde olan grafikte kar satışlarına karşı zarar durdurma seviyesi belirlemek faydalı olacaktır. Takip edeceğimiz ilk direnç 7.730-7740 seviyelerinde, ilk destek ise 7.670-7.660 seviyelerinde yer alıyor.

Dirençler: 7.734 / 7.807 / 7.880
Destekler: 7.665 / 7.566 / 7.500



ENDEKS 30 KONTRATI

18 Ağustos 2023



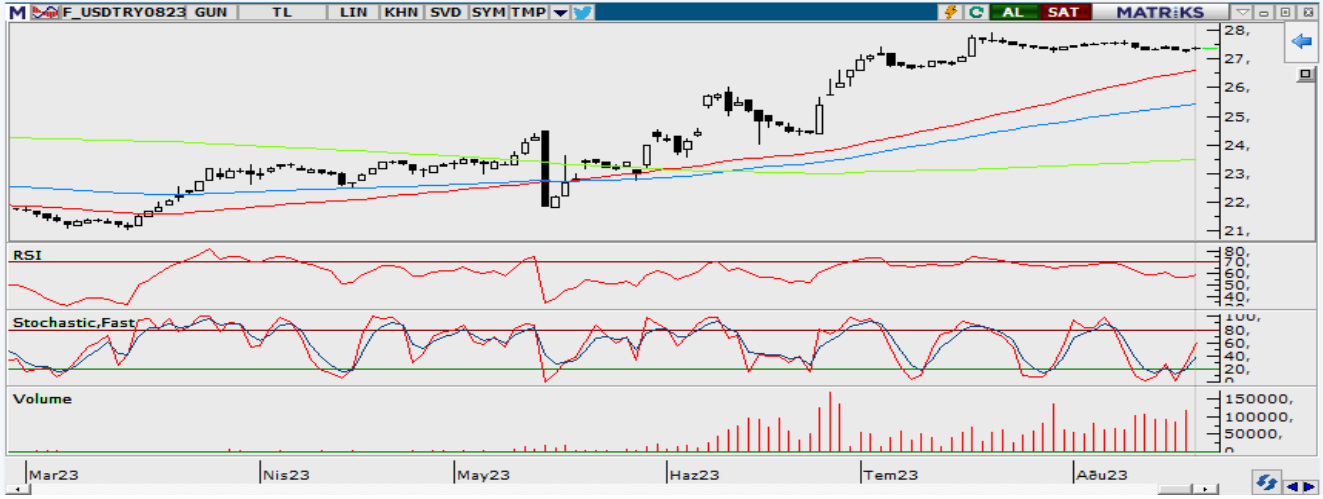
BIST30 Endeksi Ağustos Vade kontratı son işlem gününü %1.60 yükseliş ile 8.441 seviyesinde tamamladı. Gün içi en düşük görülen seviye 8.279,25 olurken, en yüksek seviye ise 8.501 olarak gerçekleşti. Güne yükselerek başlayan BİST 30 Ağustos Vade Kontratının grafiğini incelediğimizde teknik olarak aşırı alım bölgesinde olduğunu görüyoruz. İndikatörlerin alış tarafını desteklediğini görüyoruz. Bugün için takip edeceğimiz ilk direnç aralığı 8.530-8.540 olurken, destek aralığı ise 8.320-8.310 seviyesinde yer alıyor.

Dirençler: 8.534 / 8.628 / 8.756
Destekler: 8.313 / 8.185 / 8.091



USD/TRY KONTRATI

18 Ağustos 2023



Ağustos vade USDTRY kontratı önceki işlem gününü %0.24 artış ile 27.3710 seviyesinde tamamladı. Gün içi en düşük seviye 27.3250 olurken, en yüksek seviye 27.4290 olarak gerçekleşti. Dün hızla yükseliş hareketiyle başlayan Ağustos Vade USDTRY Kontratı günün devamında yatay pozitif fiyatlamaya izlendi. Grafiğini incelediğinizde pozitif fiyatlamanın beklenebileceğini söyleyebiliriz. Ay sonu yapılacak olan TCMB politika faizi toplantısı öncesinde yatırımcıların zarar durdurma seviyesi belirlemeleri faydalı olacaktır. Ağustos Vade Kontratında takip ettiğimiz ilk direnç 27.42 seviyesinde, geri çekilmelerde destek ise 27.32 seviyesinde yer alıyor.

Dirençler: 27.42 / 27.47 / 27.52
Destekler: 27.32 / 27.27 / 27.21



ONS ALTIN KONTRATI

18 Ağustos 2023



Ons Altın Ağustos vade kontratı önceki işlem gününü %0.32 düşüş ile 1.896 seviyesinde kapandı. Gün içi gördüğü en yüksek seviye 1.909,40 Dolar, en düşük seviye ise 1.893,50 Dolar oldu. Günün ilk saatlerinde yükseldiği seviyeden negatif fiyatlayarak devam ettiği günde Ons Altın Ağustos Vade Kontratı teknik olarak yatay negatif fiyatlamaya eğiliminde görünüyor. Dolar Endeksinde 103 seviyesi üzeri güçlü tutunma Ons Altın Vade Kontratına geri çekilme hareketi olarak yansıyor. Fakat orta uzun vadede Ons Altın genel görünümünün yukarı fiyat beklentisi devam ediyor. Bugün için takip edeceğimiz ilk direnç seviyesi 1.905 Dolar, ilk destek seviyesi ise 1.889 Dolar olarak grafiikte yer alıyor.

Dirençler: 1.905 / 1.915 / 1.921
Destekler: 1.889 / 1.883 / 1.873



HİSSE HABERLERİ

18 Ağustos 2023

KERVT: Kerevitaş 2023 yılı 6 aylık konsolide net dönem karı 52.228.543 TL (Önceki 608.656.491 TL)açıktlandı.

ALBRK: Albaraka Türk 2023 yılı 6 aylık konsolide net dönem karı 1.336.776.000 TL (Önceki 724.157.000 TL) açıktlandı.

GLYHO: Global Ports Holding'in Temmuz'da limanlarına gelen gemi sayısı yıllık %14, yolcu hareketleri %48 arttı.

EGEEN: Ege Endüstri kar payı dağıtmayacağını duyurdu.

RUBNS: CWENE: Rubenis Tekstil, GES projesi için 488 bin dolar karşılığında CW Enerji ile protokol imzaladı.

VBTYZ: VBT Yazılım A.Ş., Türkiye'de yerleşik bir kamu bankası ile "Ana Sistem Altyapı Yazılımları" ek lisans alımı konusunda sözleşme imzaladı.

BIMAS: BİM Birleşik Mağazalar 2023 yılı 6 aylık konsolide net dönem karı 4.199.297.000 TL (Önceki 3.017.698.000) açıktlandı.

VESTL: Vestel Elektronik'in vergi dairesine sunduğu tabloda 6 aylık dönem net zararı 912.451.260 TL oldu.

GUBRF: Gübre Fabrikaları'nın vergi dairesine sunduğu tabloda 6 aylık dönem net zararı 468.582.866 TL oldu.

**AHLATCI YATIRIM ARAŞTIRMA DEPARTMANI TARAFINDAN HAZIRLANMIŞTIR.
BİZİ SEÇTİĞİNİZ İÇİN TEŞEKKÜRLER.**

Hazırlayan; **Barış ÜRKÜN**
Araştırma Müdürü
Tuğba EKİN
Araştırma Uzmanı

ahlatci_yatirim
ahlatciyatirim

www.ahlatciyatirim.com.tr

İstanbul Genel Müdürlük Merkez Ofis

Maslak Mahallesi, Taşyoncası Sokak T4a Blok
Kat: -1 NO:256 Maslak 34485 Sarıyer/İSTANBUL

İstanbul Sarıyer Şube

Sarıyer Mahallesi Meserburnu Caddesi No:25
Sarıyer/İSTANBUL

Çorum Şube

Gülabibey Mahallesi, Eğridere Sokak No:17
Merkez/ÇORUM

444 0 968

bilgi@ahlatciyatirim.com.tr

Ankara İrtibat Bürosu

Söğütözü Caddesi No:2 Koç Kuleleri
B Blok No:16 Söğütözü Çankaya/ANKARA

Adana İrtibat Bürosu

Reşatbey Mahallesi 62024 Sokak N7 Seyhan/ADANA

Denizli İrtibat Bürosu

Gazi Mustafa Kemal Bulvarı Bina N53
Kat:4 Bağımsız Bölüm Pamukkale/DENİZLİ

İsparta İrtibat Bürosu

Çelebiler Mahallesi, Cadde 112, No:7,
İç Kapı No:11, 32000 Merkez/İSPARTA

İstanbul Göktürk İrtibat Bürosu

Göktürk Merkez Mahallesi, İstanbul Caddesi
Telekom Sokak No:2 İç Kapı No:36 34077
Eyüpsultan/İSTANBUL

Burada yer alan yatırım, bilgi, yorum ve tavsiyeler yatırım danışmanlığı kapsamında değildir. Yatırım danışmanlığı hizmeti, yetkili kuruluşlar tarafından kişilerin risk ve getiri tercihleri dikkate alınarak kişiye özel sunulmaktadır. Burada yer alan yorum ve tavsiyeler ise genel niteliktedir. Bu tavsiyeler mali durumunuz ile risk ve getiri tercihlerinize uygun olmayabilir. Bu nedenle, sadece burada yer alan bilgilere dayanarak yatırım kararı verilmesi beklentilerinize uygun sonuçlar doğurmayabilir.