



YURTIÇİNDE ENFLASYON AVRUPA'DA FAİZ KARARI TAKİP EDİLECEK

Başta Meta olmak üzere hayal kırıklığı yaratan teknoloji şirketleri bilançoları hisse senetleri piyasalarını küresel çapta olumsuz etkiliyor. Çarşamba gününü %0,5 yükselişle kapatan Nasdaq 100 endeksi vadeli piyasada %2'lik sert bir düşüş yaşıyor. S&P 500 vadeliileri de %0,9 üzerinde gerileyerek dünkü kazancın geri verilebileceğine işaret ediyor. Asya Pasifik'te açık olan borsalardan Japon ve Avustralya geriliyor. Nikkei 225 %1,1, S&P/ASX 200 %0,2 eksiye. Tatilden dönen Güney Kore'de Kospi %2,4 yükseliş kaydediyor. Dolar üç günlük düşüşüne son vererek bu sabah yükselişe geçti. Bloomberg Dolar Endeksi %0,1 artıda. Enflasyon verisi öncesi dolar/TL %0,2 yükselişle 13,40 üzerinde işlem görüyor. Euro/dolar ECB kararı öncesi 1,13 seviyelerinde. ABD 10 yıllık tahvil getirisi bir baz puanlık düşüşle %1,76'ya geriledi. WTI ham petrol %0,4 düşüşle 88 doların altına düştü.

Küresel gelişmelere baktığımızda ABD'de ADP özel sektör tarım dışı istihdamı Ocak'ta 301 bin kişi azaldı. Bu, Aralık 2020'den beri görülen ilk düşüş oldu. Artan omikron vakaları, şirketler ve ekonomik aktivite kısıtlamalarına neden oldu. Ancak yeni varyantın etkilerinin azalmaya başlamasıyla birlikte istihdam rakamlarının da toparlanması bekleniyor. Euro Bölgesi'nde enflasyon, ocak ayında yüzde 5,1 ile rekor tazeledi. Piyasa beklentisi, Ocak ayında yıllık enflasyonun yüzde 4,4'e düşmesi yönündeydi.

Türkiye İstatistik Kurumu, 10:00'da ocak ayına ilişkin tüketici ve üretici enflasyon verilerini açıklayacak. Bloomberg anketine katılan 19 ekonomistin medyan tahmini tüketici enflasyonunun yıllık %48 arttığı yönünde. Aylık medyan tahmin ise %10,95 seviyesinde bulunuyor. Ocak ayı enflasyonunun liradaki 2021 sonlarında yaşanan düşüşün fiyatlara genel yansımalarının yanı sıra artan enerji ve gıda maliyetlerinden de etkilenmesi bekleniyor. Ocak ayında hanehalklarının kullandığı elektriğe kademeli olarak zamlar yapılmış, en yüksek fiyat artışı %130'u bulmuştu. Ocak ayı aynı zamanda Brent petrol fiyatlarının yedi yılın zirvesine çıktığı bir ay olmuştu. Artan enerji maliyetleri ile bazı ekonomistler üretici fiyatlarındaki yıllık artışın üç haneli rakama yakın gerçekleşeceğini düşünüyor. Ayrıca kötü hava koşullarının gıda fiyatlarını yükseltmesinin de enflasyon üzerinde etkili olması bekleniyor. İstanbul Ticaret Odası Ücretliler Geçinme Endeksi ocak ayında yıllık %50,91 artış kaydetmişti. Aylık %13,78'lik artışta ise ulaştırma, konut ve gıda harcamalarındaki artış etkili olmuştu.

Bugün saat 15:00'te açıklanacak İngiltere Merkez Bankası (BOE) ve 15:45'te duyurulacak Avrupa Merkez Bankası (ECB) faiz kararlarında global merkez bankalarının sıkılaşma döngüsü konusunda ayrışmaları izlenecek. BOE'den politika faizinde 25 baz puanlık faiz artışı ve gelecekte daha fazla sıkılaşma mesajı bekleniyor. Enflasyonun son 30 senenin zirvesine yükseldiği İngiltere'de yaşam maliyeti artan enerji fiyatları ve vergilerle gözle görülür biçimde artış kaydetmişti. Faiz kararı öncesi BOE Başkanı Andrew Bailey herhangi bir sinyal vermese de piyasalar 2022 sonuna kadar faizin %0,25'ten neredeyse %1,5'e kadar yükselmesini fiyatlıyor.

ECB'den ise faizlerde değişiklik yapması beklenmiyor. Saat 16:30'da kameralar karşısına çıkması beklenen başkan Christine Lagarde'ın piyasa fiyatlamalarına rağmen bu yıl faiz artışı lehine bir açıklama yapması beklenmiyor. Fed'den gelen şahin açıklamalar, aynı zamanda Euro Bölgesi'nde enflasyonun artmaya devam etmesiyle AMB'den daha önce Eylül olarak öngörülen ilk faiz artışı beklentisi Temmuz'a çekilmiş durumda. Dün açıklanan ve ocak ayında yıllık %5,1 artışla rekor seviyeye yükselen Euro Bölgesi TÜFE verisi sonrası banka sıkılaşma yönünde daha net mesajlar verebilir. Gelişen ülkelerde ise sıkılaşma adımları sürüyor. Brezilya Merkez Bankası ekonomist beklentilerine paralel bir şekilde politika faizini 150 baz puan artırarak %10,75'e yükseltti. Banka faiz artışı hızında ise yavaşlama sinyali verdi.

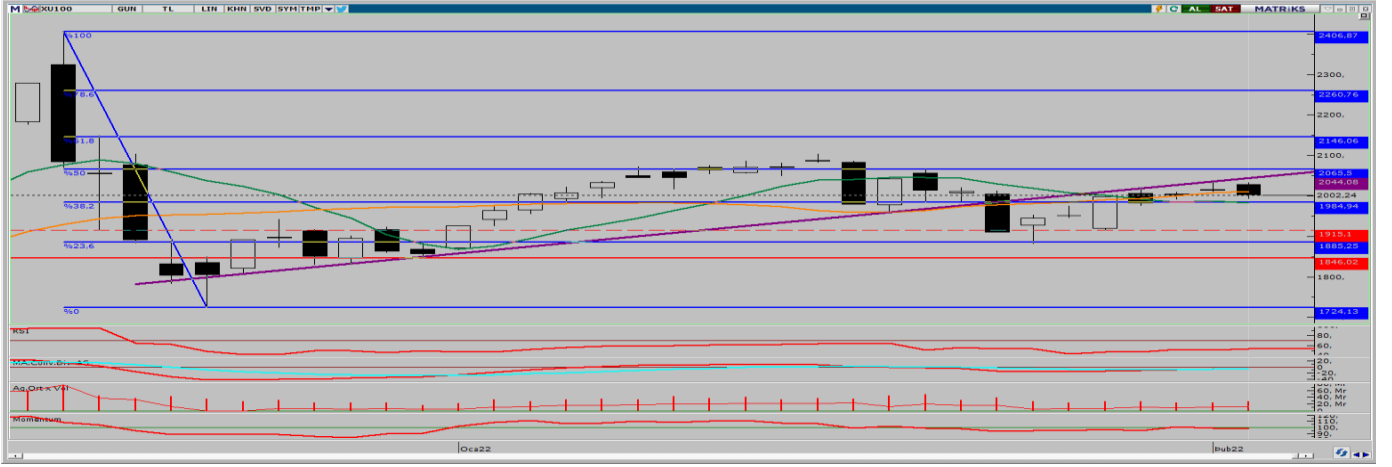
EKONOMİK TAKVİM

ZAMAN	ÜLKE	ÖNEM	VERİ	BEKLENTİ	ÖNCEKİ	PERİYOT
10:00	Türkiye	**	Tüketici Fiyat Endeksi (TÜFE) (Yıllık)	47%	36,1%	Ocak
10:00	Türkiye	**	Tüketici Fiyat Endeksi (TÜFE) (Aylık)	9,8%	13,6%	Ocak
11:55	Almanya	***	Hizmet Satın Alma Müdürleri Endeksi (PMI)	52,2	48,7	Ocak
12:00	Almanya	**	Hizmet Satın Alma Müdürleri Endeksi (PMI)	51,2	53,1	Ocak
15:45	Avrupa Bölg.	***	Avrupa Merkez Bankası Faiz Oranı Kararı	0,0%	0,0%	Şubat
16:30	Avrupa Bölg.	***	AMB Başkanı Lagarde'ın Konuşması	-	-	-
18:00	ABD	***	ISM Hizmet PMI	59,5	62,0	Ocak



XU100

3 Şubat 2022



Endeks önceki işlem gününde yüzde 0,65 düşüyle 2022,24 seviyesinde tamamladı. Endekste 26 hisse yükselirken 74 hisse düşüş gösterdi. 27,34 milyar TL işlem hacminin olduğu günde bankacılık endeksi %2,71 yükselirken sanayi endeksi %1,29 düşüş gösterdi. Akbank bilançosunun beklenenden iyi gelmesi sonrası bankacılık endeksinde yaşanan yükseliş BIST100'ü destekledi. Buna karşın bugün açıklanacak TÜFE verisi ve dün Euro bölgesi enflasyonunun beklenenden yüksek gelmesiyle, AMB'nin faiz artışını erkene çekebileceği beklentisi piyasalardaki risk iştahını düşürdü. Teknik olarak baktığımızda, 22 Aralık tarihinde başlayan trend çizgisinin üzerine yükselemeyen endeks, 22 günlük hareketli ortalaması olan 2.011 seviyesinin altında işlem görüyor. Endeks trend çizgisini yukarı yönlü kırılması durumunda, kısa vadede 2.065 seviyeleri yeniden test edilebilir. 22 günlük hareketli ortalamasının altında kalıcı olması durumunda ise, %38,2 Fibo seviyesi olan 1.985 seviyesine doğru geri çekilme görülebilir. Yaşanan gelişmeler çerçevesinde yukarı yönlü hareketlerde 2.011 ve 2.020 direnç seviyeleri olarak karşımıza çıkarken aşağı yönlü hareketlerde 1.995 ve 1.985 destek seviyeleri önem arz ediyor.

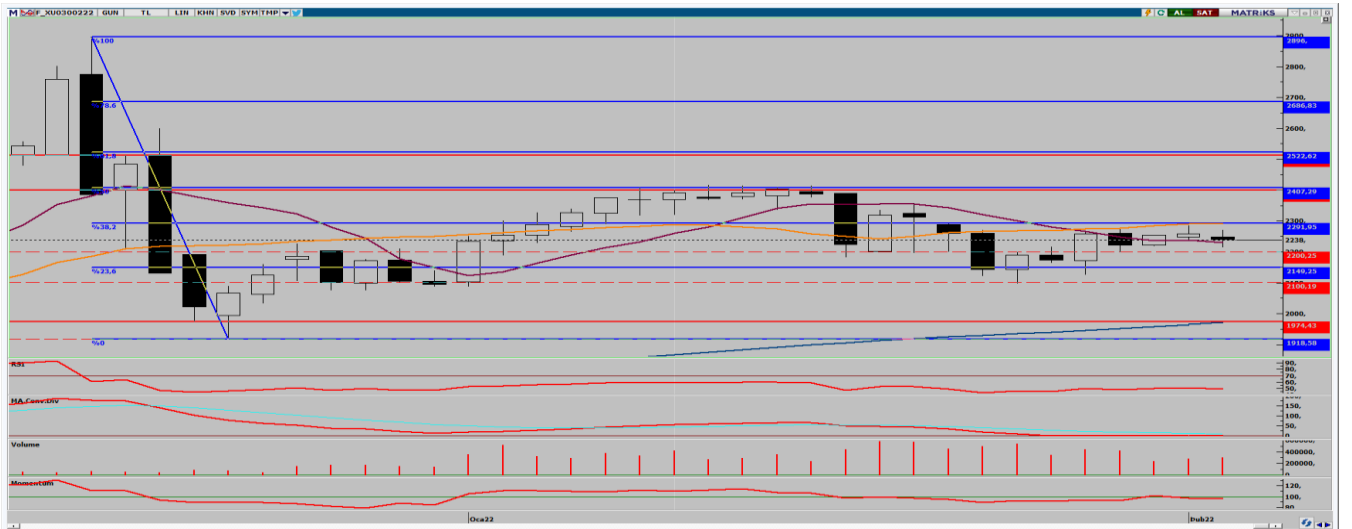
Dirençler: 2.011 / 2.020 / 2.030

Destekler: 1.995 / 1.985 / 1.975



ENDEKS 30 KONTRATI

3 Şubat 2022



Şubat ayı vadeli kontrat önceki işlem gününü yüzde 0,31 düşüyle 2.238,00 seviyesinde tamamladı. Kontrat önceki işlem günü en yüksek 2.271,00 seviyesini görürken en düşük ise, 2.215,50 seviyesini gördü. Teknik olarak baktığımızda 10 günlük hareketli ortalamasının üzerinde tutunan kontratta MACD ve Momentum olumsuz sinyal veriyor. Kontrat 10 günlük hareketli ortalamasının üzerinde kaldığı sürece %38,2 Fibo seviyesi ve 22 günlük hareketli ortalamasına tekabül eden 2.292 seviyesini tekrardan test edilebilir. Aşağı yönlü hareketlerde ise, 2.200 seviyesi güçlü destek seviyesi olarak karşımıza çıkıyor. Yaşanan gelişmeler çerçevesinde yukarı yönlü hareketlerde 2.260 ve 2.275 direnç seviyeleri olarak karşımıza çıkarken aşağı yönlü hareketlerde 2.215 ve 2.200 destek seviyeleri önem arz ediyor.

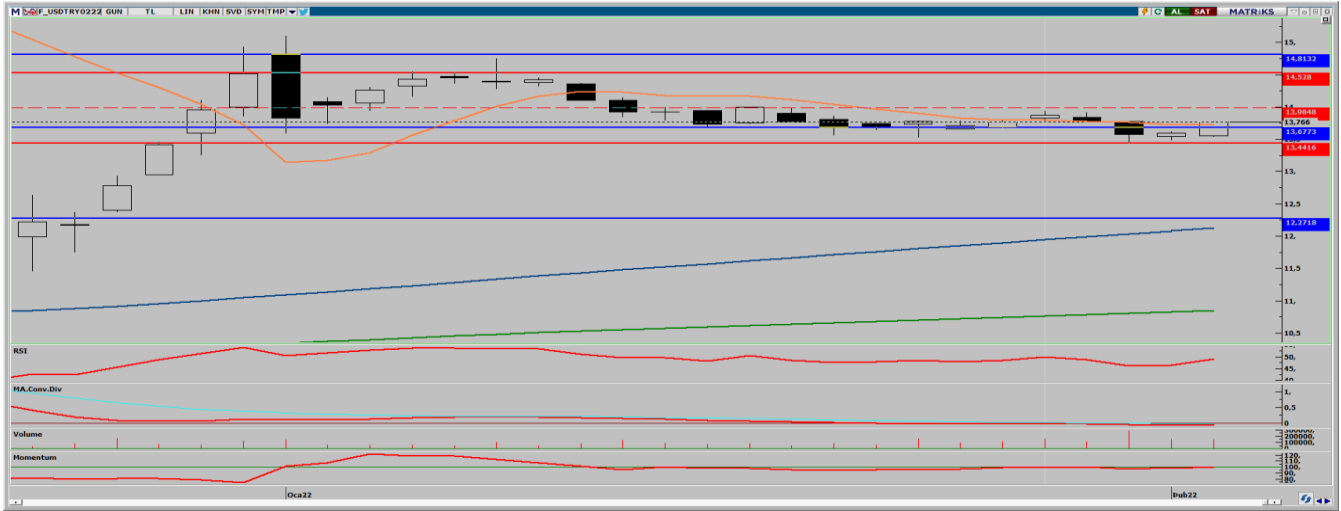
Dirençler: 2.260 / 2.275 / 2.292

Destekler: 2.215 / 2.200 / 2.175



USD/TRY KONTRATI

3 Şubat 2022



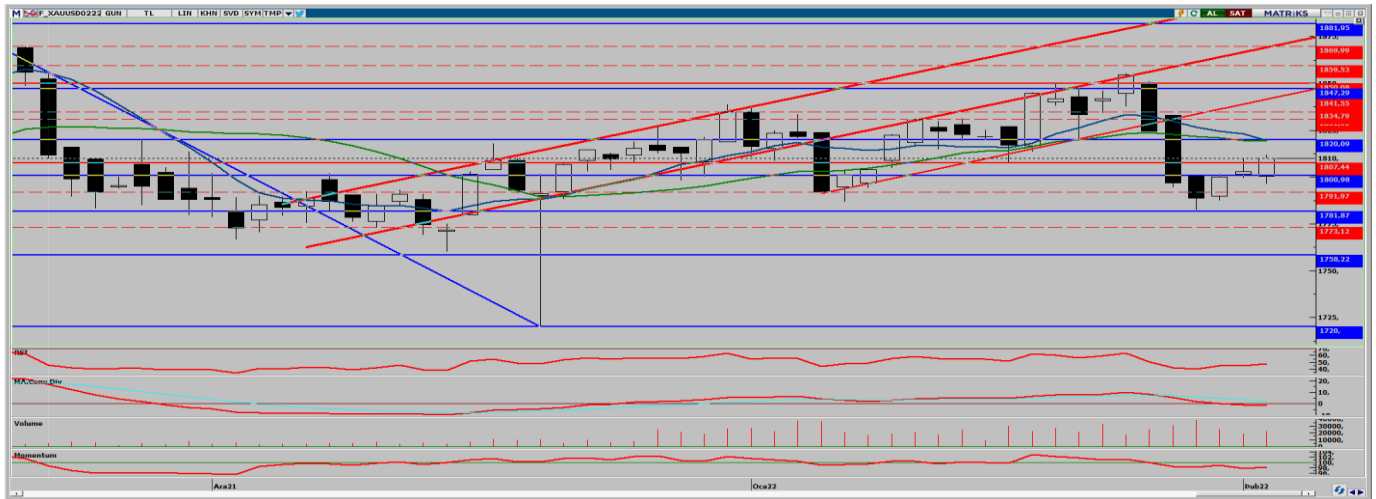
Şubat ayı vadeli kontrat önceki işlem gününde %1,23 yükselişle 13,7660 seviyesinde tamamladı. En yüksek 13,7712 TL seviyesini görürken en düşük 13,5365 TL seviyesini gördü. Gün içinde gördüğü en yüksek seviyeye yakın bir noktadan kapatan kontratta dolar endeksinin 96 seviyesinin altına gerilemesine karşın enflasyon endişeleri etkili oldu. Bugün Türkiye'de Tüketici Fiyat Endeksi (TÜFE) ABD tarafında ise, İşsizlik Haklarından Yararlanma Başvuruları ve ISM İmalat Dışı Satın Alma Müdürleri Endeksi (PMI) verisi takip ediliyor olacak. Teknik olarak baktığımızda 10 günlük hareketli ortalamasının üzerinde kapatan kontrat yükseliş devam etmesi durumunda 13,92 TL seviyeleri tekrardan test edilebilir. Olası geri çekilmelerde ise, 13,60 TL seviyelerinde destek bulabilir. Yaşanan gelişmeler çerçevesinde yukarı yönlü hareketlerde 13,85 ve 13,92 TL direnç seviyeleri olarak karşımıza çıkarken aşağı yönlü hareketlerde 13,65 ve 13,55 TL destek seviyeleri önem arz ediyor.

Dirençler: 13,85 / 13,92 / 13,98
Destekler: 13,65 / 13,55 / 13,50



ONS ALTIN KONTRATI

3 Şubat 2022



Şubat ayı ons altın vadeli kontrat önceki işlem günü yüzde 0,37 yükselişle 1.810,00 seviyesinde tamamladı. Olumsuz gelen istihdam raporu sonrası Dolar endeksi ve ABD 10 yıllık hazine faizlerinin düşmesiyle kontratta yükseliş görüldü. Major merkez bankalarının sıkılaşma yönünde atacağı adımlar kontrat üzerinde baskı oluşturmaya devam ediyor. Bugün BoE faiz kararı, ECB Para Politikası Duyurusu, İşsizlik Haklarından Yararlanma Başvuruları'nın yanı sıra birçok veri takip ediliyor olacak. Kontrata teknik olarak baktığımızda, %50 Fibo seviyesine denk gelen 1.801 dolar üzerinde tutunmaya devam eden kontrat 1.807 direnç seviyesinin üzerinde kapattı. Yukarı yönlü hareketin devam etmesi durumunda %61,8 Fibo seviyesi ve 10 günlük hareketli ortalamaya seviyesi olan 1.820 dolar seviyesi tekrardan test edilebilir. Yaşanan gelişmeler çerçevesinde yukarı yönlü hareketlerde 1.813 ve 1.816 dolar direnç seviyeleri olarak karşımıza çıkarken aşağı yönlü hareketlerde ise 1.807 ve 1.801 dolar destek seviyeleri önem arz ediyor.

Dirençler: 1.813 / 1.816 / 1.820
Destekler: 1.807 / 1.801 / 1.797

**HİSSE HABERLERİ****3 Şubat 2022**

GARAN: Garanti Bankası 2021 yılı 12 aylık konsolide olmayan net dönem karı 13.073.306.000 TL (Önceki 6.238.003.000 TL)

GARAN: Garanti Bankası 2021 yılı 12 aylık konsolide net dönem karı 12.938.908.000 TL (Önceki 6.305.090.000 TL)

CANTE payında 03/02/2022 tarihinden itibaren 1 ay süreyle mevcut "Açığa Satış Yasağına" ilave olarak "Kredili İşlem Yasağı" tedbiri uygulanacaktır. Tedbirin uygulanacağı son tarih 02/03/2022'dir.

CCOLA: Coca Cola İçecek, Rekabet Kurulunun bağlı ortaklığı olan Coca-Cola Satış ve Dağıtım AŞ (CCSD) hakkında soruşturma açılmasına ve açılan bu soruşturmanın Kurulun 26.04.2021 tarihli ve 21-23/271-M sayılı kararı uyarınca başlatılan soruşturma ile birleştirilerek yürütülmesine karar verdiğini bildirdi.

EUKYO, KAPLM ve KERNV payları 03/02/2022 tarihli işlemlerden (seans başından) 02/03/2022 tarihli işlemlere (seans sonuna) kadar emir paketi tedbiri ile işlem görecektir. Emir paketi tedbiri, "piyasa emri ve piyasadan limite emir girişinin kısıtlanması", "emir iptalinin, emir miktar azaltımı ile emir fiyat kötüleştirilmesinin yasaklanması" ve "emir toplama bilgi yayınının kısıtlanması" uygulamalarını kapsamaktadır. İlgili payda halihazırda uygulanmakta olan ve VBTS kapsamında önceki aşamalarda tanımlanan tedbirler de (açığa satış ve kredili işlem yasağı ile brüt takas tedbirleri) emir paketi tedbirlerinin uygulandığı süre boyunca devam edecektir.

HURGZ payları 03/02/2022 tarihli işlemlerden (seans başından) 02/03/2022 tarihli işlemlere (seans sonuna) kadar açığa satış ve kredili işlemlere konu edilemeyecektir.

MANAS paylarında 03/02/2022 tarihli işlemlerden (seans başından) 02/03/2022 tarihli işlemlere (seans sonuna) kadar brüt takas uygulanacaktır. İlgili payda halihazırda uygulanmakta olan ve VBTS kapsamında önceki aşamalarda tanımlanan tedbirler de (açığa satış ve kredili işlem yasağı tedbiri) brüt takas tedbirinin uygulandığı süre boyunca devam edecektir.

NATEN, ESEN, MAGEN: Naturel Yenilenebilir Enerji, bağlı ortaklıkları Esenboğa Elektrik Üretim, Margün Enerji Üretim ile diğer doğrudan ve dolaylı bağlı ortaklıkları, yakın dönem yatırım ve kısa vadeli nakit akış planlarını da göz önünde bulundurarak, Kur Korumalı TL Mevduat Programı'na katılma kararı aldı.

AHLATCI YATIRIM ARAŞTIRMA DEPARTMANI TARAFINDAN HAZIRLANMIŞTIR.
BİZİ SEÇTİĞİNİZ İÇİN TEŞEKKÜRLER.

Hazırlayan; Barış ÜRKÜN
Araştırma Müdürü

     /ahlatciyatirim

www.ahlatciyatirim.com.tr

İSTANBUL / Genel Müdürlük Merkez Ofis

Ahlatcı Yatırım Menkul Değerler A.Ş.
Maslak Mh. Taşyoncası Sk. T4 A Blok, Kat: -1 NO: 256
34485 Sarıyer/İstanbul
Tel: 444 0 968 / 0850 450 00 66
Fax: +90 212 290 21 41
Whatsapp: +90 539 769 63 84
Mail: info@ahlatciyatirim.com.tr

ÇORUM / Şube

Ahlatcı Yatırım Menkul Değerler A.Ş.
Eğridere Çarşısı No: 17
Merkez/Çorum
Tel: +90 364 211 10 19
Fax: +90 212 290 21 41
Whatsapp: +90 539 769 63 84
Mail: info@ahlatciyatirim.com.tr