



RUSYA-UKRAYNA ve FED RİSK İŞTAHINI DÜŞÜK TUTMAYA DEVAM EDİYOR..

Borsa İstanbul, dün yüzde 5,02 düşüşle 1.910,29 seviyesinden kapatırken işlem hacmi ise 39,3 milyar TL olarak gerçekleşti. Endeks dün gün içi en yüksek 2.013,10 seviyesini görürken en düşük 1.910,29 seviyesini gördü. Yurtdışı piyasalara bakıldığında ABD'de kapanışa yakın Dow Jones yüzde 0,29, S&P 500 yüzde 0,28; Nasdaq yüzde 0,63 yükselişle kapattı. Avrupa borsalarında ise, FTSE 100 yüzde 2,63, CAC 40 yüzde 3,97 DAX yüzde 3,80 düşüş gösterdi. Asya piyasasının ilk işlemlerinde satıcı bir seyir gözleniyor.

Küresel gelişmelere baktığımızda ABD'de imalat PMI, Ocak'ta aylık bazda 55'e düşerek 15 ayın en düşük seviyesini kaydetti. Bileşik PMI Almanya'da Ocak ayında, Aralık ayındaki 49,9 puandan 54,3 puana yükselirken, Euro Bölgesi'nde ise 53,3 puandan Şubat 2021'den bu yana görülen en düşük seviye olan 52,4 puana indi.

Diğer yandan jeopolitik ve siyasi risk unsurları devam ediyor. Rusya- Ukrayna arasındaki gerginlik İngiltere ve ABD tarafından gelen açıklamalarla artıyor.

ABD Savunma Bakanlığı Sözcüsü John Kirby, Ukrayna krizinde beklenmedik durumlara karşı 8 bin 500 askeri teyakkuza geçirdiklerini bildirdi.

AB Komisyonu Başkanı Ursula von der Leyen, Avrupa Birliği'nin Ukrayna'ya 1,2 milyar euro büyüklüğünde karşılıksız desteklerden ve acil kredilerden finansal yardım paketi hazırladı. Rusya Merkez Bankası, Rus rublesinde yaşanan değer kaybı nedeniyle iç piyasada döviz alımını durdurduğunu açıkladı.

Yurt içi gelişmelere baktığımızda enerji arzı güvenliği sorunu devam ediyor.

Doğalgaz kesintisinin ardından yaşanan 72 saatlik elektrik kesintisi özellikle sanayi kesimini negatif etkilemiş durumda.

Enerji ve Tabii Kaynaklar Bakanı Fatih Dönmez, enerji kesintileri hakkında yaptığı değerlendirmede, "Bu geçici arıza durum, bizden kaynaklanan durum değil. Hedeflerimize engel olmaz, hem sanayicimizi hem ihracatçımıza uygun miktarda arz güvenliğini tahkim etmek için elimizden geleni yapıyoruz. İran'a herhangi bir borcumuz söz konusu değil." Açıklamalarında bulundu.

Bugün yurt içinde kapasite kullanım oranı, ABD CB tüketici güveni verileri takip edilecek.

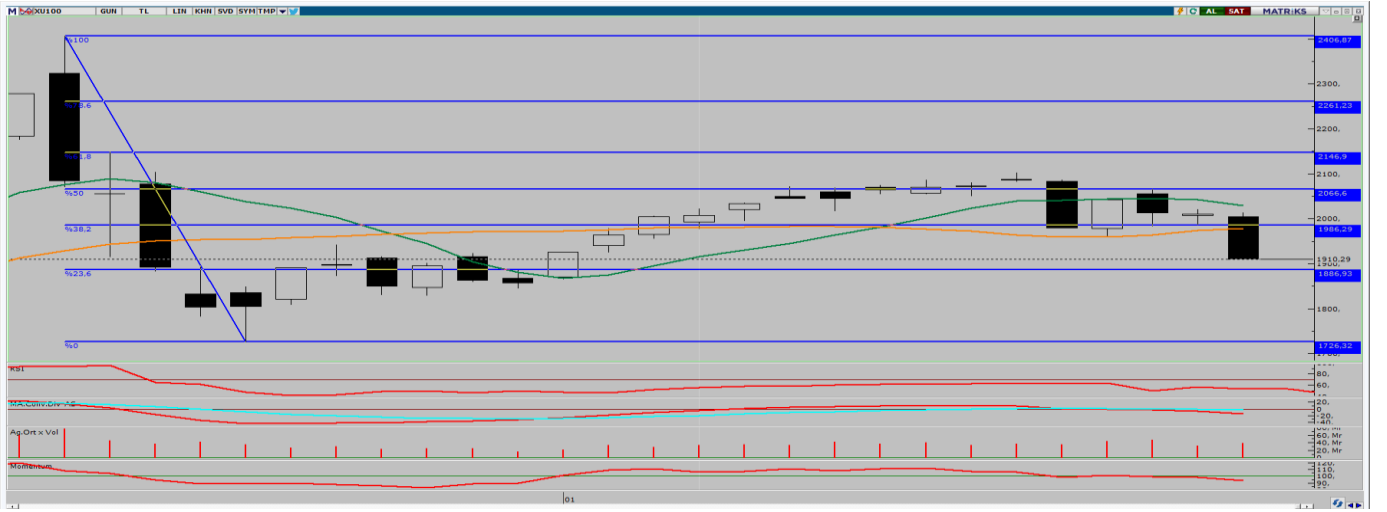
EKONOMİK TAKVİM

ZAMAN	ÜLKE	ÖNEM	VERİ	BEKLENTİ	ÖNCEKİ	PERİYOT
10:00	Türkiye	***	Kapasite Kullanım Oranı	-	78,7%	Ocak
10:00	Türkiye	***	İmalat Güven Endeksi	-	106,1	Ocak
12:00	Almanya	***	Almanya IFO İş İklimi Endeksi	94,7	94,7	Ocak
18:00	ABD	***	Conference Board (CB) Tüketici Güveni	111,8	115,8	Ocak



XU100

25 Ocak 2022



Endeks önceki işlem gününde yüzde 5,02 düşüşle 1.910,29 seviyesinde tamamladı. Endekste 6 hisse yükselirken 94 hisse düşüş gösterdi. 39,33 milyar TL işlem hacminin olduğu günde bankacılık endeksi %3,83, sanayi endeksi ise %5,41 düşüş gösterdi. Dünya endekslerine paralel geri çekilen endekste Rusya-Ukrayna jeopolitik riski, enerji kısıtlamalarının devam etmesi ve Fed'den gelmesi beklenen haber akışı etkili oldu. Endekste kapanışa doğru kayıpların yüzde 5'e ulaşmasıyla devre kesici devreye girerek günü kapattı. ABD borsalarının kapanışa doğru kayıplarını silmesi bugün endekste tepki yükselişine neden olabilir. Teknik olarak baktığımızda önemli bir destek noktası olan 1.915 seviyesinin altında kapatan endekste %23,6 FIBO seviyesi olan 1.887 seviyesi önem taşıyor. Yaşanan gelişmeler çerçevesinde yukarı yönlü hareketlerde 2.030 ve 2.040 direnç seviyeleri olarak karşımıza çıkarken aşağı yönlü hareketlerde 2.000 ve 1.985 destek seviyeleri önem arz ediyor.

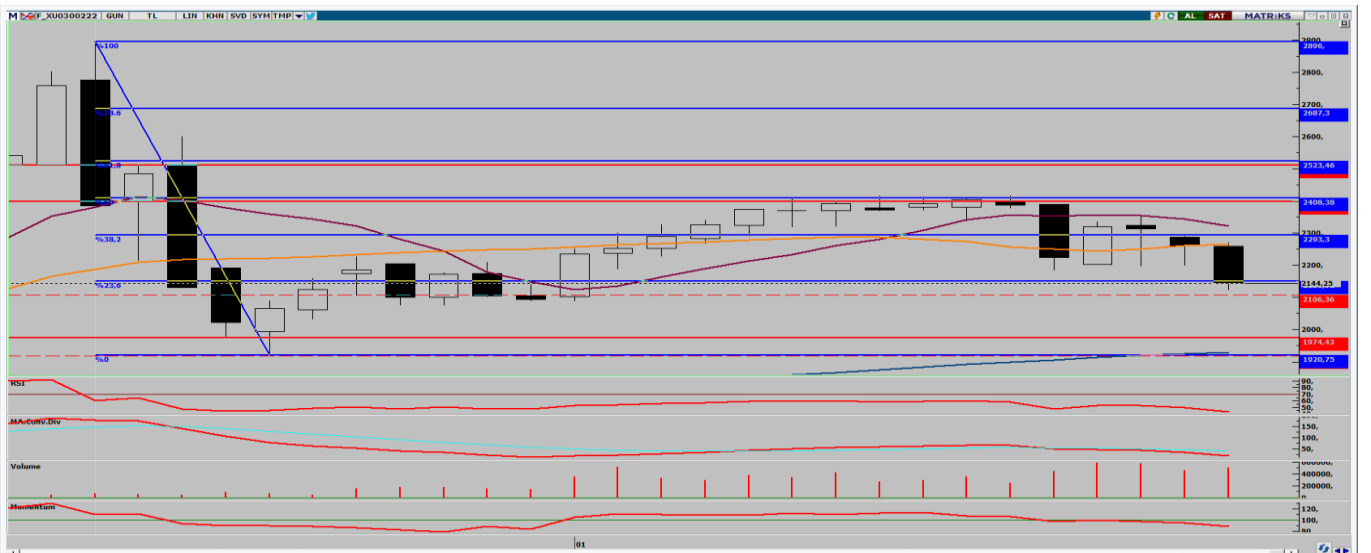
Dirençler: 1.930 / 1.945 / 1.965

Destekler: 1.900 / 1.885 / 1.875



ENDEKS 30 KONTRATI

25 Ocak 2022



Şubat ayı vadeli kontrat önceki işlem gününü yüzde 5,16 düşüşle 2.144,25 seviyesinde tamamladı. Kontratın son uzlaşma fiyatındaki değişim ise yüzde 5,15 olarak gerçekleşti. Kontrat önceki işlem günü en yüksek 2.270,25 seviyesini görürken en düşük ise, 2.124,00 seviyesini gördü. Dünya endeksleriyle birlikte geri çekilen kontrat, önemli destek seviyesi olan 2.200 seviyesinin altında kapattı. Bu seviyenin üzerinde kalıcı olamadığı takdirde 2.100 seviyesine doğru hareketler görülebilir. Yukarı yönlü bir trendden bahsedebilmemiz için ise, kontratın 22 günlük ortalamasının üzerinde kalıcı olması gerekiyor. Yaşanan gelişmeler çerçevesinde yukarı yönlü hareketlerde 2.175 ve 2.200 direnç seviyeleri olarak karşımıza çıkarken aşağı yönlü hareketlerde 2.125 ve 2.100 destek seviyeleri önem arz ediyor.

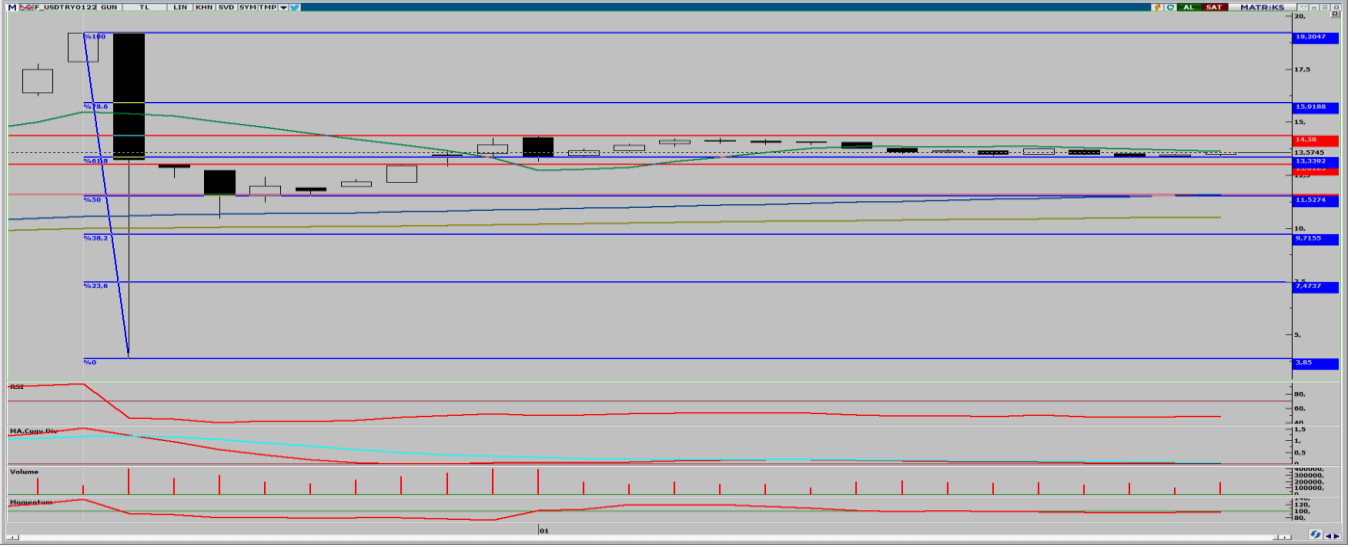
Dirençler: 2.175 / 2.200 / 2.225

Destekler: 2.125 / 2.100 / 2.080



USD/TRY KONTRATI

25 Ocak 2022



Ocak ayı vadeli kontrat önceki işlem gününde %0,85 yükselişle 13,5745 seviyesinde tamamladı. En yüksek 13,5900 TL seviyesini görürken en düşük 13,3351 TL seviyesini gördü. Bugün Türkiye tarafında Ocak ayı Kapasite Kullanım Oranı ABD'de ise Conference Board (CB) Tüketici Güveni verisi takip ediliyor olacak. Bu hafta ise, Fed'den gelecek haber akışı takip ediliyor olacak. Teknik olarak baktığımızda önemli bir direnç seviyesi olan 13,50 seviyesinin aşıldığı görülüyor. Kontrat 13,63 TL seviyesi olan 10 günlük hareketli ortalamasının üzerinde kalıcı olabilirse 14 TL seviyesi tekrardan test edilebilir. Yaşanan gelişmeler çerçevesinde yukarı yönlü hareketlerde 13,65 ve 13,75 TL direnç seviyeleri olarak karşımıza çıkarken aşağı yönlü hareketlerde 13,50 ve 13,40 TL destek seviyeleri önem arz ediyor.

Dirençler: 13,65 / 13,75 / 13,90
Destekler: 13,50 / 13,40 / 13,25



ONS ALTIN KONTRATI

25 Ocak 2022



Şubat ayı ons altın vadeli kontrat önceki işlem günü yüzde 0,13 yükselişle 1.841,90 seviyesinde tamamladı. ABD 10 yıllık tahvil faizlerindeki geri çekilme ve Rusya-Ukrayna jeopolitik riski kontratta destek unsuru olmaya devam ederken FOMC toplantısı ve Fed'den gelecek açıklamalar takip ediliyor olacak. Kontrata teknik olarak baktığımızda yukarı yönlü trendini devam ettirdiği görülüyor. RSI ve MACD olumlu görünümünü korusa da Momentum yorulma sinyali vermeye devam ediyor. Yaşanan gelişmeler çerçevesinde yukarı yönlü trendini sürdüren kontratta 1.845 ve 1.847 dolar direnç seviyeleri olarak karşımıza çıkarken aşağı yönlü hareketlerde ise 1.840 ve 1.834 dolar destek seviyeleri önem arz ediyor.

Dirençler: 1.845 / 1.847 / 1.851
Destekler: 1.840 / 1.834 / 1.831

**HİSSE HABERLERİ****25 Ocak 2022**

ISCTR: İş Bankası ile BASİSEN arasındaki Toplu İş Sözleşmesi görüşmeleri mutabakatla sonuçlandı.

ATATP: ATP Ticari Bilgisayar, ATP Girişim Sermayesi Yatırım Ortaklığı kuruluş izni için SPK'ya başvurdu.

AVOD: A.V.O.D. Kurutulmuş Gıda, bağlı ortaklığı Avod Madencilik hisse alım bedelinde düzenlemeye gitti.

HUBVC: Girişim Sermayesi, iştiraki Pulpoar Bilişim'e 403 bin 389 TL sermayeye dönüştürülebilir borç verdi.

RTALB: RTA Laboratuvarları, vücut dışında kullanılan tıbbi teşhis cihazı ile gerçek zamanlı RT-PCR testinin Ürün Takip Sistemi'ne kaydını gerçekleştirdi.

DGGYO: Doğuş GYO, Doğuş Center Etiler'de 47 adet bağımsız bölümün satışı için Getir ile görüşmeleri mutabakat sağlanamaması üzerine sonlandırdı #forekshaber.

DITAS: Ditaş Doğan Mali İşler Direktörü Nuray Pelin Kiroğlu, görevinden ayrıldı.

KRSTL: Kristal Kola, Yeniköy/Balıkesir, Edremit/Balıkesir ve Sapanca/Sakarya üretim tesislerinde 25-31 Ocak tarihleri arasında üretime ara verdi.

KERVN: Kervansaray Yatırım Holding, Kervansaray Otelleri nezdinde reklam alanlarını 1 yıl süreyle 1,18 milyon euro bedelle kiraladı.

AYDEM: Aydem Yenilenebilir Enerji, Akköprü HES ihalesinin iptal edildiğini bildirdi.

GEDZA: Gediz Ambalaj bağlı ortaklığı Gediz Plastik, 25-28 Ocak arasında yüzde 20 kapasite ile üretim yapmaya devam edecek.

AHLATCI YATIRIM ARAŞTIRMA DEPARTMANI TARAFINDAN HAZIRLANMIŞTIR.
BİZİ SEÇTİĞİNİZ İÇİN TEŞEKKÜRLER.

Hazırlayan; Barış ÜRKÜN
Araştırma Müdürü



/ahlatciyatirim

www.ahlatciyatirim.com.tr

İSTANBUL / Genel Müdürlük Merkez Ofis

Ahlatcı Yatırım Menkul Değerler A.Ş.
Maslak Mh. Taşyoncası Sk. T4 A Blok, Kat: -1 NO: 256
34485 Sarıyer/İstanbul
Tel: 444 0 968 / 0850 450 00 66
Fax: +90 212 290 21 41
Whatsapp: +90 539 769 63 84
Mail: info@ahlatciyatirim.com.tr

ÇORUM / Şube

Ahlatcı Yatırım Menkul Değerler A.Ş.
Eğridere Çarşısı No: 17
Merkez/Çorum
Tel: +90 364 211 10 19
Fax: +90 212 290 21 41
Whatsapp: +90 539 769 63 84
Mail: info@ahlatciyatirim.com.tr