



TCMB KARARI SONRASI KURDA SAKİN GÖRÜNÜM DEVAM EDİYOR..

Borsa İstanbul, dün yüzde 1,36 düşüşle 2.014,21 seviyesinden kapatırken işlem hacmi ise 47,7 milyar TL olarak gerçekleşti. Endeks dün gün içi en yüksek 2.065,84 seviyesini görürken en düşük 1.984,43 seviyesini gördü. Yurtdışı piyasalara bakıldığında ABD'de Dow Jones yüzde 0,90, S&P 500 yüzde 1,11; Nasdaq yüzde 1,30 düşüşle kapattı. Avrupa borsalarında ise, FTSE 100 yüzde 0,06 düşerken, CAC 40 yüzde 0,30, DAX yüzde 0,65 yükseliş gösterdi. Asya piyasasının ilk işlemlerinde satıcı bir seyir gözleniyor.

Küresel gelişmelere baktığımızda ABD'de işsizlik maaşı başvuruları geçen hafta 286 bine yükselerek Ekim ortasından beri en yüksek seviyeye çıktı. Başvurulardaki bu artış, Omikron'un istihdam piyasasını da olumsuz etkilediğini gösterdi.

ABD'de Philadelphia Fed İmalat Endeksi, Ocak'ta piyasa beklentilerinin üzerinde yükseliş göstererek 23,2 seviyesine çıktı. ABD'de ikinci el konut satışları ise , Aralık 2021'de aylık bazda yüzde 4,6 azalarak piyasa beklentilerinin altında kaldı.

Yurt içi gelişmelere baktığımızda TCMB, yılın ilk faiz kararını açıkladı. Buna göre politika faizi piyasa beklentileri doğrultusunda yüzde 14 seviyesinde sabit bırakıldı. Önümüzdeki ilk çeyreğe kadar, yapılan faiz indirimlerinin çıktıkları yakından takip edilecek.

Diğer yandan bozulan sermaye yapılarını ve kredi kapasitelerini desteklemek için kamu bankalarında 51,5 milyar TL'lik sermaye artışı gerçekleştirilecek. Ziraat Bankası'na 22,5 milyar TL, Halkbank ve Vakıfbank'a 13,5'er milyar TL, katılım bankalarına 2 milyar TL'lik ek sermaye planlanmakta.

Dünün piyasaları etkileyen olumsuz bir gelişmesi olarak, İran'ın gaz sevkiyatını durdurması ve günlük talebin 290 milyon metreküp seviyelerini aşması nedeniyle BOTAS, sanayiciye günlük doğalgaz kullanımını yüzde 40 oranında azaltma talimatı verdi. Yapılan yazılı açıklamada, İran tarafının arıza nedeniyle 10 gün doğalgaz veremeyeceği bildirimini yaptığını açıkladı.

Bugün yurt içinde tüketici güveni, yurt dışında ise İngiltere perakende satışlar verileri takip edilecek.

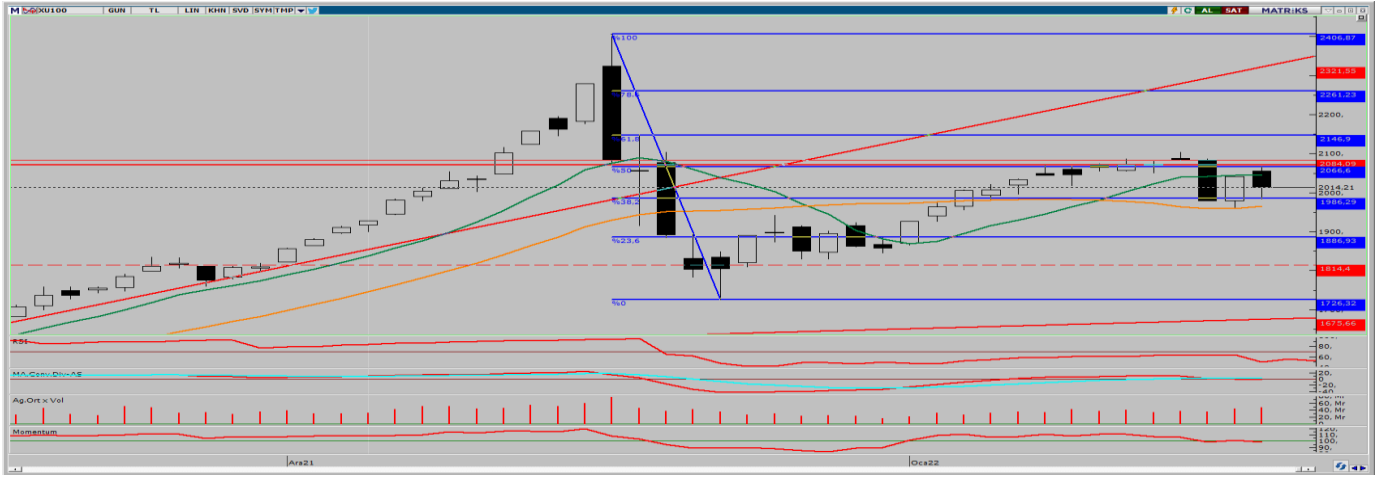
EKONOMİK TAKVİM

ZAMAN	ÜLKE	ÖNEM	VERİ	BEKLENTİ	ÖNCEKİ	PERİYOT
09:00	İngiltere	***	Perakende Satışlar (Aylık) (Ara)	-0,6%	1,4%	Aralık
10:00	Türkiye	**	Tüketici Güveni	-	68,9	Aralık
15:30	Avrupa Bölg.	***	AMB Başkanı Lagarde'ın Konuşması	-	-	-
19:30	ABD	***	ABD Hazine Bakanı Janet Yellen'in Konuşması	-	-	-



XU100

21 Ocak 2022



Endeks önceki işlem gününde %1,36 düşüyle 2.014,21 seviyesinde tamamladı. Endekste 23 hisse yükselirken 76 hisse düşüş gösterdi. 47,79 milyar TL işlem hacminin olduğu günde bankacılık endeksi %0,96, sanayi endeksi ise %1,56 düşüş gösterdi. Faiz kararının ardından bir miktar satış baskısıyla karşılaşan endeks, BOTAŞ'ın uygulayacağı doğalgaz kısıntısıyla ilgili haberlerle birlikte satışların derinleştiği görüldü. Bugün Fed başkanı Yellen'in konuşması takip ediliyor olacak. Teknik olarak baktığımızda dün endeks 1.984 seviyesini test etse de günü 2.000 seviyesinin üzerinde kapattı. Geri çekilmeye %38,2 FİBO seviyesi olan 1.986 seviyesinin destek olarak çalıştığını gördük. MACD ve Momentum olumsuz sinyal verse de endeks 22 günlük hareketli ortalamasının üzerinde tutunmaya devam ediyor. Yaşanan gelişmeler çerçevesinde yukarı yönlü hareketlerde 2.030 ve 2.045 direnç seviyeleri olarak karşımıza çıkarken aşağı yönlü hareketlerde 2.000 ve 1.985 destek seviyeleri önem arz ediyor.

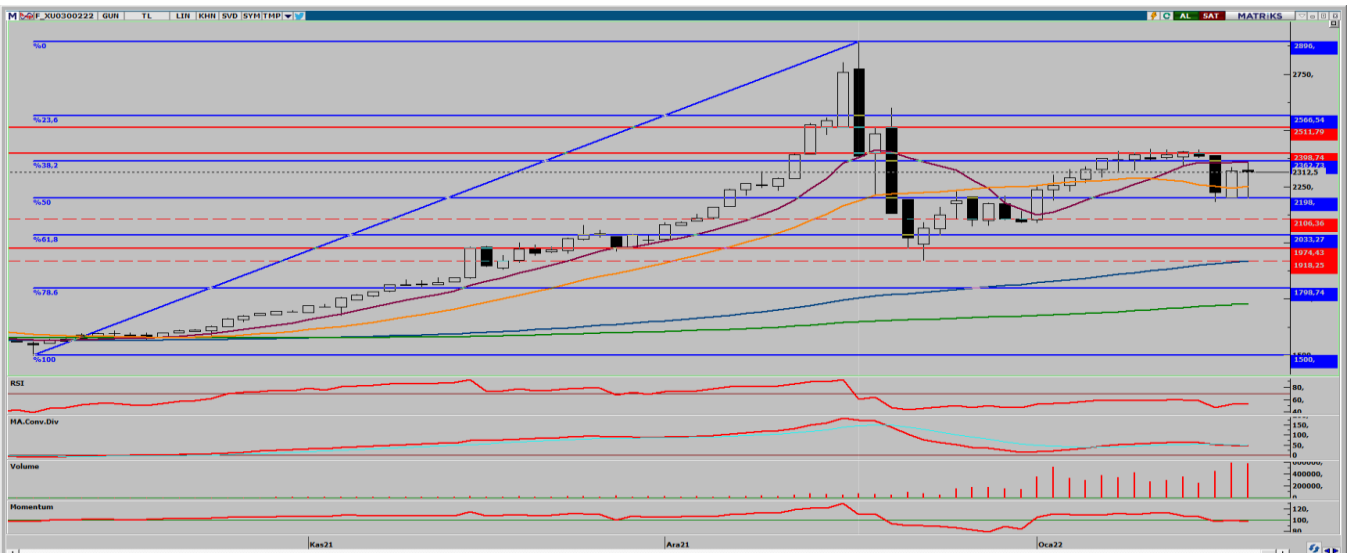
Dirençler: 2.030 / 2.045 / 2.067

Destekler: 2.000 / 1.985 / 1.960



ENDEKS 30 KONTRATI

21 Ocak 2022



Şubat ayı vadeli kontrat önceki işlem gününü yüzde 0,43 düşüyle 2.312,50 seviyesinde tamamladı. Kontrat önceki işlem günü en yüksek 2.356,50 seviyesini görürken en düşük ise, 2,197,50 seviyesini gördü. Dün faiz kararı ve BOTAŞ'la ilgili haber akışının etkili olduğu kontrat, akşam seansında kayıplarının önemli bir bölümünü geri aldı. Kontrata teknik olarak baktığımızda, MACD ve Momentum olumsuz sinyal vermeye devam ediyor. Kontrat 10 günlük ortalamasının altında kaldığı sürece yukarı yönlü bir trendden bahsetmek güç. Yaşanan gelişmeler çerçevesinde yukarı yönlü hareketlerde 2.340 ve 2.355 direnç seviyeleri olarak karşımıza çıkarken aşağı yönlü hareketlerde 2.300 ve 2.285 destek seviyeleri önem arz ediyor.

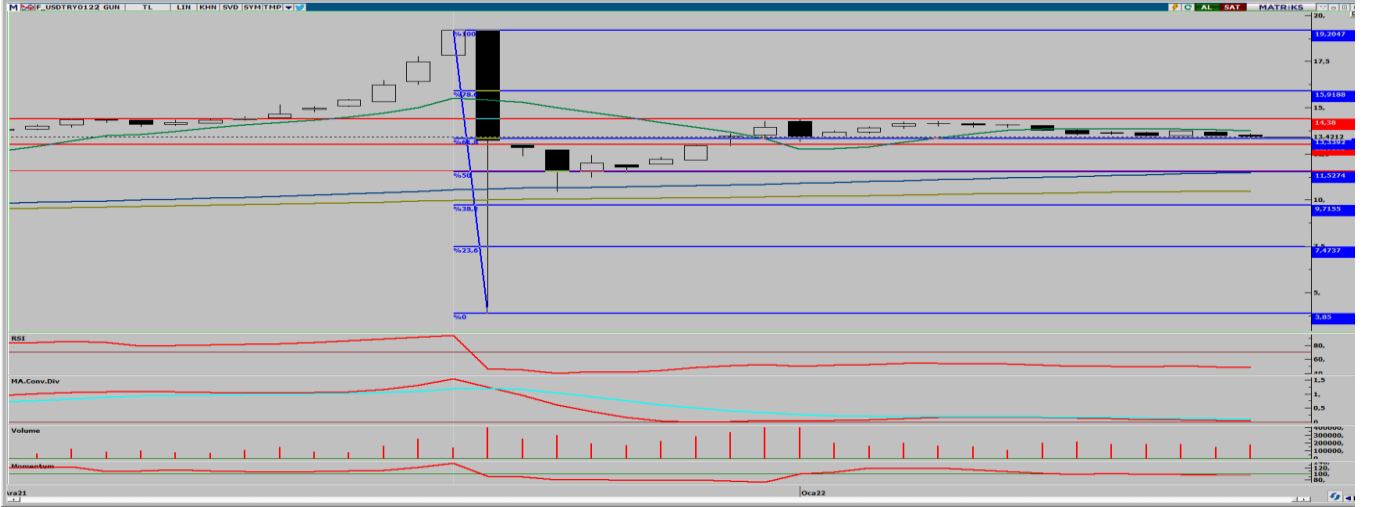
Dirençler: 2.340 / 2.355 / 2.380

Destekler: 2.300 / 2.285 / 2.260



USD/TRY KONTRATI

21 Ocak 2022



Ocak ayı vadeli kontrat önceki işlem gününde %0,61 düşüşle 13,4212 seviyesinde tamamladı. En yüksek 13,5877 TL seviyesini görürken en düşük 13,3300 TL seviyesini gördü. Dün TCMB, piyasa beklentisi doğrultusunda faizi %14 seviyesinde sabit tuttu. Jeopolitik risklere de değinilen metinde, "enflasyonda baz etkilerinin de ortadan kalkmasıyla dezenflasyonist sürecin başlayacağını öngörmektedir." İfadeleri yer aldı. Bugün Fed başkanı Yellen'ın konuşması takip ediliyor olacak. Teknik olarak baktığımızda faiz kararı sonrası 13,33 TL seviyelerine kadar geri çekilen kontrat daha sonra 13,40 seviyelerinin üzerinde tutunmayı başardı. Aşağı yönlü hareketini devam ettirdiği görülen kontratta RSI ve MACD olumsuz sinyal vermeye devam ediyor. Yaşanan gelişmeler çerçevesinde yukarı yönlü hareketlerde 13,50 ve 13,60 TL direnç seviyeleri olarak karşımıza çıkarken aşağı yönlü hareketlerde 13,34 ve 13,15 TL destek seviyeleri önem arz ediyor.

Dirençler: 13,50 / 13,60 / 13,75

Destekler: 13,34 / 13,15 / 13,00



ONS ALTIN KONTRATI

21 Ocak 2022



Şubat ayı ons altın vadeli kontrat önceki işlem günü yüzde 0,27 yükselişle 1.842,00 seviyesinde tamamladı. Rusya-Ukrayna jeopolitik riskinin sürmesi ve ABD 10 yıllık tahvil faizlerindeki sınırlı geri çekilmenin dün de devam etmesi kontratın 1.840 doların üzerinde kalmasını destekliyor. Bugün Fed başkanı Yellen'ın ve AMB başkanı Lagarde'nin konuşmaları takip ediliyor olacak Teknik olarak baktığımızda 10 ve 22 günlük ortalamalarının üstünde seyreden kontratta teknik göstergeler olumlu seyrini koruyor. Yaşanan gelişmeler çerçevesinde yukarı yönlü hareketlerde 1.845 ve 1.848 dolar direnç seviyeleri olarak karşımıza çıkarken aşağı yönlü hareketlerde ise 1.839 ve 1.835 dolar destek seviyeleri önem arz ediyor.

Dirençler: 1.845 / 1.848 / 1.850

Destekler: 1.839 / 1.835 / 1.831

**HİSSE HABERLERİ****21 Ocak 2022**

KRSTL: 55,6 milyon adet Torku Marka 250 ml Alüminyum kutu gazlı meşrubat teslimat tarihini revize etti.

KTSKR: 24.09.2021-31.12.2021 döneminde 54 bin 825 ton kristal şeker üretimi gerçekleştirdi.

DARDL ve **PKENT** payları 21/01/2022 tarihli işlemlerden (seans başından) 18/02/2022 tarihli işlemlere (seans sonuna) kadar açığa satışa ve kredili işlemlere konu edilemeyecektir.

SKTAS: Efeler Çiftliği halka arz sürecinin planlanan şekilde yürütüldüğünü bildirdi.

BRSAN: Avrupa'da yeni yatırım planlaması çerçevesinde Romanya'nın Ploieşti şehrinde 805 bin euro bedelle arazi satın aldı.

SANEL payları 21/01/2022 tarihli işlemlerden (seans başından) 18/02/2022 tarihli işlemlere (seans sonuna) kadar emir paketi tedbirleri ile işlem görecektir. Emir paketi tedbiri, "piyasa emri ve piyasadan limite emir girişinin kısıtlanması", "emir iptalinin, emir miktar azaltımı ile emir fiyat kötüleşirmesinin yasaklanması" ve "emir toplama bilgi yayınının kısıtlanması" uygulamalarını kapsamaktadır. İlgili payda halihazırda uygulanmakta olan ve VBTS kapsamında önceki aşamalarda tanımlanan tedbirler de (açığa satış ve kredili işlem yasağı ile brüt takas tedbirleri) emir paketi tedbirlerinin uygulandığı süre boyunca devam edecektir.

DOBUR paylarında 21/01/2022 tarihli işlemlerden (seans başından) 18/02/2022 tarihli işlemlere (seans sonuna) kadar tek fiyat işlem yöntemi ile işlem görecektir. İlgili payda halihazırda uygulanmakta olan ve VBTS kapsamında önceki aşamalarda tanımlanan tedbirler de (açığa satış ve kredili işlem yasağı, brüt takas ve emir paketi tedbirleri) tek fiyat işlem yöntemi tedbirinin uygulandığı süre boyunca devam edecektir.

AHLATCI YATIRIM ARAŞTIRMA DEPARTMANI TARAFINDAN HAZIRLANMIŞTIR.
BİZİ SEÇTİĞİNİZ İÇİN TEŞEKKÜRLER.

Hazırlayan; Barış ÜRKÜN
Araştırma Müdürü

     /ahlatciyatirim

www.ahlatciyatirim.com.tr

İSTANBUL / Genel Müdürlük Merkez Ofis

Ahlatcı Yatırım Menkul Değerler A.Ş.
Maslak Mh. Taşyoncası Sk. T4 A Blok, Kat: -1 NO: 256
34485 Sarıyer/İstanbul
Tel: 444 0 968 / 0850 450 00 66
Fax: +90 212 290 21 41
Whatsapp: +90 539 769 63 84
Mail: info@ahlatciyatirim.com.tr

ÇORUM / Şube

Ahlatcı Yatırım Menkul Değerler A.Ş.
Eğridere Çarşısı No: 17
Merkez/Çorum
Tel: +90 364 211 10 19
Fax: +90 212 290 21 41
Whatsapp: +90 539 769 63 84
Mail: info@ahlatciyatirim.com.tr