



### PIYASALAR HAFTAYA DÜŞÜK RİSK İŞTAHI İLE BAŞLIYOR..

BİST 100 endeksi haftanın son işlem gününü yüzde 0,12 yükselişle 1.111 puandan kapatırken sektör endeksleri arasında en fazla kazandıran yüzde 7,96 ile spor endeksi oldu. BİST 100 endeksi, önceki kapanışa göre 1,30 puan artarken, toplam işlem hacmi 12,8 milyar lira seviyesinde gerçekleşti. Bankacılık endeksi yüzde 0,23 ve holding endeksi yüzde 0,36 değer kaybetti. Sektör endeksleri arasında en fazla kazandıran yüzde 7,96 ile spor, en çok gerileyen ise yüzde 2,26 ile orman kağıt basım oldu.

ABD Başkanı Donald Trump'ın, Çin merkezli sosyal medya platformu TikTok'un ABD'deki kolunun Oracle-Walmart ortaklığında satın alınmasına ilişkin yapılması muhtemel anlaşmayı imzalayacağını duyurmasının ardından, Ticaret Bakanlığından TikTok yasağına ilişkin açıklamada geldi. Yaşanan olumlu gelişmeler ışığında ve Trump'ın yönlendirmesiyle, ABD Ticaret Bakanı Wilbur Ross'un 20 Eylül 'de yürürlüğe girmesi planlanan TikTok uygulamasına ilişkin yasağı, 27 Eylül'e erteleyeceği bildirildi. ABD Ticaret Bakanlığı, 18 Eylül'de "ulusal güvenliği koruma" gerekçesiyle Çinli şirketlere ait sosyal medya uygulamaları TikTok ve WeChat'in 20 Eylül'den itibaren indirilmesinin yasaklanacağını duyurmuştu.

Goldman Sachs, Merkez Bankası'nın Perşembe günü politika toplantısı öncesi beklentilerini içeren bir rapor yayımladı. Banka, hazırladığı raporda, Türkiye Cumhuriyet Merkez Bankası (TCMB) Para Politikası Kurulu'nun (PPK), 24 Eylül'deki toplantısında, resmi politika faizini (bir hafta vadeli repo faizi, şimdilerde kullanılmıyor) değiştirmeyerek yüzde 8.25'te (genel beklenti % 8.25) bırakmasını beklerken, faiz koridorunun üst sınırını (geç likidite borç verme oranı) yüzde 11.25'ten yüzde 12.00'ye yükseltmesini beklediğini duyurdu. Banka, artışın boyutunun tahminine güvenlerinin yüksek olmadığını, ancak gecelik faizlerin şimdilerde koridorun üst bandına eriştiği ve mevsimsel olarak TL üzerindeki baskının yoğunlaşma ihtimali dikkate alındığında, TCMB'nin politikasını sıkılaştırmak için daha fazla esneklik kazanmak isteyeceğini düşündüklerini kaydetti.

Avrupa Merkez Bankası'nın aşırı ucuz likidite enjeksiyonlarının Euro Bölgesi'nde üç trilyon euroyu aşan fazla likiditeyi görebileceği tahmin ediliyor. Avrupa Merkez Bankası'nın (AMB) aşırı ucuz likidite enjeksiyonları gelecek hafta Euro Bölgesi'ndeki fazla likiditeyi ilk kez 3 trilyon euronun üzerinde bir seviyeye getirebilir. AMB Perşembe günü son kredi turunu eksi yüzde 1'e varan faiz oranlarıyla ödeyecek. Alım, Haziran ayındaki 1.3 trilyon euro'luk tahsisat ile karşılaştırıldığında sönük olsa da daha fazla likidite beklentisiyle finansman maliyetleri düştü. Üç aylık Euribor ise Cuma günü yüzde % 0,504 ile rekor düşük bir seviyeye geriledi.

ABD'de tüketici güveni 6 ayın en yüksek seviyesine çıktı. ABD'de Michigan Üniversitesi'nce ölçülen tüketici güven endeksi, eylülde geçen aya kıyasla 4,8 puan artarak 78,9'a çıktı ve 6 ayın en yüksek seviyesine ulaştı. Yeni tip koronavirüs (Kovid-19) salgınının etkili olduğu nisan ayından bu yana en yüksek seviyeye ulaşan tüketici güveninin, eylülde 75 değerini alması öngörülüyordu. Endeks, ağustos ayında 74.1 seviyesinde gerçekleşmişti. Haftanın ilk işlem gününe ABD vadeli ve Asya endeksleri satış eğilimli hareketlerle başladı. Bu eğilimin yazının yazıldığı sıralarda da devam ettiği gözleniyor.

### EKONOMİK TAKVİM

ZAMAN	ÜLKE	ÖNEM	VERİ	BEKLENTİ	ÖNCEKİ	PERİYOT
15:45	Euro Bölgesi	***	AMB Başkanı Lagarde'in Konuşması			
17:00	ABD	***	Fed Başkanı Powell'in Konuşması			



XU100

21 Eylül 2020



### Teknik Analiz:

Güne yatay başlayan endeks gün içerisinde genellikle pozitif seyrini sürdürdü ve günü artıda noktaladı. Endekste yükseliş hareketinin sürmesi halinde 1.115 ve 1.120 direnç seviyelerini takip edeceğiz. Geçtiğimiz Ağustos ayında olduğu direnç seviyelerinden yaşanabilecek olası geri çekilmelerde ise 1.108 ve 1.100 destek seviyeleri test edilebilir.

**Destekler:** 1.108 / 1.100 / 1.096

**Dirençler:** 1.115 / 1.120 / 1.125

### Günün Gelişmeleri:

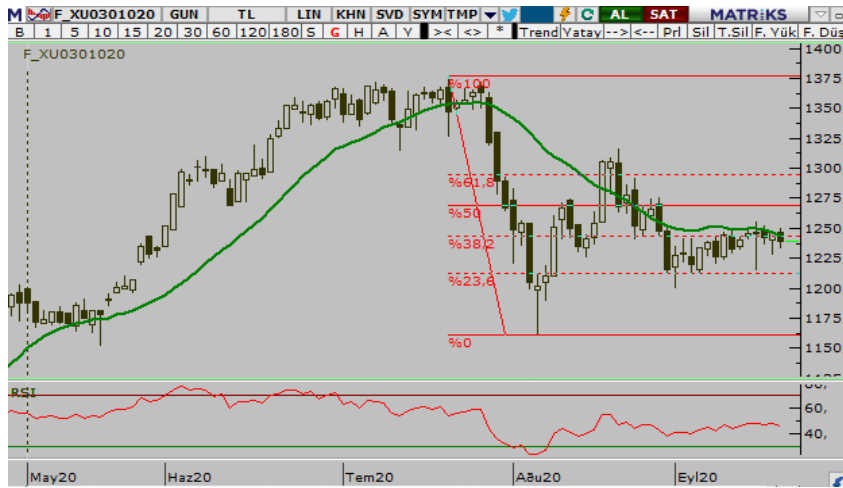
XU100 endeksi haftanın son işlem gününü %0.12 yükselişle 1.111,96 seviyesinde tamamladı. 12.8 milyar TL işlem hacminin gerçekleştiği günde bankacılık endeksi %0.23 düşerken, sanayi endeksi ise %0.27 değer kazandı.

Endeks direnç seviyesini test ederek haftayı kapattı. Eylül ayı ile birlikte başladığı yükseliş kanalını geçtiğimiz işlem haftasında da sürdüren BIST 100 endeksi Salı ve Çarşamba günlerinde test ettiği 1.115 direncini haftanın son işlem gününde de test etti. Endeksin bu direnci kırması durumunda yukarı yönlü hareketi hızlanabilir ve 1.120 ile 1.125 direnç seviyeleri söz konusu olabilir. Yine geçtiğimiz hafta FOMC Eylül toplantısı sonrasında konuşan Fed Başkanı Powell'in açıklamalarının borsalar üzerindeki negatif etkisinin pozitifte döndüğü dikkat çekerken Doğu Akdeniz'de gerilimin tekrardan artması durumunda endekste satış baskısı da artabilir. Haftanın ilk işlem gününde özellikle Doğu Akdeniz'de devam eden gerilimin piyasalarda oluşan fiyatlamalara etkisini yakından takip etmeyi sürdüreceğiz.



ENDEKS 30 KONTRATI

21 Eylül 2020



### Teknik Analiz:

Güne yükselişle başlayan kontrat gün içerisinde pozitif seyrini sürdürdü ve günü artıda noktaladı. Kontratta yükseliş hareketinin sürmesi halinde 1.244 ve 1.248 direnç seviyelerini takip edeceğiz. Satış baskısının artması ve geri çekilmeler görmemiz durumunda ise kontratta 1.235 ve 1.228 destek seviyeleri test edilebilir.

**Destekler:** 1.235 / 1.228 / 1.224

**Dirençler:** 1.244 / 1.248 / 1.252

### Günün Gelişmeleri:

Ekim ayı vadeli endeks 30 kontratı haftanın son işlem gününü %0.50 düşüşle 1.239,25 seviyesinde tamamladı.

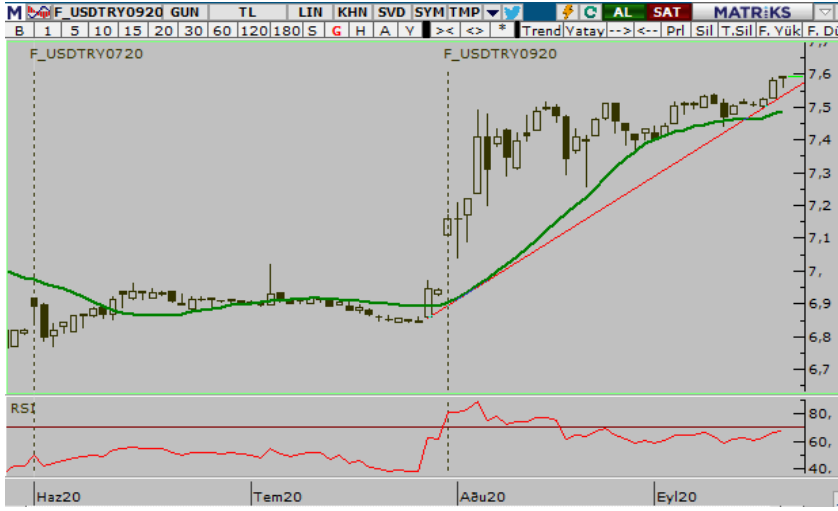
Eylül ayı başında başladığı yükseliş kanalını geçtiğimiz işlem haftasında da sürdüren kontrat haftayı düşüşle kapattı. Doğu Akdeniz'de Yunanistan ile süren gerilim oluşturduğu jeopolitik risk ile kontratta zaman zaman satış baskısına neden olabiliyor. Öte yandan geçtiğimiz hafta Fed'in faiz kararı sonrasında açıklamalarda bulunan Fed başkanı Powell, enflasyonda yüzde 2 hedefine ulaşana ve bu seviyenin üzerinde ılımlı seyredene kadar faizlerde değişiklik olmayacağını söylemesi ise yurt dışı borsalar ile birlikte kontratı da yukarı yönlü desteklemişti.

Sakin bir veri takvimi ile başlayacağımız yeni işlem haftasında da gözlerimiz Doğu Akdeniz'le ilgili yaşanan jeopolitik gelişmelerde ve bu gelişmelerin piyasalardaki fiyatlamalar üzerindeki etkisinde olmayı sürdüreceğiz.



**USD/TRY KONTRATI**

21 Eylül 2020



**Teknik Analiz:**

Güne yükselişle başlayan kontrat gün içerisinde pozitif seyrini sürdürdü ve günü artıda noktaladı. Kontratta yükseliş hareketinin sürmesi halinde 7.60 ve 7.6150 direnç seviyelerini takip edeceğiz. Satış baskısının artması ve geri çekilmeler görmemiz durumunda ise kontratta 7.5850 ve 7.57 destek seviyeleri test edilebilir.

**Destekler:** 7.5850 / 7.5700 / 7.5500

**Dirençler:** 7.6000 / 7.6150 / 7.6300

**Günün Gelişmeleri:**

Eylül ayı vadeli USDTRY kontratı haftanın son işlem gününü %0.15 yükselişle 7.5920 seviyesinde tamamladı.

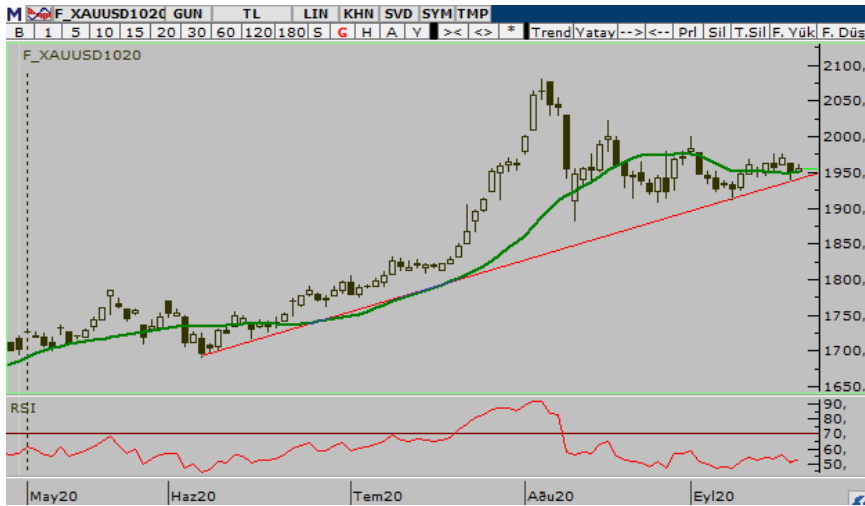
Kontrat 7.59 TL'nin üzerini test etti. Ağustos ayı başından beri yükselişte olan dolar/TL kuru haftanın son işlem gününde 7.56 TL'nin üzerini görerek tarihi zirvesini geliştirdiğini izledik. Kurda yaşanan son yükseliş ile birlikte kontratta da 7.59 TL'nin üzeri test edilirken kurun son dönemdeki yükselişinde yönünü yukarı çeviren dolar endeksi ön plana çıkarken Doğu Akdeniz'de süren gerilimde TL'yi zayıflatması ön plana çıkıyor. Geçtiğimiz hafta Fed başkanı Powell'in yaptığı açıklamalar ile değer kazandığını gördüğümüz doların yükselişine bu hafta da devam etmesi halinde hem spot hem de vadeli tarafta TL'nin değer kaybının devam ettiğini görebiliriz.

Haftanın ilk işlem gününde Doğu Akdeniz'de süren gerilimin de piyasalarda oluşan fiyatlamalara etkisini yakından takip etmeyi sürdüreceğiz.



**ONS ALTIN KONTRATI**

21 Eylül 2020



**Teknik Analiz:**

Güne yükselişle başlayan kontrat gün içerisinde pozitif seyrini sürdürdü ve günü artıda noktaladı. Kontratta yükseliş sonrasında olası geri çekilmeler görmemiz halinde ise 1958 ve 1965 direnç seviyelerini takip edeceğiz.

**Destekler:** 1950 / 1943 / 1935

**Dirençler:** 1958 / 1965 / 1972

**Günün Gelişmeleri:**

Ekim ayı vadeli Altın kontratı, haftanın son işlem gününü %0.25 yükselişle 1954,65 seviyesinde tamamladı.

Geçtiğimiz hafta ki kritik FOMC toplantısı sonrası Perşembe gününe güçlü başlayan Dolar'ın etkisi ile birlikte satış baskısı yaşayan değerli metalde aşağı yönlü hareketler gözlenirken, ABD'de beklentilerin altında açıklanan ekonomik verilere rağmen bu durumun sürdüğü takip edilmişti. Haftanın son işlem gününde ise koronavirüs vaka sayılarındaki artışın neden olduğu endişeler ve Dolar endeksinde 93,00 seviyesi altındaki yatay seyir, güvenli varlık olarak değer gören Ons Altın'a destek olmayı sürdürerek kontratta tepki alımlarına neden oldu. Haziran ayı başında başladığı yükseliş trendine devam eden kontratta için haftanın ilk işlem gününde de piyasalarda oluşan fiyatlamaları yakından takip etmeyi sürdüreceğiz.



**OZRDN** payında 21/09/2020 tarihinden itibaren 1 ay süreyle mevcut "Açığa Satış ve Kredili İşlem Yasağı"na ilave olarak "Brüt Takas" ve "Emir Toplama Aşamalarında Denge Bilgisi Yayınının Kısıtlanması" önleyici tedbirleri uygulanacaktır. Tedbirlerin uygulanacağı son tarih 20/10/2020'dir.

**NUGYO** payında 21/09/2020 tarihinden itibaren 1 ay süreyle mevcut açığa satış yasağına ilave olarak "kredili işlem yasağı" ve "brüt takas" önleyici tedbirleri uygulanacaktır. Tedbirin uygulanacağı son tarih 20/10/2020'dir.

**AKMGY ve JANTS** paylarında 21/09/2020 tarihli işlemlerden (seans başından) 05/10/2020 tarihli işlemlere (seans sonuna) kadar brüt takas uygulanacaktır.

BIST 30, BIST 50, BIST 100 Dönemsel Endeks Değişiklikleri kapsamında 01/10/2020 tarihinden itibaren **ANACM, GLGHO, KARSN, KLMSN, SODA ve TRKCM** payları BIST 100 endeksinden **çıkartılırken AKSGY, ALCTL, ARDYZ, INDES, PETUN ve PNSUT** payları ise BIST 100 endeksine dahil edilecektir. Yine bu kapsamda SODA ve TRKCM payları BIST 30 endeksinden **çıkartılırken GUBRF ve OYAKC** payları ise BIST 30 endeksine dahil edilecektir.

AHLATCI YATIRIM ARAŞTIRMA DEPARTMANI TARAFINDAN HAZIRLANMIŞTIR.  
BİZİ SEÇTİĞİNİZ İÇİN TEŞEKKÜRLER.

Hazırlayan; Barış ÜRKÜN  
Araştırma Müdürü



/ahlatciyatirim

www.ahlatciyatirim.com.tr

**İSTANBUL / Genel Müdürlük Merkez Ofis**

Ahlatcı Yatırım Menkul Değerler A.Ş.  
Maslak Mh. Taşyoncası Sk. T4 A Blok, Kat: -1 NO: 256  
34485 Sarıyer/İstanbul  
Tel: 444 0 968 / 0850 450 00 66  
Fax: +90 212 290 21 41  
Whatsapp: +90 539 769 63 84  
Mail: info@ahlatciyatirim.com.tr

**ÇORUM / Şube**

Ahlatcı Yatırım Menkul Değerler A.Ş.  
Eğridere Çarşısı No: 17  
Merkez/Çorum  
Tel: +90 364 211 10 19  
Fax: +90 212 290 21 41  
Whatsapp: +90 539 769 63 84  
Mail: info@ahlatciyatirim.com.tr