



KÜRESEL PİYASALARDA KARIŞIK SEYİR HAKİM

Borsa İstanbul, dün yüzde 2,46 düşüşle 1.850,48 seviyesinden kapatırken işlem hacmi ise 23 Milyar TL olarak gerçekleşti. Endeks dün gün içi en yüksek 1.916,17 seviyesini görürken en düşük 1.830,87 seviyesini gördü. Yurtdışı piyasalara bakıldığında ABD'de Dow Jones yüzde 0,26 yükselişle kapatırken, S&P 500 yüzde 0,10 ve Nasdaq yüzde 0,56 düşüşle kapattı. Avrupa borsalarında ise, FTSE 100 Noel sebebiyle işleme kapalıydı, CAC 40 yüzde 0,57; DAX yüzde 0,81 yükseliş gösterdi. Asya piyasasının ilk işlemlerinde satıcı bir seyir gözleniyor.

Küresel anlamda kovid-19 vaka sayılarında artış gözlemleniyor. Türkiye'de de uzun bir aradan sonra vakalar ilk kez 30 binin üzerine çıktı. Avrupa ülkelerinde özellikle kısıtlamalar gündeme gelirken; ABD Başkanı Joe Biden, Kovid-19'un Omikron varyantı nedeniyle Güney Afrika ve bölgedeki 7 ülkeye getirdiği seyahat kısıtlamasının 31 Aralık'tan itibaren kaldırılmasını öngören kararnameyi imzaladı.

Yurt İçi gelişmelere baktığımızda BDDK, 13 bankaya, kredilerin amacına uygun kullanılması için gerekli önlemleri almadıkları gerekçesiyle 50'şer bin TL ceza verdi. Bazı bireysel ve tüzel kişiliklerin kredi alındıktan sonra ihtiyaç dışında kripto para başta olmak üzere farklı ürünlere yöneldiği gerekçesiyle kredilerin Döviz ya da kripto varlıklara yönelik olarak kullanımı değil, bankaların iç kontrol mekanizmasını zamanında oluşturamamasından kaynaklandı. Borsa İstanbul yönetimi bugün de BIST 50 endeksindeki paylar için açığa satışta yukarı adım kuralının uygulanacağını duyurdu. Buna göre, açığa satış işlemi yapılabilen paylarda açığa satış işlemi, açığa satışa konu olacak sermaye piyasası aracının en son gerçekleşen işlem fiyatından daha yüksek bir fiyat üzerinden gerçekleştirilebilecek.

TCMB'nin 2022 yılına ilişkin Para ve Kur Politikası raporu açıklanacak. BDDK, Ekim ayına ilişkin bankacılık sektörü raporunu yayımlayacak. Avrupa'da öne çıkan bir veri bulunmazken, Euro Bölgesi için parasal göstergeler takip edilecek. ABD'de MBA mortgage verileri, öncü mal ticareti, bekleyen konut satışları, DoE petrol stokları verileri izlenecek. 7 Yıllık tahvil ihalesi de ABD takviminde bulunuyor.



EUR/USD



Destekler:

1,1300 / 1,1285 / 1,1250

Dirençler:

1,1335 / 1,1350 / 1,1375



USD/TRY



Destekler:

11,75 / 11,50 / 11,25

Dirençler:

12,00 / 12,35 / 12,50



ALTIN



Destekler:

1.805 / 1.800 / 1.795

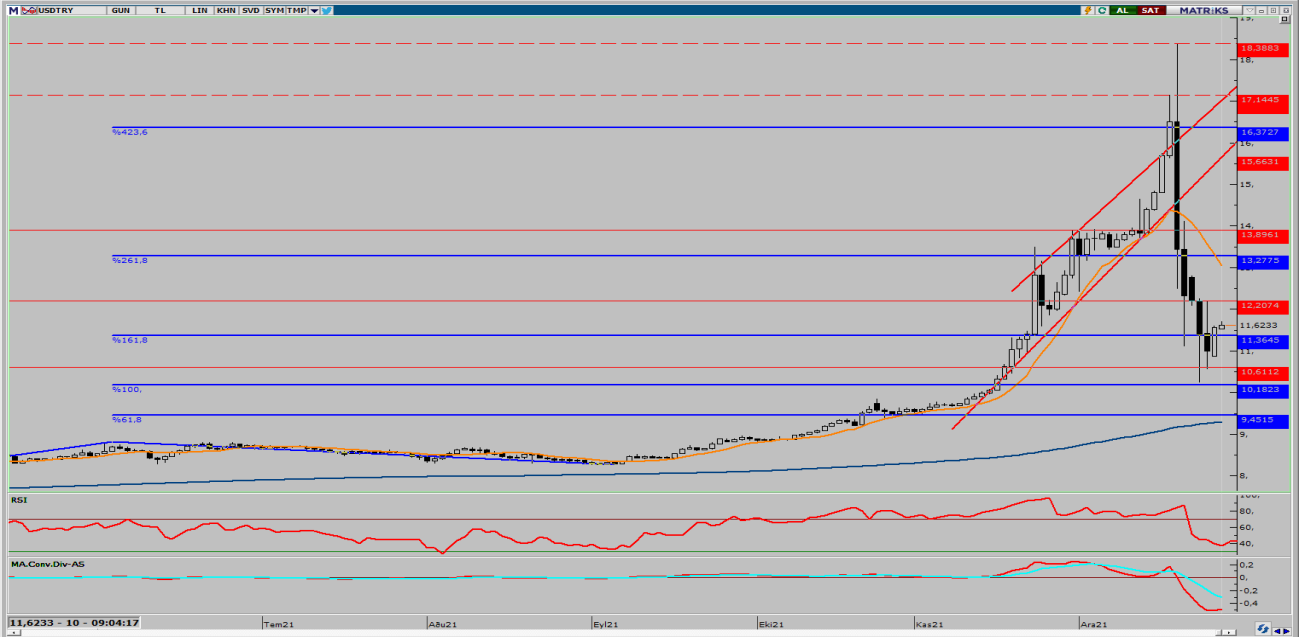
Dirençler:

1.810 / 1.8215 / 1.823



USD/TRY

29 Aralık 2021

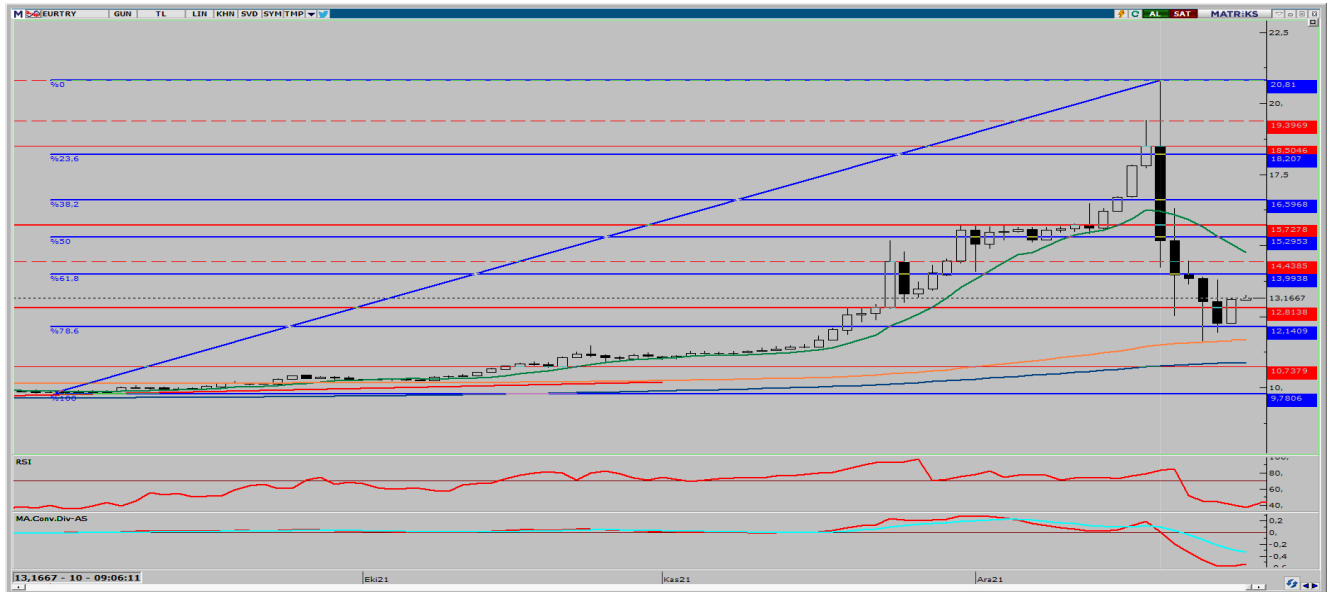


Kurda dün sabah açılış sonrasında yükseliş gerçekleştiğinden sonra gün içerisinde yatay fiyatlamının devam ettiğini görüyoruz. Üssel 50 GAO. altında 11,90TL ilk direnç bölgesi olarak bu sabah itibari ile test edildiğini söyleyebiliriz. Bugün yurt içinde bankacılık karları ile ABD'de bekleyen konut satışları takip edilecek. Veri akışının zayıf olduğu günde yatay hareketlerin kur üzerinde de etkili olacağını düşünüyoruz. Kurda 12,15 ve 12,35 direnç seviyesinin takip edilmesi gerekiyor. Olası satış baskısının görülmesi durumunda ise 11,75 ve 11,50 destek seviyeleri takip edilebilir.



EUR/TRY

29 Aralık 2021



Çaprazda paritede yatay hareketin devam ettiği haftada Türk Lirası'nda sınırlı değer kayıpları ile yükselişin devam ettiğini söyleyebiliriz. Bugün İngiltere'de piyasalar açılıyor, yurt içinde bankacılık karlılıkları takip edilecek. Avrupa tarafında ise artan varyant etkisi şimdilik piyasalar üzerinde sınırlı etkiye neden olmaya devam ediyor. Bu beklentiler ışığında çaprazda sınırlı yükselişin devamını beklemek uygun olacaktır. 13,73TL üssel 50 GAO. Aşağıda ise 13,20TL destek bölgesi yer alıyor. Yaşanacak gelişmeler çerçevesinde kurda 13,75 ve 13,85 direnç seviyesinin takip edilmesi gerekiyor. Olası satış baskısının görülmesi durumunda ise 13,45 ve 13,25 destek seviyeleri takip edilebilir.



EUR/USD

29 Aralık 2021

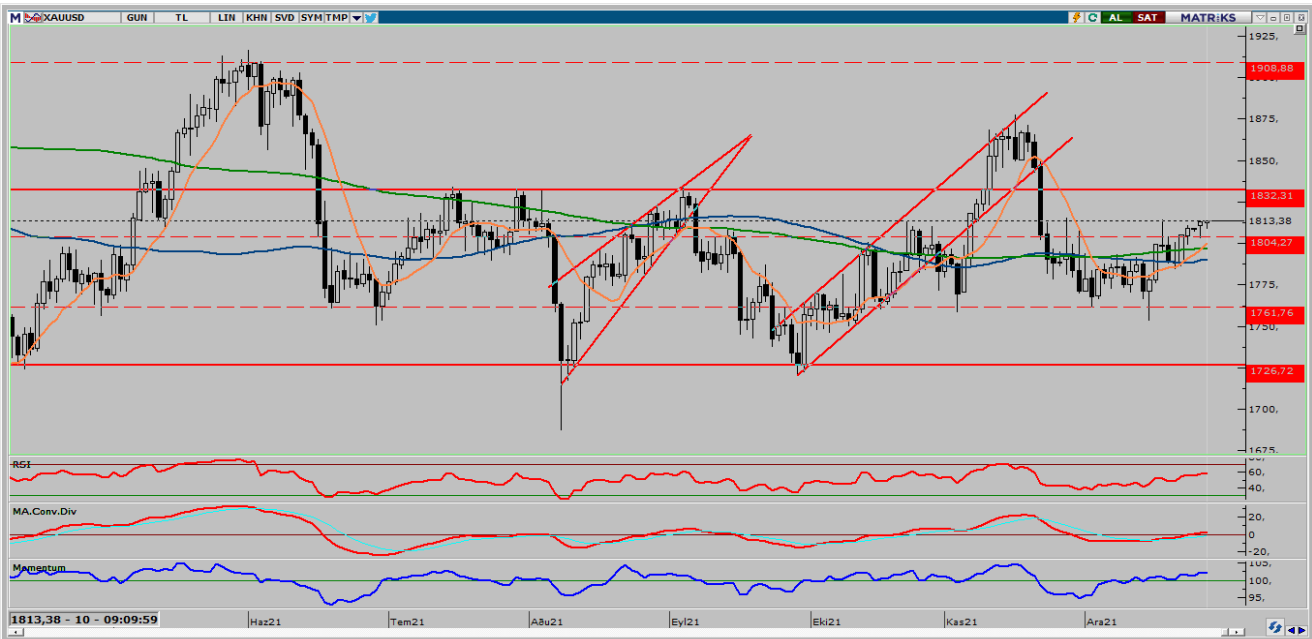


Paritede yatay hareket yılsonuna geldiğimiz haftada devam ediyor. Bugün İngiltere'de piyasalarının açılmasının oynaklığı artırmayacağını düşünüyoruz. Her iki bölgeden veri akışının zayıf olması ve özellikle tahvil faizleri ve dolar endeksinde yaşanan yatay hareketin etkisinin devamı söz konusu olabilir. Gün içinde sınırlı aralıklı maksimum 40 pips aralığında işlemler devam edebilir. Yaşanacak gelişmeler çerçevesinde paritede 1,1350 ve 1,1375 direnç seviyesinin takip edilmesi gerekiyor. Olası satış baskısının görülmesi durumunda ise 1,1300 ve 1,1275 destek seviyeleri takip edilebilir.



ONS ALTIN

29 Aralık 2021

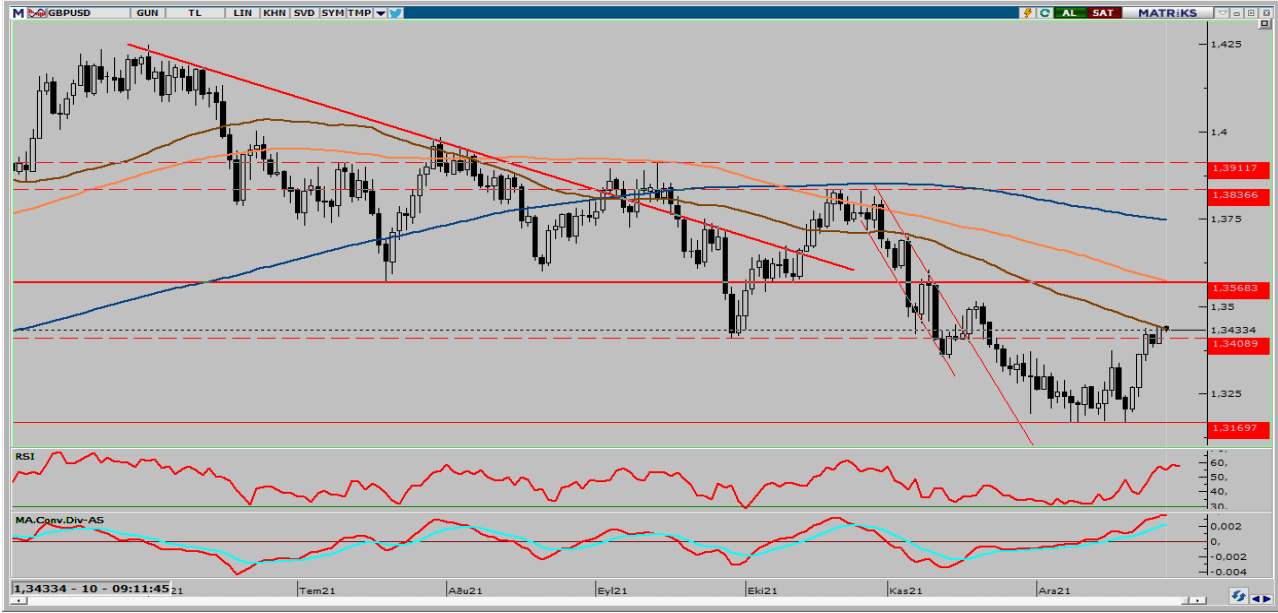


Ons altında dün yükseliş ana direnç bölgesi olan 1820\$ seviyelerine kadar devam ettikten sonra bu seviyelerden gelen kar satışları ile tekrar güne başladığı seviyelerin altına geldiğini söyleyebiliriz. Genel olarak piyasalarda hacimlerin düşük kalması fiyat hareketlerinin devamının sınırlı kalmasına neden oluyor. Bugün için 1800\$ önemli destek bölgesi olmaya devam ederken, yükselişlerde bugün daha sınırlı hareketler görebiliriz. Yukarıda 1815 dolar seviyesi önemli direnç konumunda.



GBP/USD

29 Aralık 2021

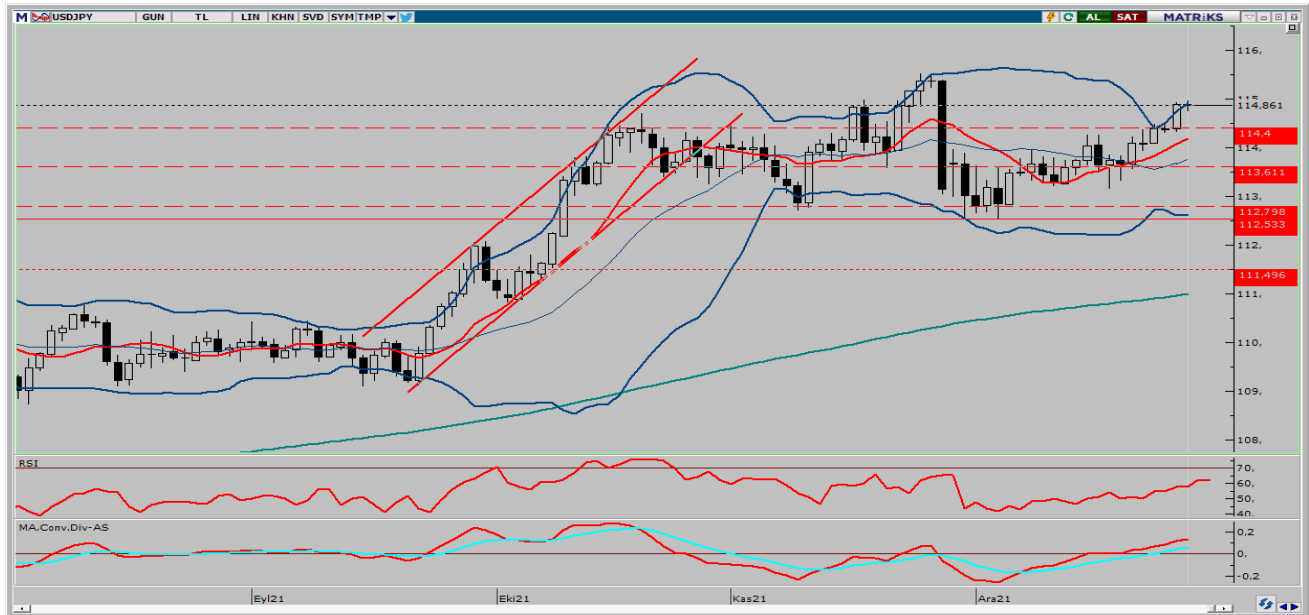


İngiltere piyasaları 5 günlük aradan sonra açılıyor olması yıl kapanış haftasında olunması ile birlikte oynaklığı çok artırmayabilir. Bugün ABD'de beklenen konut satışları haricinde veri akışı olmaması gözleri yeni varyant risklerinin fiyatlamalarına götürüyor. 1,3400 üzerinde kalıcılık devam ederken olası dolar endeksinde değerlenme bugün için sınırlı geri çekilmeleri beraberinde getirebilir. Bu nedenle 1,3400 ve altına geri çekilmeler gün içinde oluşabilir. Yukarıda 1.3450 önemli direnç konumunda.



USD/JPY

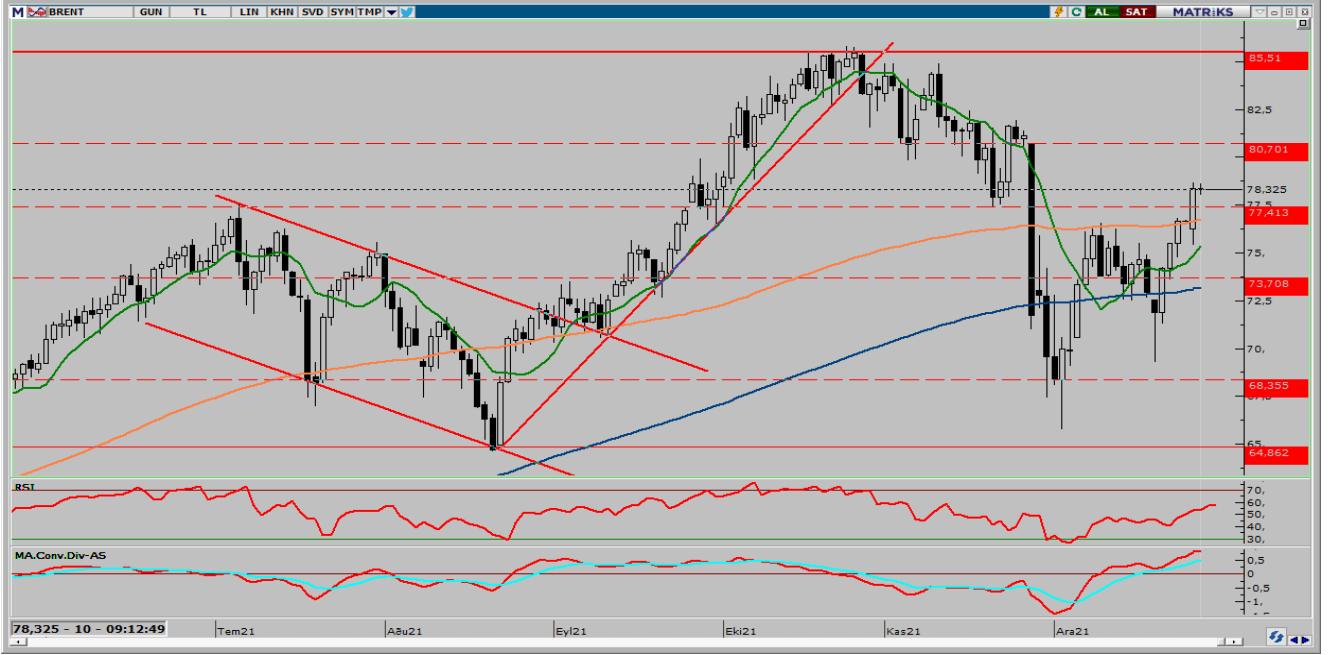
29 Aralık 2021





BRENT PETROL

29 Aralık 2021

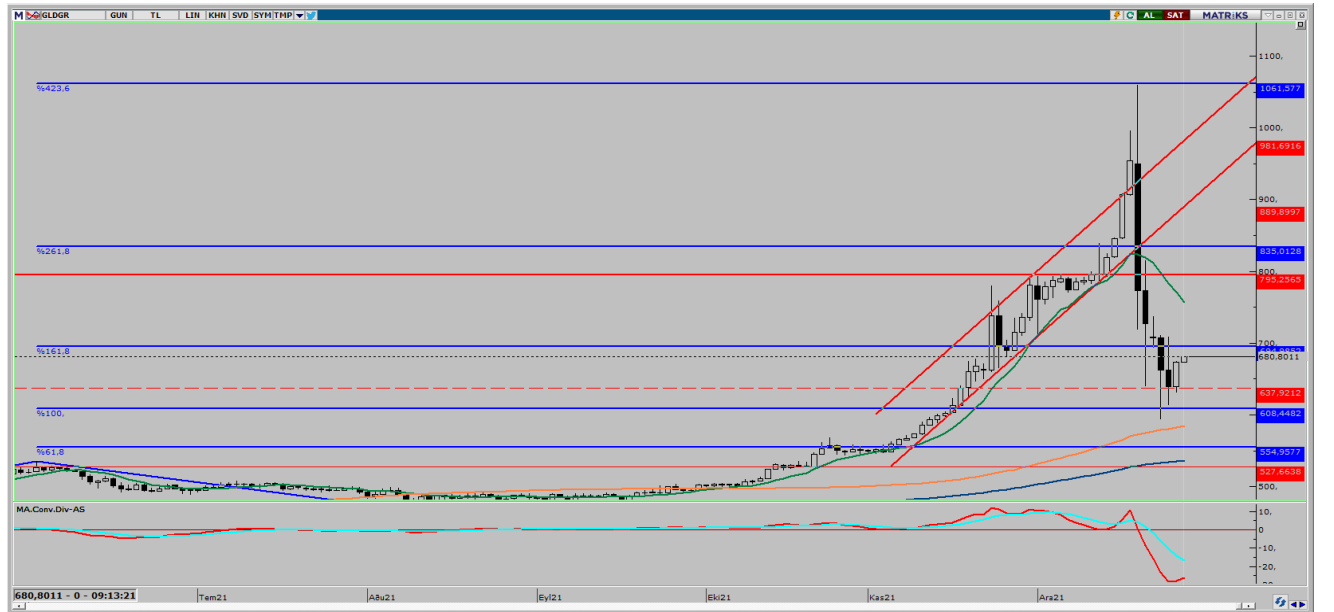


Brent petrolde dün 79 dolar seviyelerinin aşılmasıyla beraber direnç noktasından bir miktar satış baskısı yaşandı. Vaka sayılarındaki hızlı artış Brent petrol fiyatlarını bir miktar baskılıyor. Teknik açıdan bakılacak olursa, yukarı yönlü gelişmeler yaşanması durumunda 79,00 ve 80,00 \$ direnç seviyelerinin takip edilmesi gerekiyor. Yaşanan gelişmelerle beraber aşağı yönlü bir seyrin oluşması halinde ise 77,00 ve 75,00 \$ destek seviyeleri önem arz ediyor.



GRAM ALTIN

29 Aralık 2021



Gram altın ons altındaki yükselişin kur hareketine paralel gerçekleşmesi ile dün tekrar 700TL seviyelerine doğru yükseliş ile birlikte yaklaştı. Ons altında 1820\$ seviyesinden yaşanan geri çekilme ile birlikte kurda yatay hareket şimdilik gram altındaki yükselişlerin sınırlı kalmasına neden oluyor. 704TL üssel 50 GAO. olarak bugün takip edilebilir. Yaşanacak gelişmeler çerçevesinde altında 700 TL direnç seviyesinin takip edilmesi gerekiyor. Olası satış baskısının görülmesi durumunda ise 685 ve 650 destek seviyeleri takip edilebilir..

EKONOMİK TAKVİM

ZAMAN	ÜLKE	ÖNEM	VERİ	BEKLENTİ	ÖNCEKİ	PERİYOT
18:00	ABD	***	İkinci El Konut Satışları (Aylık)	0,5%	7,5%	Kasım

AHLATCI YATIRIM ARAŞTIRMA DEPARTMANI TARAFINDAN HAZIRLANMIŞTIR.
BİZİ SEÇTİĞİNİZ İÇİN TEŞEKKÜRLER.

Hazırlayanlar;

Barış ÜRKÜN
Araştırma Müdürü

Tonguç Erbaş

Genel Müdür Yardımcısı

2021 3.Çeyrek Müşteri K/Z Dağılımı: %38,46 Karda / %61,54 Zararda



/ahlatciyatirim

www.ahlatciyatirim.com.tr

İSTANBUL / Genel Müdürlük Merkez Ofis

Ahlatcı Yatırım Menkul Değerler A.Ş.
Maslak Mh. Taşyoncası Sk. T4 A Blok, Kat: -1 NO: 256
34485 Sarıyer/İstanbul
Tel: 444 0 968 / 0850 450 00 66
Fax: +90 212 290 21 41
Whatsapp: +90 539 769 63 84
Mail: info@ahlatciyatirim.com.tr
Mersis No: 0010056453000026

ÇORUM / Şube

Ahlatcı Yatırım Menkul Değerler A.Ş.
Eğridere Çarşısı No: 17
Merkez/Çorum
Tel: +90 364 211 10 19
Fax: +90 212 290 21 41
Whatsapp: +90 539 769 63 84
Mail: info@ahlatciyatirim.com.tr