



TÜRK LİRASINDA OYNAKLIK DEVAM EDCEK Mİ?

Borsa İstanbul, dün günü yüzde 1,66 yükselişle 1.784,56 seviyesinden kapatırken işlem hacmi ise 50,2 Milyar TL olarak gerçekleşti. Dün en yüksek 1791,82 seviyesini görürken en düşük 1746,36 seviyesini gördü. Yurtdışı piyasalara bakıldığında ABD'de Dow Jones yüzde 0,55 ve S&P500 yüzde 0,17 yükselirken Nasdaq yüzde 0,50 düşüşle kapattı. Avrupa borsalarında ise, FTSE 100 yüzde 0,15 yükselirken CAC 42 yüzde 0,85 ve DAX yüzde 1,11 düşüş gösterdi. Asya piyasasının ilk işlemlerinde karışık bir seyir gözleniyor.

Cumhurbaşkanı Erdoğan Kabine toplantısı sonrası yaptığı açıklamada, "Kurdaki rekabet gücü yatırım, üretim ve istihdamda artışa yol açar" sözleri sonrası Dolar/TL kuru yeni bir rekor kırarak 13,46'yı aştı. Euro/TL kuru ise, 15,16'yı geçerken, Sterlin/TL kuru da ilk kez 18'i gördü. Türkiye Cumhuriyet Merkez Bankası'nın (TCMB) faiz indirimlerine devam edeceği beklentisi TL'de baskı oluşturmaya devam ediyor.

Cumhurbaşkanı Erdoğan ile Merkez Bankası Başkanı Kavcıoğlu, Türk Lirası'nda yaşanan sert hareketlerin ardından Ankara'da bir araya geldi. Görüşme ile ilgili detay paylaşılmadı. TCMB, döviz kurlarında yaşanan atak konusunda vatandaşları ve şirketleri uyararak, "Gerçekçi olmayan ve iktisadi temellerden tamamen uzak, sağlıksız fiyat oluşumları var" açıklamasını yaptı.

Kurda yaşanan yükseliş ve ardından gelen dalgalanma sonrası birçok sektörün fiyatlama mekanizmasında bozulmalar görüldü. Kurda yaşanan gelişmeler gübre ve zirai ilaç satışlarının geçici olarak durmasına neden olurken ev ve otomotiv satışlarında aksaklıklara sebep oldu. İKMİB (İstanbul Kimyevi Maddeler ve Mamulleri İhracatçıları Birliği) Yönetim Kurulu Üyesi Murat Akyüz kur sıkıntısı ve tedarik zincirindeki aksamalardan dolayı üreticilerin hammadde bulmakta zorlandığını söyledi.

VİOP'ta döviz ve altın vadeli işlem sözleşmelerinde uygulanan yüzde 10 oranındaki üst fiyat limiti oranları dün için yüzde 20'ye çıkarıldı.

ABD Başkanı Joe Biden giderek artan enerji fiyatlarını düşürmek amacıyla, acil durumlarda başvurulacak stratejik rezervlerinden 50 milyon varil petrolü piyasaya sürme kararı aldı.

Euro Bölgesi'nde özel sektör faaliyetleri kasım ayında enflasyon ve 4. dalga endişelerine rağmen hızlandı. Euro Bölgesi'nde öncü hizmet PMI endeksi Kasım'da 54.4'ten 56.6'ya, imalat PMI endeksi 58.3'ten 58.6'ya yükseldi. Bileşik PMI Ekim'deki 54.2'den 55.8'e çıktı.



EUR/USD



Destekler:

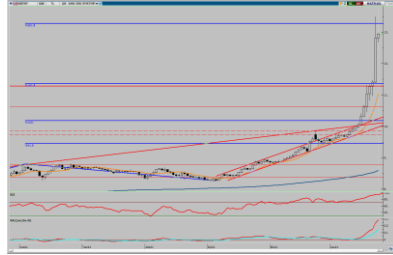
1,1200 / 1,1180 / 1,1150

Dirençler:

1,1250 / 1,1300 / 1,1375



USD/TRY



Destekler:

12,50 / 12,25 / 12,00

Dirençler:

13,25 / 13,50 / 13,75



ALTIN



Destekler:

1.780 / 1.770 / 1.755

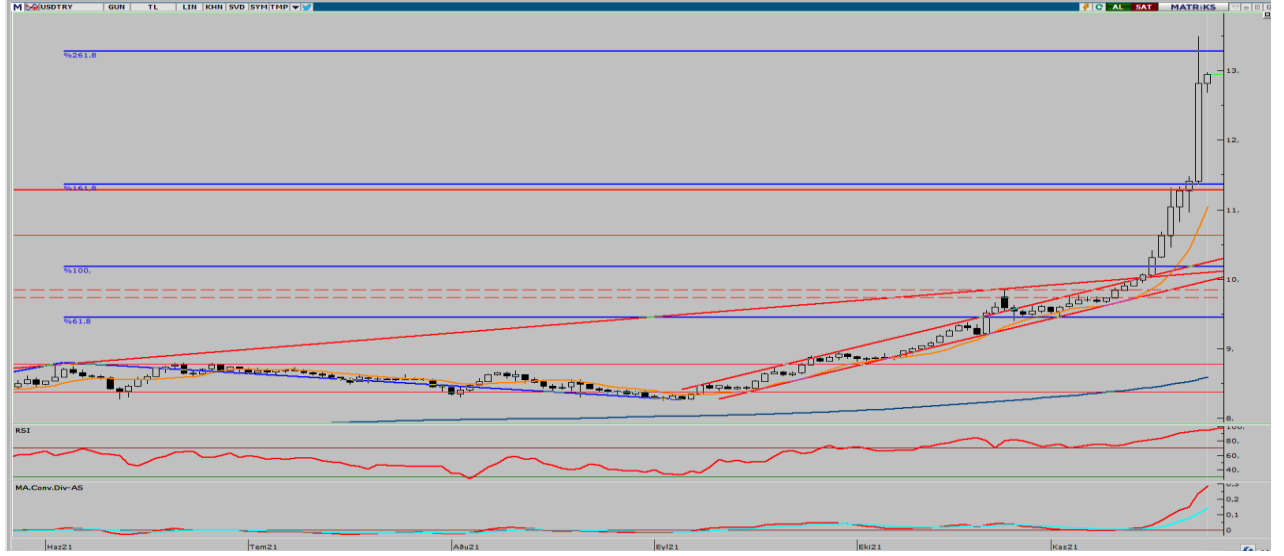
Dirençler:

1.805 / 1.832 / 1.865



USD/TRY

24 Kasım 2021



Kurda dün tarihinde en yüksek oynaklık ile 13,46TL zirve seviyesi test edildi. Özellikle hızlı yükselişler sonrasında geri çekilmelerin kısa zaman diliminde gerçekleşmesi alış ve satış aralıklarında açılmasına neden oldu. Bugün yurt içinde güven endeksleri ve kapasite kullanımı takip edilirken, ABD'de büyüme, kişisel tüketim harcamaları ve FOMC tutanakları önemli veriler arasında görülüyor. Yaşanacak gelişmeler çerçevesinde yukarı yönlü hareketin devam etmesi durumunda kurda 13.25 ve 13.50 TL direnç seviyeleri önem arz ediyor. Olası satışların görülmesi durumunda ise 12,50 ve 12,25 TL destek seviyeleri test edilmesi bekleniyor.



EUR/TRY

24 Kasım 2021



Çaprazda da tarihi gün oynaklığı ile 15,16TL sert yükseliş sonrası dün gün içinde test edildi. Bugün Almanya İFO iş ortamı takip edilirken, yurt içinde güven endeksleri ile kapasite kullanım verileri ön plana çıkacaktır. Yaşanacak gelişmeler çerçevesinde kurda 15,17 ve 15,50 direnç seviyelerinin takip edilmesi gerekiyor. Olası satış baskısının görülmesi durumunda ise 14,40 ve 14,00 destek seviyeleri önemini koruyor.



EUR/USD

24 Kasım 2021

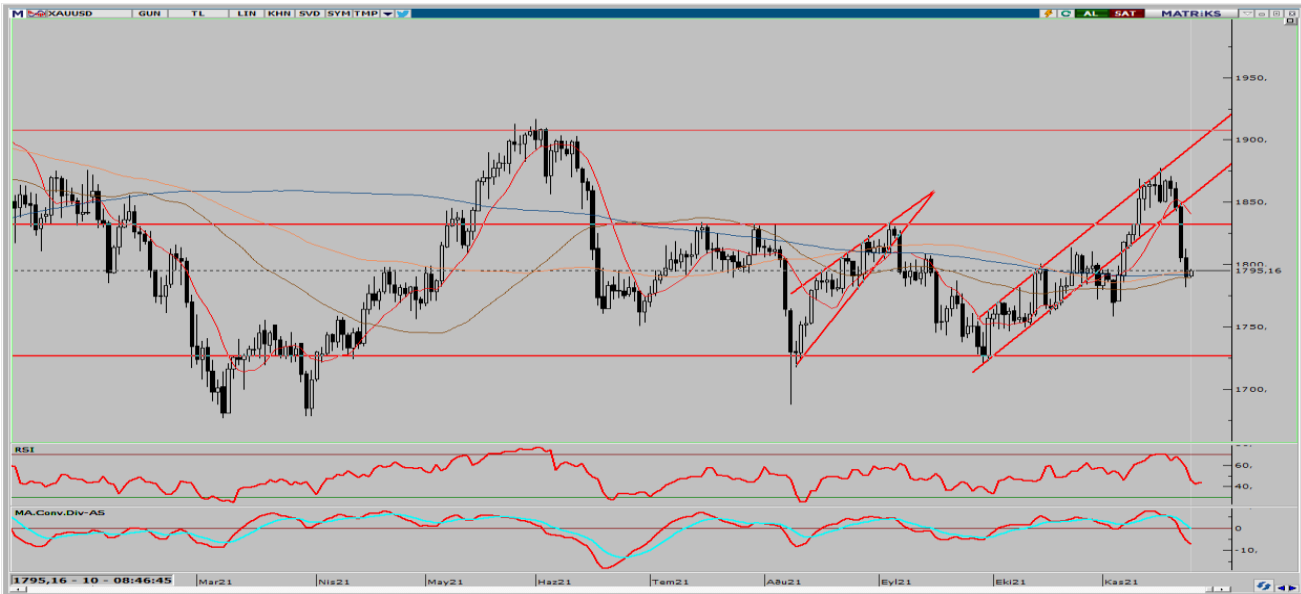


Paritede dün her iki bölgeden açıklanan PMI verileri beklentilerin üzerinde gerçekleşmesine rağmen güçlü ABD doları baskısı devam etti. Bugün Almanya İFO iş ortamı Avrupada, büyüme, kişisel tüketim harcamaları ve FOMC tutanakları ise ABD tarafında ön plana çıkacaktır. Genel olarak varlık alımı azaltımı programının hızlanabilme ihtimali yıl sonuna kadar dolar değerlenmesinin devamını getirebilir. Teknik açıdan incelendiğinde yukarı yönlü hareketin oluşması durumunda 1,1250 ve 1,1300 direnç seviyelerinin takip edilmesi gerekiyor. Satış baskının görülmesi durumunda ise 1,1200 ve 1,1180 destek seviyeleri yakından izlenecek.



ONS ALTIN

24 Kasım 2021



Ons altında 8 günlük tepe oluşumu sonrasında dün özellikle 1852\$ altında kalmaya devam ederken Powell'ın yeni Fed başkanı olacağı yönünde fikir beyanları ile birlikte dolarda sert değer kazanımı ve ABD tahvil faizlerinde belirgin bir yükseliş yaşandı. Bundan dolayı yeni pozisyonların alış yönünde bir süredir gelmeyen altında 1800\$ seviyesindeki üssel 200 GAO. seviyesine çok yakın 1802\$ seviyelerine kadar geri çekilme yaşandığını gördük. 1810\$ seviyelerinden tepki alış gelebilir. Teknik açıdan incelendiğinde yukarı yönlü hareketin oluşması durumunda 1805 ve 1832\$ direnç seviyelerinin takip edilmesi gerekiyor. Satış baskının görülmesi durumunda ise 1780 ve 1770\$ destek seviyeleri yakından izlenecek.



GBP/USD

24 Kasım 2021



Paritede dün her iki bölgeden açıklanan PMI verilerinin beklentinin üzerinde açıklanması ile birlikte 1,3350 üzerinde kalıcılığın devam ettiğini fakat 1,3400 seviyesinin de aşılamadığını görüyoruz. Bugün İngiltere'de veri akışı zayıf, ABD'de ise büyüme, kişisel tüketim harcamaları ve FOMC tutanakları takip edilecek. Teknik açıdan incelendiğinde yukarı yönlü hareketin oluşması durumunda halinde 1,3455 ve 1,3500 direnç seviyelerinin takip edilmesi gerekiyor. Aşağı yönlü seyrin oluşması durumunda ise 1,3365 ve 1,3325 destek seviyeleri önem arz ediyor.



USD/JPY

24 Kasım 2021



ABD 10 yıllık faizlerinin yükselmeye devam ederek 1,665 seviyelerine yükselmesi ve dolar endeksinin 96,5 seviyelerinde seyretmesi sonucu USD/JPY kuru en son 2017'nin Mart ayında gördüğü 115 seviyesinin üzerine çıktı. Bu hafta Japonya tarafında önemli bir haber akışı yok, bugün ABD tarafında büyüme, kişisel tüketim harcamaları ve FOMC tutanaklarını takip ediyor olacağız. Teknik açıdan bakılacak olursa, yukarı yönlü hareketini sürdürmesi durumunda 115,50 ve 115,75 direnç seviyeleri takip edilecek. Satış baskısının oluşması durumunda ise 114,50 ve 114,00 destek seviyelerinin test edilmesi bekleniyor.



BRENT PETROL

24 Kasım 2021

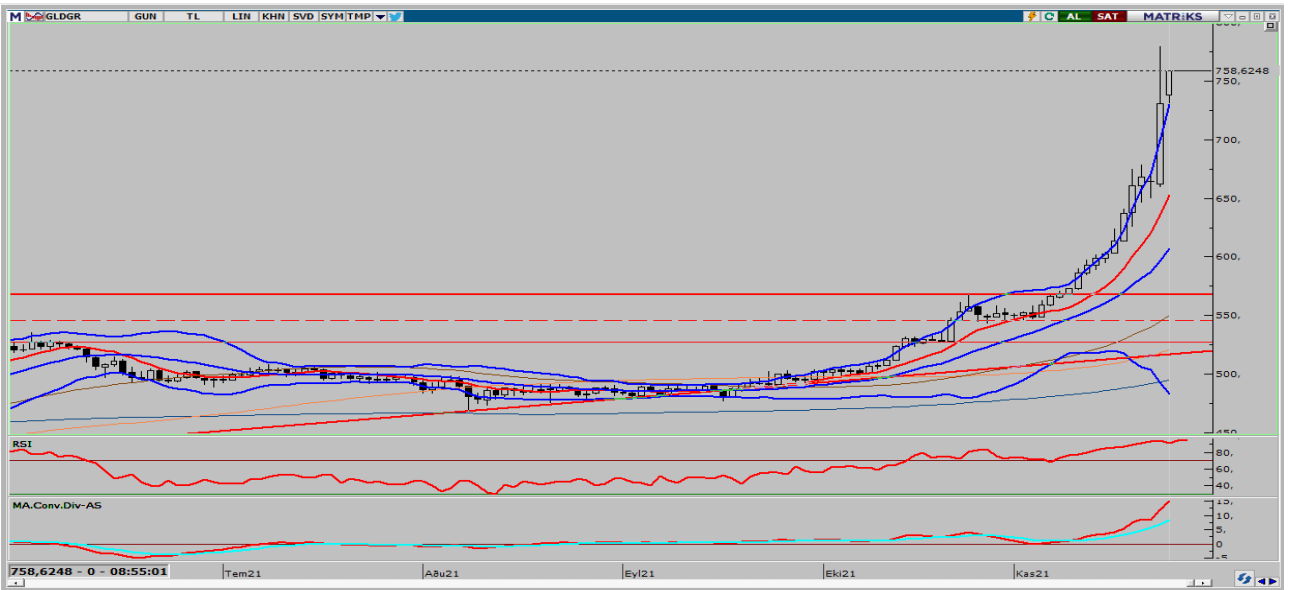


ABD ve diğer tüketici ülkelerinin petrol fiyatlarını düşürmek için rezervlerinden on milyonlarca varil petrolü piyasaya sürme hamlesi bazı beklentilerin altında kalması sonucu petrol fiyatlarında yükselişe sebep oldu. Brent petrole teknik açıdan bakılacak olursa, yukarı yönlü gelişmeler yaşanması durumunda 82,44 ve 83,30 \$ direnç seviyelerinin takip edilmesi önem taşıyor. Yaşanan gelişmelerle beraber aşağı yönlü bir seyrin oluşması halinde ise 80,00 ve 77,90\$ destek seviyeleri önem arz ediyor.



GRAM ALTIN

24 Kasım 2021



Gram altında da dünkü tarihi kur dalgalanması sonrasında benzer bir dalgalanma ile 780TL seviyesi yükseliş sonrasında test edildi. Ons altında yaşanan geri çekilmeden çok kurdaki fiyatlama ve yükseliş ana belirleyici olmaya devam edecektir. 750 TL'nin üzerinde kalıcı olması durumunda yukarı yönlü hareketler gözlenebilir. Gram Altın'da yukarı yönlü hareketin görülmesi durumunda 780 ve 800 TL direnç seviyelerinin takip edilmesi gerekirken aşağı yönlü bir hareketin olması durumuna ise 730 ve 700 TL destek seviyeleri aşağı yönlü hareket için önem arz ediyor.

EKONOMİK TAKVİM

ZAMAN	ÜLKE	ÖNEM	VERİ	BEKLENTİ	ÖNCEKİ	PERİYOT
10:00	Türkiye	**	Kapasite Kullanım Oranı	-	78	Kasım
10:00	Türkiye	*	İmalat Güveni	-	109,6	Kasım
16:30	Amerika	***	Çekirdek Dayanıklı Mal Siparişleri	0,5	0,5	Ekim
16:30	Amerika	***	Büyüme (3.çeyrek)	2,2	2	Ekim
16:30	Amerika	***	İşsizlik Haklarından Yararlanma Başvuruları	260K	268K	Kasım
22:00	Amerika	***	FOMC Basın Toplantısı			

**AHLATCI YATIRIM ARAŞTIRMA DEPARTMANI TARAFINDAN HAZIRLANMIŞTIR.
BİZİ SEÇTİĞİNİZ İÇİN TEŞEKKÜRLER.**

Hazırlayanlar;

Barış ÜRKÜN
Araştırma Müdürü

Tonguç Erbaş

Genel Müdür Yardımcısı

2021 3.Çeyrek Müşteri K/Z Dağılımı: %38,46 Karda / %61,54 Zararda



/ahlatciyatirim

www.ahlatciyatirim.com.tr

İSTANBUL / Genel Müdürlük Merkez Ofis

Ahlatcı Yatırım Menkul Değerler A.Ş.
Maslak Mh. Taşyoncası Sk. T4 A Blok, Kat: -1 NO: 256
34485 Sarıyer/İstanbul
Tel: 444 0 968 / 0850 450 00 66
Fax: +90 212 290 21 41
Whatsapp: +90 539 769 63 84
Mail: info@ahlatciyatirim.com.tr
Mersis No: 0010056453000026

ÇORUM / Şube

Ahlatcı Yatırım Menkul Değerler A.Ş.
Eğridere Çarşısı No: 17
Merkez/Çorum
Tel: +90 364 211 10 19
Fax: +90 212 290 21 41
Whatsapp: +90 539 769 63 84
Mail: info@ahlatciyatirim.com.tr