

**PİYASALARDA VERİ ODAKLI BEKLEME HAVASI HAKİM**

Küresel piyasalarda dün oldukça yatay ve sakin bir seyrin olduğunu izledik. Yurt içi piyasalarda endeks tarafında kimi zaman satış yönlü hareketler gözlemlense de genel eğilimin dar bir aralıkta oluştuğunu söyleyebiliriz. Kur tarafında ise Dolar endeksinin zayıf durumu ile birlikte TL'deki kısmi değer kazanımı arka arkaya üçüncü günde de geri çekilmelerin oluşmasıyla sonuçlandı. Piyasaların Perşembe günkü enflasyon verisine ve Avrupa Merkez Bankası'nın para politikası kararlarına yoğunlaştığını dünki fiyatlamalardan anlayabiliyoruz. Bu nedenle hareketlerin bir nebze bekleme havasında oluştuğunu görüyoruz.

Dün Dünya Bankası'ndan büyüme tahminlerine ilişkin bilgiler geldi. Buna göre Dünya Bankası 2021 yılında küresel ekonomi için büyüme tahmini güncelleyerek yüzde 5,6'ya çıkarırken Türkiye için büyüme tahminini 0,5 puan artırarak yüzde 5'e çıkardı. Ocak ayında yayımladığı raporda küresel ekonominin 2021 yılında yüzde 4,1 büyümesini bekleyen Dünya Bankası, bu oranı 1,5 puan artırarak yüzde 5,6'ya yükseltti.

ABD'de Wall Street hisseleri, piyasaları canlandıracak katalizörlerinin eksikliğinde kurumsal yatırımcılar alım isteği göstermezken, önceki işlem günü kapanış kazanımlarını sürdürmekte zorlandı. Üç büyük ABD hisse senedi endeksi de seansı yatay bir seviyede sonlandırdı, S&P 500 ve Dow rekor seviyelerin yaklaşık %0.5'inde kapandı. Teknoloji ağırlıklı Nasdaq Composite, endeksinde Amazon.com Inc ve Apple Inc en iyi performansı gösteren şirketler oldu.

ABD'deki açık iş pozisyonları Nisan ayında neredeyse bir milyon artarak yeni bir rekor seviyeye yükselirken, daha fazla insan kendi isteğiyle işinden ayrıldı ve bu, istihdam artışında son zamanlarda yaşanan ılımlı görünümün arz kısıtlamalarından kaynaklandığı görüşünü güçlendirdi. İşgücü talebinin ölçüsü olan açık pozisyonlar, Nisan ayının son gününde 998.000 artarak 9.3 milyona yükseldi. Bu sonuç serinin Aralık 2000'de başlamasından bu yana en yüksek seviye oldu.

Avrupa hisse senetleri, seyahat ve emlak hisseleri ile birlikte Salı günü yeni zirvelere ulaştı, ancak zayıf Alman sanayi üretimi verileri ve İngiltere'nin bu ayın sonlarında kısıtlamaları kaldırmasıyla ilgili ortaya çıkan şüpheler kazançları sınırladı. Stoxx 600 endeksi, gayrimenkul ve telekomünikasyon gibi daha istikrarlı olduğu düşünülen sektörlerin kazançlarına öncülük etmesiyle seansın başında rekor bir seviyeye çıktıktan sonra %0.1 artışla kapandı. Alman hisse senetleri, yarı iletken kıtlığı ve diğer arz darboğazlarının Avrupa'nın en büyük ekonomisindeki toparlanmayı engellediğinin bir başka işareti olarak Nisan ayında sanayi üretiminin beklenmedik bir şekilde düştüğünü gösteren verilerin ardından %0,2 düştü.

Asya Pasifik Bölgesi'nde hisse senetleri Çarşamba günü sabah seansında yatırımcıların Çin'in enflasyon verisini değerlendirmeleri ile çoğunlukla geriledi. Çin'de Mayıs ayında üretici fiyat endeksi bir önceki yılın aynı dönemine göre yüzde 9 yükseldi. Tüketici fiyat endeksi ise Mayıs ayında yüzde 1.3 artış kaydetti. Yazı yazıldığı sırada Japonya ekside iken Çin'de yatay hafif pozitif tarafta işlemler gerçekleşiyor. ABD vadeliileri ise yatay. Endeksin de güne yine yatay bir başlangıç yapmasını bekliyoruz.

**EUR/USD****Destekler:**

1,2165 / 1,2140 / 1,2120

**Dirençler:**

1,2200 / 1,2215 / 1,2230

**USD/TRY****Destekler:**

8,5500 / 8,5000 / 8,4500

**Dirençler:**

8,6000 / 8,70000 / 8,75000

**ALTIN****Destekler:**

1880 / 1870 / 1865

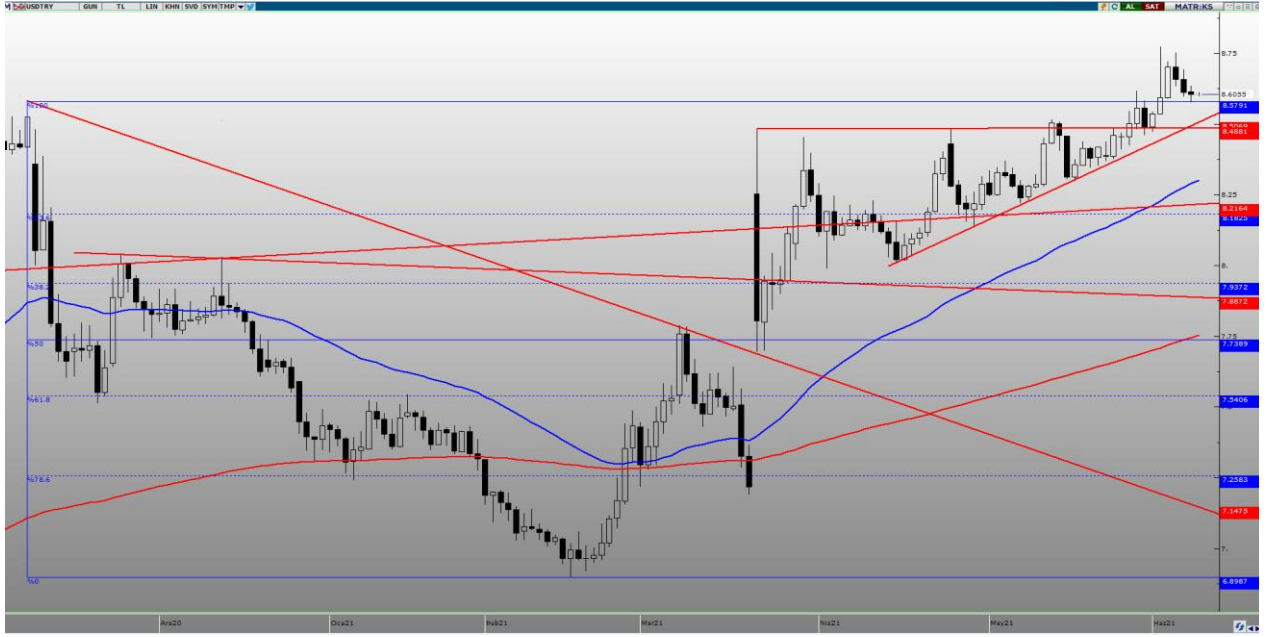
**Dirençler:**

1900 / 1910 / 1915



USD/TRY

9 Haziran 2021



Türkiye'de Haziran ayı içerisinde yapılan aşılama 9 milyonu aşması yaz aylarına girilirken ekonominin yeniden canlanması için önemli. Dünya Bankası ABD'nin 2021 yılı büyüme tahminini yüzde 6,8 olarak revize etti. Hafta içerisinde açıklanacak olan ABD enflasyon verisi yakından takip edilmesi gereken önemli bir gelişme olmakla birlikte fiyatlamalarda oynaklığa neden olabilir. Yaşanan gelişmeler çerçevesinde yukarı yönlü hareketin devam etmesi beklenen kurda 8,65 ve 8,70 TL direnç seviyeleri önem arz ediyor. Olası satışların görülmesi durumunda ise 8,55 ve 8,50 TL destek seviyeleri test edilmesi bekleniyor.



EUR/TRY

9 Haziran 2021



Euro bölgesi yıllık yüzde 1,3 daralırken çeyreklik bazda daralma yüzde 0,3 olarak gerçekleşti. Euro bölgesi ZEW beklentiler endeksi 81.3'e geriledi. Aşılamanın etkisinin yılın ikinci yarısında oluşması beklenirken Dünya Bankası tarafından yapılan açıklamada 2021 yılında Euro bölgesinin yüzde 4,2 büyümesini bekliyor. Türk Lirası ise aşılamanın ilerlemesi ve gelecek haftaki gelişmelere bağlı olarak değer kazanmaya devam ediyor. Yukarı yönlü hareketine devam etmesi beklenen kurda 10,52 ve 10,56 direnç seviyelerinin takip edilmesi gerekiyor. Olası satış baskısının görülmesi durumunda ise 10,43 ve 10,37 destek seviyeleri önemini koruyor.



EUR/USD

9 Haziran 2021



Avrupa ekonomisi 2021 yılında yıllık 1,3 çeyreklik ise 0,3 oranında daraldı. Dünya Bankası büyüme tahminlerini revize ederken ABD'nin 2021 yılında yüzde 6,8 Avrupa ekonomisinin ise yüzde 4,2 büyüyeceğini bekliyor. Avrupa bölgesi ZEW beklentiler anketi ise 81,3'e geriledi. Teknik açıdan inceleyecek olursak, yukarı yönlü hareketin oluşması durumunda 1,2200 ve 1,2215 direnç seviyelerinin takip edilmesi gerekirken satış baskısının gelmesi halinde ise 1,2165 ve 1,2140 destek seviyelerinin test edilmesi gerekiyor.



ONS ALTIN

9 Haziran 2021

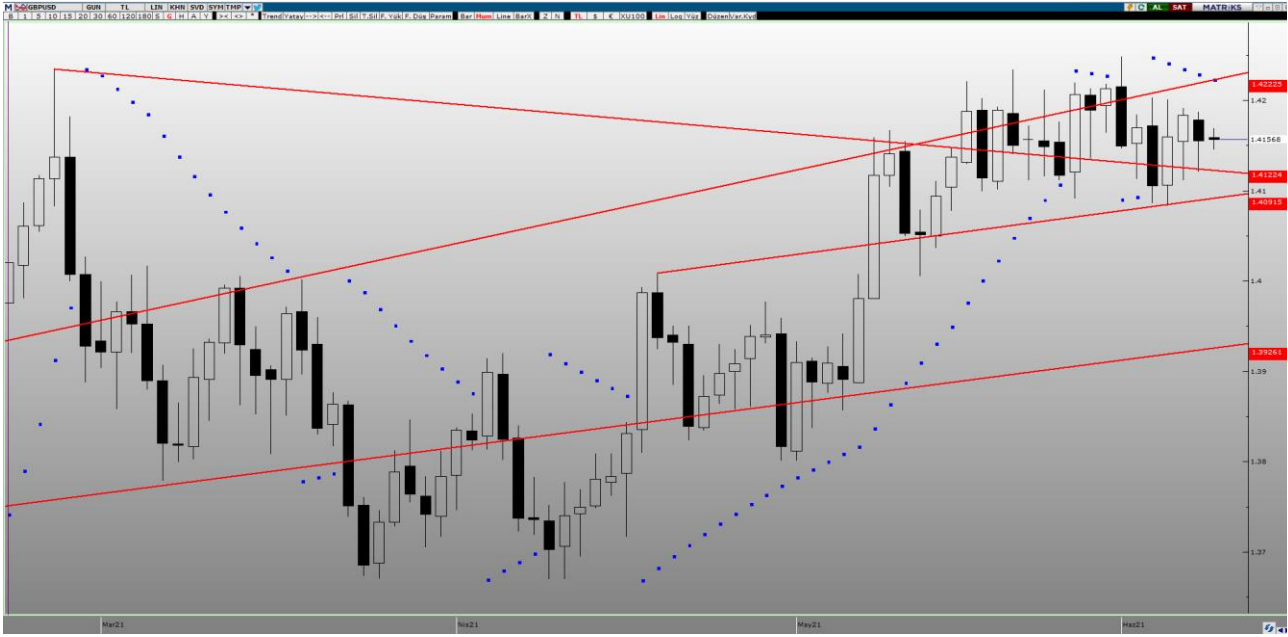


Enflasyon beklentileri ile kayıplarını toparlayan Ons Altın'da kritik seviye olan 1900\$'ı aşmakta güçlük çekiyor. Soluksuz yükselişin ardından yatay bir bantta hareket etmeye başlayan Ons Altın'da açıklanacak olan enflasyon verisi fiyatlarda etkili olabilir. Teknik açıdan incelendiğinde yukarı yönlü hareketin oluşması durumunda 1900 ve 1910\$ direnç seviyelerinin takip edilmesi gerekiyor. Satış baskısının görülmesi durumunda ise 1880 ve 1870\$ destek seviyeleri yakından izlenecek.



GBP/USD

9 Haziran 2021



İngiltere’de kademeli normalleşme adımları çerçevesinde 21 Haziran’da tam anlamıyla açılması beklenirken artan mutasyon endişeleri ile açıklanan planın 4 hafta ertelenmesine sıcak bakılıyor. ABD’nin aşılama hızla ilerlemesi verilere de yansırken Dünya bankası ABD büyüme rakamını yukarı yönlü yüzde 6,8’e revize etti. Hareketine devam etmesi beklenen paritede olası yukarı yönlü hareketin oluşması durumunda halinde 1,4180 ve 1,4200 direnç seviyelerinin takip edilmesi gerekiyor. Aşağı yönlü seyrin oluşması durumunda ise 1,4135 ve 1,4100 destek seviyeleri önem arz ediyor.



USD/JPY

9 Haziran 2021

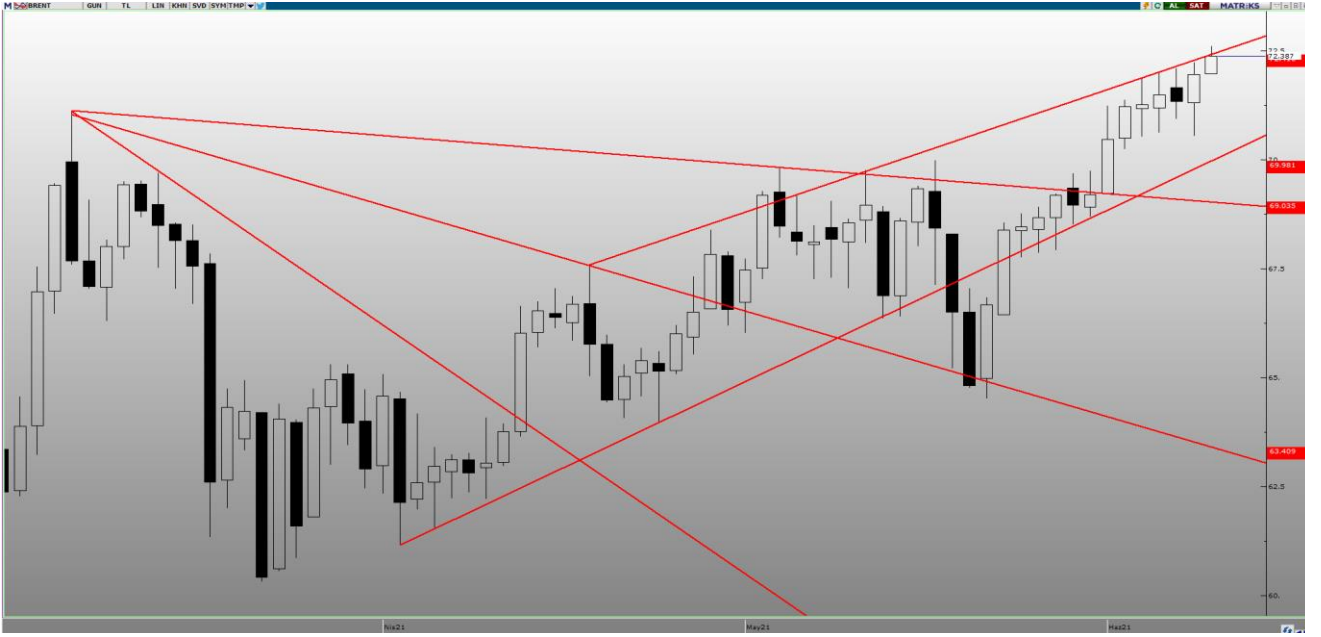


Japonya Merkez Bankası Başkan Yardımcısı yaptığı açıklamada ilave gevşemelere ihtiyaç duyulması halinde adım atılabileceğinin Japonya ekonomisi, 2021 yılının ilk çeyreğinde yüzde 1,0 daralırken gösterirken yıllık bazda yüzde 3,9 küçüldü. Büyüme verisinin beklentinde iyi gelmesi aşağı yönlü harekette etkili oldu. Teknik açıdan bakılacak olursa, yukarı yönlü hareketini sürdürmesi durumunda 109,65 ve 110,00 direnç seviyeleri takip edilecek. Satış baskısının oluşması durumunda ise 109,25 ve 109,00 destek seviyelerinin test edilmesi bekleniyor.



**BRENT PETROL**

**9 Haziran 2021**



ABD Haftalık Ham Petrol Stokları 2,1 Milyon varil azalış gösterdi. OPEC tarafından açıklamaya göre OPEC petrol stoklarının Nisan'da 6,9 Milyon varil azaldığını aktarıırken önümüzde aylarda azalış devam etmesi gerektiğini belirtildi. ABD ile İran arasındaki görüşmelerin kısa süre içerisinde bir sonuca varması bekleniyor. Teknik açıdan bakılacak olursa, yukarı yönlü hareketine devam etmesi beklenen Brent Petrol'de 73,10 ve 73,65 \$ direnç seviyelerinin takip edilmesi gerekiyor. Yaşanan gelişmelerle beraber aşağı yönlü bir seyrin oluşması halinde ise 71,95 ve 69,65\$ destek seviyeleri önem arz ediyor.



**GRAM ALTIN**

**9 Haziran 2021**



Döviz kurundaki gerileme ve Ons Altın'ın 1900\$'ı yukarı yönlü kırmakta güçlü çekmesiyle beraber Gram Altın'da yatay hareketin görülmesine devam ediliyor. Hafta içerisinde açıklanacak olan ABD TÜFE verisi fiyatlamalarda oynaklığa neden olabilir. Gram Altın'da yukarı yönlü hareketin devam etmesi durumunda 530 ve 540 TL direnç seviyelerinin takip edilmesi gerekirken aşağı yönlü bir hareketin olması durumunda ise 520 ve 510 TL destek seviyeleri aşağı yönlü hareket için önem arz ediyor.

## EKONOMİK TAKVİM

ZAMAN	ÜLKE	ÖNEM	VERİ	BEKLENTİ	ÖNCEKİ	PERİYOT
09:00	Almanya	**	Almanya Ticaret Dengesi (EUR)	16,3Mr	2,5%	Nisan

AHLATCI YATIRIM ARAŞTIRMA DEPARTMANI TARAFINDAN HAZIRLANMIŞTIR.  
BİZİ SEÇTİĞİNİZ İÇİN TEŞEKKÜRLER.

Hazırlayanlar;

Barış ÜRKÜN  
Araştırma Müdürü

Tonguç Erbaş

Genel Müdür Yardımcısı

2021 1.Çeyrek Müşteri K/Z Dağılımı: %26,23 Karda / %73,77 Zararda



/ahlatciyatirim

www.ahlatciyatirim.com.tr

**İSTANBUL / Genel Müdürlük Merkez Ofis**

Ahlatcı Yatırım Menkul Değerler A.Ş.  
Maslak Mh. Taşyoncası Sk. T4 A Blok, Kat: -1 NO: 256  
34485 Sarıyer/İstanbul  
Tel: 444 0 968 / 0850 450 00 66  
Fax: +90 212 290 21 41  
Whatsapp: +90 539 769 63 84  
Mail: info@ahlatciyatirim.com.tr  
Mersis No: 0010056453000026

**ÇORUM / Şube**

Ahlatcı Yatırım Menkul Değerler A.Ş.  
Eğridere Çarşısı No: 17  
Merkez/Çorum  
Tel: +90 364 211 10 19  
Fax: +90 212 290 21 41  
Whatsapp: +90 539 769 63 84  
Mail: info@ahlatciyatirim.com.tr