



PIYASALARDA TEŞVİK BEKLENTİSİ SÜRÜYOR

Cumhurbaşkanı Erdoğan AB ülkelerinin büyükelçilerine yaptığı konuşmada Türkiye-AB ilişkilerine dair, "Ülke olarak uzun vadeli bakış açısıyla olumlu gündem oluşturmak ve ilişkilerimizi yeniden rayına oturtmak için hazırız" dedi. "Ülkemizin 60 yılı bulan üyelik süreci nasıl bizim için stratejik bir tercihse AB'nin ülkemizi tam üyeliğe kabul etmesi de birliğin geleceği açısından ontolojik bir tercih olacaktır. Brexit ile beraber artan belirsizlik ancak Türkiye'nin Avrupa ailesinde hak ettiği yeri almasıyla giderilebilecektir. 2021 senesini AB-Türkiye ilişkileri açısından başarıya tahvil etmek elimizdedir" diyen Erdoğan Gümrük Birliği'nde güncelleme yapılması gerektiğini işaret ederek "Göç konusunda değişen gerçekleri göz önüne alacak, ilişkilerimize güven ve ivme kazandıracak şekilde yapılmalı." dedi.

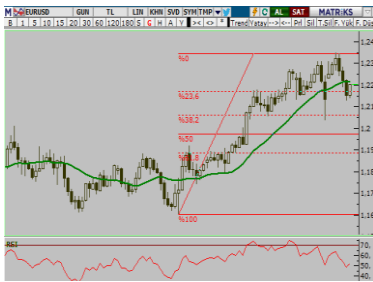
Almanya Başbakanı Merkel korona virüs karantinasının 10 hafta uzatılabileceğini söyledi. Almanya Başbakanı Angela Merkel yetkililerin hızla yayılan virüsü kontrol altına alamaması halinde sert karantina önlemlerinin Mart ayı sonuna kadar devam edebileceğini söyledi. Merkel video konferans yoluyla yaptığı açıklamada İngiltere'de ortaya çıkan korona virüs mutasyonunun hızla yayılmasıyla önlemlerin de sıkılaşacağını belirtti. Okulların ve birçok mağazanın haftalardır kapalı olduğu ülkede virüs hala kontrol altına alınamadı. Yetkililerin 25 Ocak'ta bir araya gelerek yeni kararların açıklaması bekleniyor. Şu an yürürlükte olan tedbirlerin ay sonuna kadar sürmesi, sonrasında da uzatılması bekleniyor. Avrupa Birliği ülkeleri geçen ay sonunda aşı programına başladı ancak yetkililer, aşının etkisini göstermesinin aylar alabileceğini ifade ediyor.

İngiltere Başbakanlık Sözcüsünün açıklamasına göre, İngiltere ve Avrupa Birliği finansal servislerde iş birliği için karşılıklı mutabakat bildirisi görüşmeleri bu hafta başlayacak. "Finansal istikrarı, piyasa bütünlüğünü, yatırımcıları ve tüketicileri korumak istiyoruz." diyen Başbakanlık Sözcüsü Jamie Davies, "Müzakerelerin bir parçası olarak finansal servisler üzerine daha kapsamlı bir anlaşma sağlamak için uğraştık ve Hazine Bakanlığı komisyonla çalışmaya bu haftanın başından itibaren başlayacak." dedi. AB'den resmen 31 Ocak'ta ayrılan ancak geçiş süreci nedeniyle AB hükümlerine uymaya devam etmek zorunda kalan İngiltere, Brüksel ile başta ticaret olmak üzere ikili ilişkiler konusunda kapsamlı müzakereler yürütüyordu. "Adil rekabetin sağlanması", "ticari anlaşmazlıkların nasıl çözüleceği" ve "balıkçılık" gibi zorlu konularda anlaşılabilmesi nedeniyle uzayan müzakereler, geçiş sürecin bitmesine sadece 7 gün kala sonuçlanmıştı.

Çin devlet başkanından alışılmadık iyimserlik. Çin Devlet Başkanı Şi Jinping, zaman ve koşulların Çin için uygun olduğunu ve ülkenin uzun vadede kazançlı çıkacağına güveninin tam olduğunu belirtti. Çinli lider, bölgesel yöneticiler ve bakanlar düzeyinde katıldığı toplantıda fırsatların zorluklardan ağır basmaya başladığını gördüğünü söylerken son aylardaki kötümser uyarılarının tonunu değiştirmiş gözükte. Toplantıda Donald Trump'ın "Önce Amerika" politikalarının yarattığı zorluklardan bahseden Şi, Çin'in uzun vadede kazanacağına güveninin tam olduğunu söyledi. Şi, 2020 yılında yaptığı benzer bir konuşmada daha önce görülmemiş risklere ve zorluklara vurgu yaparak Çin'in ABD ile olan karşılıklı ilişkilerinin tarihi kötü seviyelere geldiğini vurgulamıştı.



EUR/USD



Destekler:
1,2150 / 1,2080 / 1,2000

Dirençler:
1,2280 / 1,2350 / 1,2420



USD/TRY



Destekler:
7,4000 / 7,3700 / 7,3300

Dirençler:
7,5000 / 7,5500 / 7,6000



ALTIN



Destekler:
1850 / 1843 / 1835

Dirençler:
1865 / 1872 / 1880



USD/TRY

13 Ocak 2021



Teknik Analiz:

Teknik olarak incelediğimizde, kurun 7,40 seviyesinde belirleyici olmaya devam ettiği gözlemlendi. Gelebilecek satışlar ile birlikte kurdaki eğilimin aşağı yönlü hareketine devam etmesi durumunda 7,35, 7,32 ve 7,30 seviyeleri takip edilmesi gereken önemli destek seviyeleridir. Gelebilecek olası alımlar ile kurdaki eğilimin yukarı yönlü hareketinde ise 7,50, 7,55 ve 7,60 direnç seviyeleri takip edilebilir.

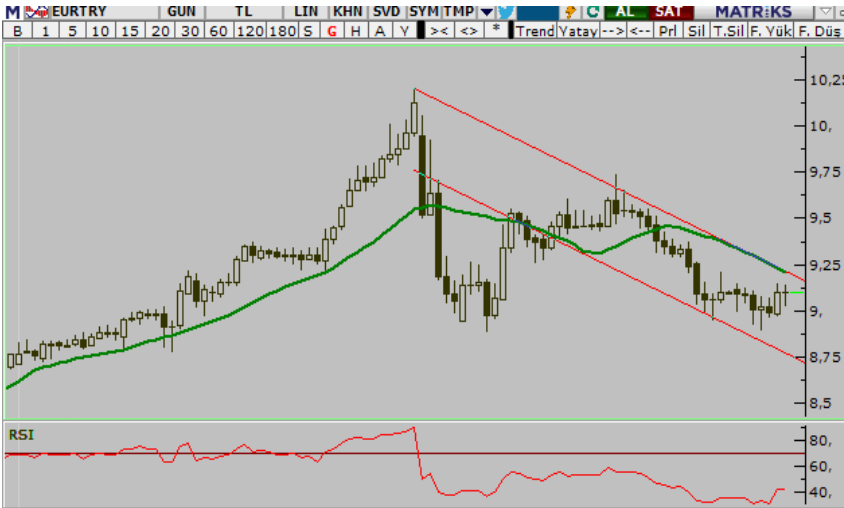
Günün Gelişmeleri:

Haftanın ilk işlem gününde Türkiye İstatistik Kurumu tarafından açıklanan işsizlik verisini takip etmiştik. Türkiye İstatistik Kurumu tarafından açıklanan işsizlik verisi Ekim döneminde yüzde 12,7 olurken küresel bazda ise dolar endeksinde yaşanan yükseliş takip edildi. Dolar endeksinin 89,50 seviyelerinden 90,50 seviyelerine yükselmesi ile 7,50 TL'yi test eden kurda yukarı yönlü hareketler bugünde sürebilir. Veri takviminde yurt içinde açıklanacak sanayi üretimi ve perakende satışlar verileri takip edilecekken ABD tarafında ise enflasyon verisini izleyeceğiz.



EUR/TRY

13 Ocak 2021



Teknik Analiz:

Teknik olarak incelediğimizde, çaprazın 9,00 seviyesinde belirleyici olmaya devam ettiği gözlemlendi. 9,10 seviyesinin altında kaldığı sürece aşağı doğru eğilimin devam etmesi durumunda sırası ile 9,00, 8,94 ve 8,85 seviyeleri takip edilmesi gereken önemli destek seviyeleridir. Gelebilecek olası alımlar ile kurdaki eğilimin yukarı yönlü olmasında ise 9,15, 9,20 ve 9,25 direnç seviyeleri takip edilebilir.

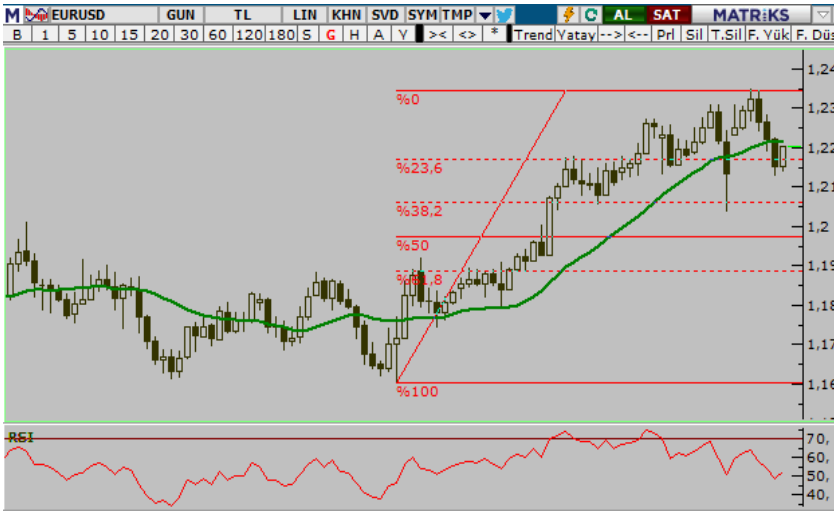
Günün Gelişmeleri:

Son iki PPK toplantısında yapılan faiz artırımlarına ek olarak TCMB başkanı Naci Ağbal tarafından yapılan sözlü yönlendirmeler ile geçtiğimiz Kasım ayının başından beri Türk Lirası'ndaki güçlü görünüm ile geri çekilen kurun 9,00 TL üzerinde tutunmaya çalıştığını görüyoruz. Geçtiğimiz hafta içerisinde çapraz kur tarafında doların küresel bazdaki zayıf görüntüsü Euro'yu Türk Lirası'na karşı desteklerken geçtiğimiz Cuma günü dolar endeksinde yaşanan yükselişin paritedeki etkisiyle Euro/TL kuru da 9,00 TL üzerinde kalmayı sürdürdü. Kurda psikolojik açıdan önemli olan 9,00 TL altında kalınması halinde satış baskısı artabileceği gibi haber akışlarına bağlı olarak da kurdaki oynaklık artabilir.



EUR/USD

13 Ocak 2021



Teknik Analiz:

Teknik olarak incelediğimizde, paritenin 1,2250 seviyesinde belirleyici olmaya devam ettiği gözlemlendi. 1,2200 destek seviyesinin üzerinde kalmaya devam etmesi durumunda sırası ile 1,2280, 1,2350 ve 1,2420 seviyeleri takip edilmesi gereken önemli direnç seviyeleridir. Paritenin aşağı yönlü harekete geçilmesi durumunda ise 1,2150, 1,2080 ve 1,2000 destek seviyeleri takip edilebilir.

Günün Gelişmeleri

Son üç işlem gününde yaşanan geri çekilme sonrasında parite dün tepki alımları ile yükseldi. Hafta başından beri sakin veri akışının olduğu hafta da teknik seviyeleri üzerinde tutunmaya çalışan paritede bugün ABD tarafında açıklanacak olan enflasyon verisi ile Avrupa tarafında Avrupa Merkez Bankası başkanı Lagarde'in açıklamalarını takip edeceğiz. ABD'de daha büyük hükümet borçlanmasına dair beklentiler ile ABD Tahvil faizlerini yükseltmeye devam ederken Demokratların Georgia'daki Senato seçimlerinde zafer kazanmasının ardından 2021'de daha agresif mali harcamalar beklentilerini de fiyatlanmaya devam ediyor.



ONS ALTIN

13 Ocak 2021



Teknik Analiz:

Teknik olarak incelediğimizde, Ons Altın'ın 1855 Dolar seviyesinde belirleyici olmaya devam ettiği gözlemlendi. Ons Altın'da yukarı yönlü hareketler görmemiz durumunda sırası ile 1865, 1872 ve 1880 seviyeleri takip edilmesi gereken önemli direnç seviyeleridir. Aşağı yönlü hareketlerin devam etmesi durumunda ise 1848, 1840 ve 1835 destek seviyeleri kısa vadede takip edilebilir.

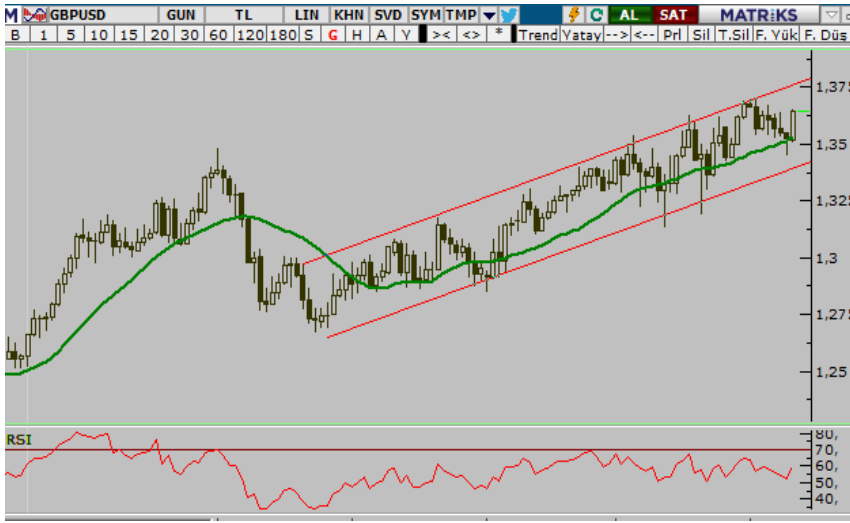
Günün Gelişmeleri:

Geçtiğimiz hafta 1960 dolar seviyelerinden başladığı geri çekilme ile aralıksız dört işlem günü değer kaybeden sarı metal dün ise tepki alımları ile artıda kapatmıştı. Ons altında yaşanan toparlanma da dolar endeksinin yükselişine ara vermesi etkili olurken ABD'de daha büyük hükümet borçlanmasına dair beklentiler ile ABD Tahvil faizlerini yükseltmeye devam ediyor. Demokratların Georgia'daki Senato seçimlerinde zafer kazanmasının ardından 2021'de daha agresif mali harcamalar beklentilerini fiyatlanmaya devam ederken bugün ABD'de açıklanacak olan enflasyon verisini takip edeceğiz.



GBP/USD

13 Ocak 2021



Teknik Analiz:

Teknik olarak incelediğimizde, GBP/USD paritesinin 1,3650 seviyesinde belirleyici olmaya devam ettiği gözlemlendi. 1,36 destek seviyesinin üzerinde kaldığı sürece gelebilecek alımlar ile paritedeki yukarı yönlü eğilimin devam etmesi durumunda 1,3750, 1,3820 ve 1,3900 takip edilmesi gereken önemli direnç seviyeleridir. Gelebilecek olası satışlar ile paritedeki eğilimin aşağı yönlü hareketinde ise 1,3600, 1,3550 ve 1,3500 destek seviyeleri takip edilmelidir.

Günün Gelişmeleri:

Geçtiğimiz hafta Çarşamba günü ABD'de açıklanan özel sektör tarım dışı istihdam verisi piyasa beklentisinin altında kalırken Cuma günü açıklanan tarım dışı istihdam veri seti de piyasa tatmin edememişti. Parite 7 günlük aşağı yönlü hareketi ile birlikte, İngiltere tarafında Brexit anlaşması sonrası veri akışının çok sınırlı olduğu haftada dün ABD dolarının etkisi ile kritik 1,3480 seviyesinin altını test etse de 1,36 seviyesi üzerinde fiyatlanmaya devam ediyor. Bugün veri akışı sakin ve Dolarda yaşanan değer kazanımına rağmen 1,35 üzerinde kalıcılığın devam edebilir. Öte yandan ABD'de açıklanacak olan enflasyon ile paritede oynaklık da artabilir.



USD/JPY

13 Ocak 2021



Teknik Analiz:

Teknik olarak incelediğimizde, USD/JPY paritesinin 103,50 seviyesinde belirleyici olmaya devam ettiği gözlemlendi. 103,00 destek seviyesinin üzerinde kaldığı sürece yukarı yönlü eğilimin devam etmesi durumunda sırası ile 104,20, 105,00 ve 105,70 seviyeleri takip edilmesi gereken önemli direnç seviyeleridir. Gelebilecek olası satışlar ile paritedeki eğilimin aşağı yönlü olması durumunda ise 103,00, 102,40 ve 101,00 destek seviyeleri takip edilebilir.

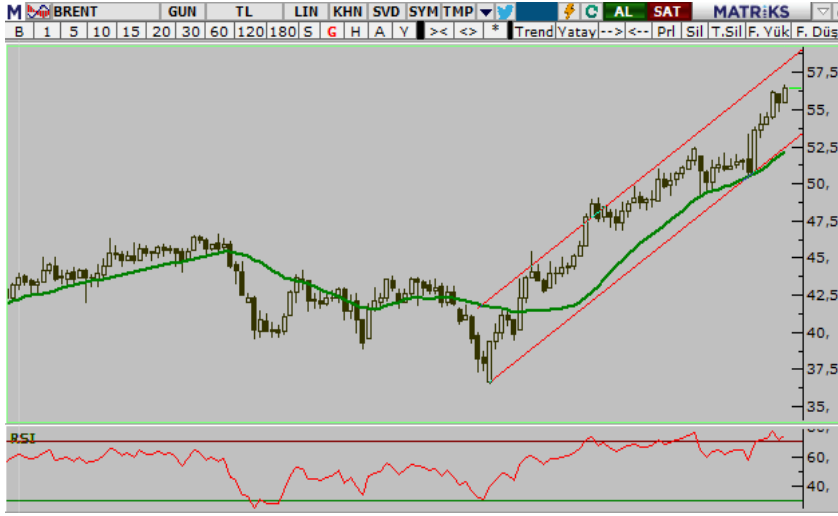
Günün Gelişmeleri:

Parite, dün günün ilk yarısında satış baskısı altında kalsa da iki ayın en düşük seviyelerinden kaydettiği son güçlü toparlanma hareketine ara vermiş görünüyor. ABD Doları çevresindeki zayıf görünüm paritenin kayıplarının arkasındaki en önemli faktör olarak görünürken, piyasalardaki iyimser hissiyat paritenin kayıplarını sınırlı tutuyor. ABD'nin seçilmiş başkanı Joe Biden'in birkaç trilyon dolarlık bir teşvik paketi için çalışacağına dair umutlar finansal piyasalardaki iyimser hissiyat destekleyici olmayı sürdürürken bu durum ABD borsası vadelerinde yükseliş görüldü.



BRENT PETROL

13 Ocak 2021



Teknik Analiz:

Teknik olarak incelediğimizde, Brent Petrol'ün 57,00 seviyesinin üzerinde kaldığı sürece gelebilecek alımlar ile Petrol'deki yukarı yönlü eğilimin devam etmesi durumunda 57,70, 58,80 ve 59,30 takip edilmesi gereken önemli direnç seviyeleridir. Gelebilecek olası satışlar ile eğilimin aşağı yönlü hareketinde ise 56,50, 55,80 ve 54,90 destek seviyeleri takip edilebilir.

Günün Gelişmeleri:

Geçtiğimiz hafta ABD'de azalan petrol stokları Suudi Arabistan'ın üretimi azaltmasından destek bulan Brent Petrol'de alıcı görünümü desteklerken haftanın son işlem gününde ise takip edilen üretim kısıtlama vaatlerine ek olarak, Demokratların Georgia'daki seçimleri kazanması ve risk iştahında gözlenen toparlanma Brent Petrol'de son 11 ayın en yüksek seviyelerinin test edilmesine neden olmuştu. Geçtiğimiz hafta ki yükselişine bu hafta da devam eden Brent petrolde bugün açıklanacak olan stok verisini takip edeceğiz.



GRAM ALTIN

13 Ocak 2021



Teknik Analiz:

Teknik olarak incelediğimizde, Gram Altın'ın 445 seviyesinde belirleyici olmaya devam ettiği gözlemlendi. 440 destek seviyesinin üzerinde kaldığı sürece gelebilecek alımlar ile yukarı yönlü eğilimin devam etmesi durumunda 448, 450 ve 453 takip edilmesi gereken önemli direnç seviyeleridir. Gelebilecek olası satışlar ile Gram Altın'daki eğilimin aşağı yönlü hareketinde ise 440, 435 ve 432 destek seviyeleri takip edilmelidir.

Günün Gelişmeleri:

Geçtiğimiz hafta hem Ons Altın hem de dolar/TL tarafındaki geri çekilme ile 450 TL'nin altına sert sarkan Gram altın, kurda yaşanan yükseliş ile birlikte 440 TL üzerinde kalıcılık sağlamayı başarırken dün hem kur tarafında hem de Ons altın tarafında veri akışının sakin olması nedeni ile yatay hareketler gördük. ABD'de oluşan teşvik beklentileri gram altını yukarı yönlü desteklerken bugün ABD'de açıklanacak enflasyon verisi hem Ons altın tarafında hem de dolar endeksinde oynaklığı artırabilir. Kurun 7.50 TL üzerinde kalıcılık sağlaması halinde yukarı yönlü hareketler hızlanabileceği gibi bu durum gram altını da destekleyebilir.

EKONOMİK TAKVİM

ZAMAN	ÜLKE	ÖNEM	VERİ	BEKLENTİ	ÖNCEKİ	PERİYOT
10:00	Türkiye	**	Sanayi Üretimi (Yıllık)	9,6%	10,20%	Kasım
10:00	Türkiye	**	Perakende Satışlar	-	4,2%	Kasım
12:00	AB	***	AMB Başkanı Lagarde'ın Konuşması	-	-	-
13:00	AB	**	Sanayi Üretimi (Aylık)	0,2%	2,1%	Kasım
16:30	ABD	***	Çekirdek Tüketici Fiyat Endeksi (TÜFE) (Aylık)	0,1%	0,20%	Aralık

AHLATCI YATIRIM ARAŞTIRMA DEPARTMANI TARAFINDAN HAZIRLANMIŞTIR.
BİZİ SEÇTİĞİNİZ İÇİN TEŞEKKÜRLER.

Hazırlayanlar;

Barış ÜRKÜN
Araştırma Müdürü

Tonguç Erbaş

Genel Müdür Yardımcısı

2020 4.Çeyrek Müşteri K/Z Dağılımı: %33.87 Karda / %66.13 Zararda



/ahlatciyatirim

www.ahlatciyatirim.com.tr

İSTANBUL / Genel Müdürlük Merkez Ofis

Ahlatcı Yatırım Menkul Değerler A.Ş.
Maslak Mh. Taşyoncası Sk. T4 A Blok, Kat: -1 NO: 256
34485 Sarıyer/İstanbul
Tel: 444 0 968 / 0850 450 00 66
Fax: +90 212 290 21 41
Whatsapp: +90 539 769 63 84
Mail: info@ahlatciyatirim.com.tr
Mersis No: 0010056453000026

ÇORUM / Şube

Ahlatcı Yatırım Menkul Değerler A.Ş.
Eğridere Çarşısı No: 17
Merkez/Çorum
Tel: +90 364 211 10 19
Fax: +90 212 290 21 41
Whatsapp: +90 539 769 63 84
Mail: info@ahlatciyatirim.com.tr