



TEŞVİK BEKLENTİLERİ ve ABD'DE YAŞANAN GELİŞMELER PİYASALARIN TAKİBİNDE

Pfizer-BioNTech aşı üretimi hedefini 2 milyar doza çıkardı. Pfizer Inc. ve BioNTech SE, mRNA teknolojisiyle geliştirdikleri Kovid-19 aşının 2021 yılındaki üretim kapasitesini 2 milyar doz aşırıya yükselttiğini açıkladı. BioNTech Pazartesi günü yaptığı bir sunumda, ortakların küresel çapta ülkeler tarafından talep edilen doz miktarlarını yönetmeyi amaçladıklarını ve şirket ortaklarının hedeflenen 2 milyar dozluk üretim kapasitesinin yarısından fazlasını taahhüt ettiklerini söyledi. Sunuma göre, Almanya'nın Marburg kentinde Şubat ayı sonunda faaliyete geçmesi beklenen yeni bir üretim tesisi, yılda 750 milyon doz üretebilecek. 2021 yılı için önceki üretim hedefi 1,3 milyar doz olarak kaydedilmişti.

Biden CIA direktörü adayını belirledi. ABD'nin Seçilmiş Başkanı Joe Biden Merkezi İstihbarat Ajansı (CIA) direktörlüğüne Eski Büyükelçi William J. Burns'ü aday gösterdi. 33 yıllık bir kariyer diplomatı olan Burns, Demokratların ve Cumhuriyetçilerin hükümetlerinde birçok ulusal güvenlikle ilgili pozisyonda görev yapmıştı. "Burns, insanlarımızı ve ülkemizi güvenli tutmak üzerine dünya çapında deneyime sahip olan örnek bir diplomat." diyen Joe Biden, yeni direktör adayı ile istihbaratın siyaseten taraf olmaması gerektiği konusunda aynı fikirde olduklarını belirtti.

ABD Başkanı Trump'ın başkanlık emrine uyum için adımlarını hızlandıran ABD'li bankalar Hong Kong'da arz edilen Çin bağlantılı 500 ürünü listeden çıkarıyor. ABD'nin Çin ordusu ile bağlantılı olduğunu iddia ettiği şirketlere yönelik yaptırımların etkisi giderek genişliyor. Bankalar ve fon yöneticileri Başkan Donald Trump'ın uygulanmaya başlanan ve yeni yatırımları engelleyen kararına uyum sağlamak için hızlı adımlar atıyorlar. Goldman Sachs Group Inc., Morgan Stanley ve JPMorgan Chase & Co. Hong Kong'da 500 yapılandırılmış ürünü listelerinden çıkaracak. Hong Kong Exchanges and Clearing Ltd.'ye göre Hong Kong, sayısı 12 bini aşan kontratlar ile bu tarz ürünler için dünyanın en büyük piyasasına ev sahipliği yapıyor. Piyasadan çekilen ürünler arasında Hang Seng Endeksi, Hang Seng Çin Şirketleri Endeksi'nde işlem gören varantlar ile istendiğinde kullanılabilen yukarı ve aşağı yönlü kontratlar, ayrıca China Mobile Ltd. kontratları da bulunuyor.

Euro Bölgesi'nde yatırımcı güveni aşıyla yükseldi. Piyasalara ilişkin araştırmalar yapan ve merkezi Frankfurt'ta bulunan Sentix'ten yapılan açıklamaya göre, Aralık 2020'de eksi 2,7 puan olan Euro Bölgesi Genel Yatırımcı Güven Endeksi, bu ay 4 puanlık artışla 1,3 puana yükselerek, son 11 ayda ilk kez sıfırın üzerine çıktı. Beklenti, endeksin 0,7 puana yükselmesi yönündeydi. Yatırımcıların gelecek 6 aya ilişkin beklentilerini ölçen Beklentiler Endeksi, aşının uygulanmasının ekonomik faaliyetlerin toparlanmasını destekleyeceği ümidiyle 29,3 puandan 33,5 puana çıkarak tüm zamanların en yüksek seviyesini gördü. Mevcut Durum Endeksi de eksi 30,3 puandan eksi 26,5 puana çıkarak, Mart 2020'den beri en yüksek seviyesine ulaştı. Sentix'in açıklamasında, ekonomik faaliyet üzerindeki geniş kapsamlı kısıtlamalar göz önüne alındığında güven endeksindeki yükselişin "şaşırtıcı" olduğu vurgulanarak, "Kovid-19'a karşı daha fazla aşının onaylanmasıyla, yatırımcılar aşılama stratejisinin hızlı bir şekilde hayata geçirilmesini ve dolayısıyla ekonomik ve kişisel özgürlüğe dair kısıtlamalarının tamamen sona ermesini bekliyorlar." ifadesi kullanıldı.



EUR/USD



Destekler:
1,2130 / 1,2080 / 1,2050

Dirençler:
1,2240 / 1,2350 / 1,2420



USD/TRY



Destekler:
7,4000 / 7,3700 / 7,3300

Dirençler:
7,5200 / 7,5500 / 7,6000



ALTIN



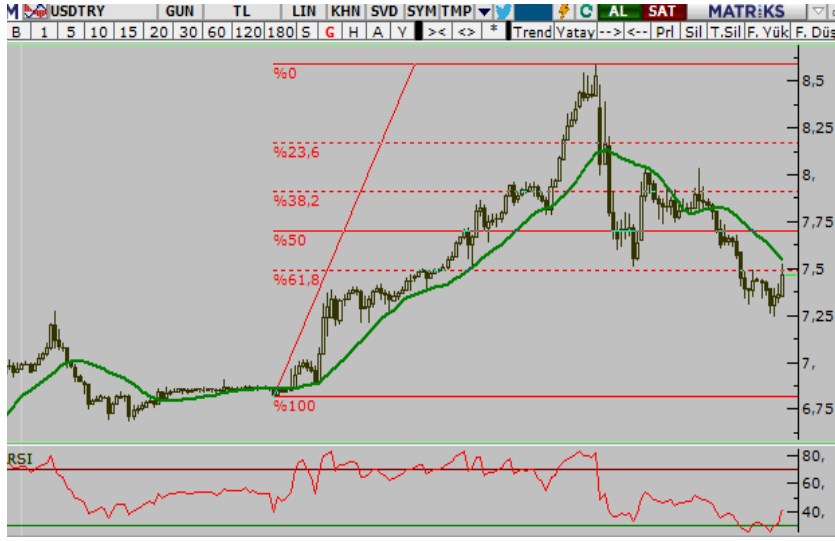
Destekler:
1840 / 1832 / 1825

Dirençler:
1855 / 1865 / 1880



USD/TRY

12 Ocak 2021



Teknik Analiz:

Teknik olarak incelediğimizde, kurun 7,50 seviyesinde belirleyici olmaya devam ettiği gözlemlendi. Gelebilecek satışlar ile birlikte kurdaki eğilimin aşağı yönlü hareketine devam etmesi durumunda 7,42, 7,37 ve 7,33 seviyeleri takip edilmesi gereken önemli destek seviyeleridir. Gelebilecek olası alımlar ile kurdaki eğilimin yukarı yönlü hareketinde ise 7,50, 7,55 ve 7,60 direnç seviyeleri takip edilebilir.

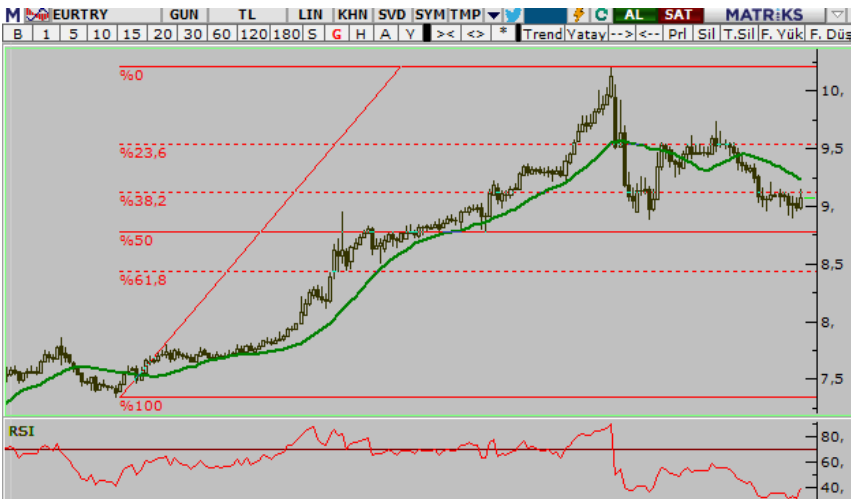
Günün Gelişmeleri:

Geçtiğimiz Cuma günü dolar endeksinde yaşanan yükseliş ile tepki alımları gördüğümüz Dolar/TL kurunda yükseliş eğilimi dün de devam etti. Dolar endeksinde yaşanan yükselişte ABD'de yapılan 2. tur senato seçimlerini Demokratların kazanmasının ardından oluşan yeni teşvik beklentileri etkili olurken bugün ise takip ettiğimiz Türkiye İstatistik Kurumu tarafından açıklanan işsizlik verisi Ekim döneminde yüzde 12,7 olarak açıklandı. Veri takvimi açısından sakin olan haftanın ikinci işlem gününde kurdaki hareketleri etkileyebilecek haber akışlarını yakından takip etmeyi sürdüreceğiz.



EUR/TRY

12 Ocak 2021



Teknik Analiz:

Teknik olarak incelediğimizde, çaprazın 9,00 seviyesinde belirleyici olmaya devam ettiği gözlemlendi. 9,10 direnç seviyesinin altında kaldığı sürece aşağı doğru eğilimin devam etmesi durumunda sırası ile 8,95, 8,90 ve 8,85 seviyeleri takip edilmesi gereken önemli destek seviyeleridir. Gelebilecek olası alımlar ile kurdaki eğilimin yukarı yönlü olmasında ise 9,10, 9,15 ve 9,20 direnç seviyeleri takip edilebilir.

Günün Gelişmeleri:

Son iki PPK toplantısında yapılan faiz artırımlarına ek olarak TCMB başkanı Naci Ağbal tarafından yapılan sözlü yönlendirmeler ile geçtiğimiz Kasım ayının başından beri Türk Lirası'ndaki güçlü görünüm ile geri çekilen kurun 9,00 TL üzerinde tutunmaya çalıştığını görüyoruz. Geçtiğimiz hafta içerisinde çapraz kur tarafında doların küresel bazdaki zayıf görüntüsü Euro'yu Türk Lirası'na karşı desteklerken geçtiğimiz Cuma günü dolar endeksinde yaşanan yükselişin paritedeki etkisiyle Euro/TL kuru da 9,00 TL üzerinde kalmayı sürdürdü. Kurda psikolojik açıdan önemli olan 9,00 TL altında kalınması halinde satış baskısı artabileceği gibi haber akışlarına bağlı olarak da kurdaki oynaklık artabilir.



EUR/USD

12 Ocak 2021



Teknik Analiz:

Teknik olarak incelediğimizde, paritenin 1,22 seviyesinde belirleyici olmaya devam ettiđi gözlemlendi. 1,2150 destek seviyesinin üzerinde kalmaya devam etmesi durumunda sırası ile 1,2230, 1,2300 ve 1,2380 seviyeleri takip edilmesi gereken önemli direnç seviyeleridir. Paritenin ařađı yönlü harekete geçilmesi durumunda ise 1,2130, 1,2080 ve 1,2050 destek seviyeleri takip edilebilir.

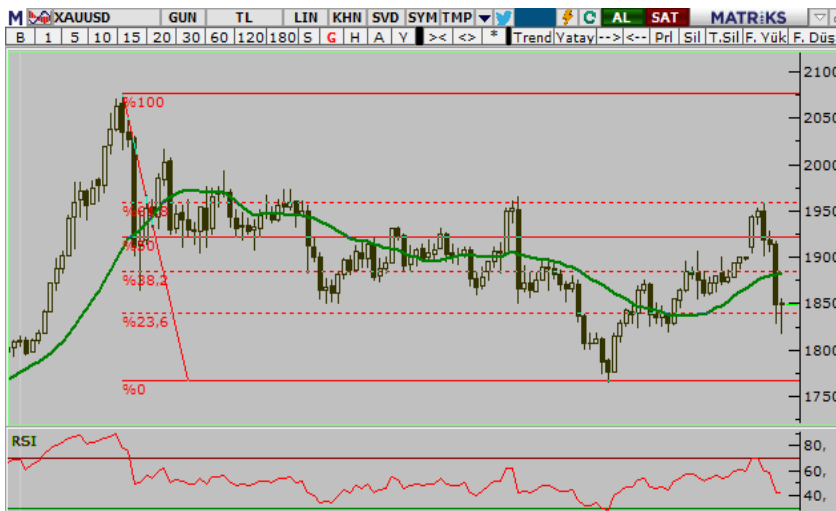
Günün Geliřmeleri

Geçtiğimiz hafta Çarşamba günü ABD'de açıklanan özel sektör tarım dışı istihdam verisi piyasa beklentisinin altında kalırken Cuma günü açıklanan tarım dışı istihdam veri seti de piyasa tatmin edemedi. Geçtiğimiz hafta genelinde beklentinin altında kalan ABD verilerine ek olarak ikinci tur senato seçimleri sonrasında yaşanan olaylar sonrasında dolar endeksinin Nisan 2018'den beri en düşük seviyelerine gerilediđi takip edildi. Joe Biden'in seçim zaferinin senato tarafından onaylanması sonrasında ise 20 Ocak itibariyle göreve başlayacak olması ve açıklanacak olası yeni teşvik paketleri ise dolara değer kazandırarak paritede ařađı yönlü hareketlere neden olmaya devam ediyor. Veri takvimi açısından sakın olan haftanın ilk işlem günü sonrasında bugünde piyasada oluřan fiyatlamaları yakından izlemeyi sürdüreceđiz.



ONS ALTIN

12 Ocak 2021



Teknik Analiz:

Teknik olarak incelediğimizde, Ons Altın'ın 1850 Dolar seviyesinde belirleyici olmaya devam ettiđi gözlemlendi. Ons Altın'da yukarı yönlü hareketler görmemiz durumunda sırası ile 1855, 1865 ve 1880 seviyeleri takip edilmesi gereken önemli direnç seviyeleridir. Ařađı yönlü hareketlerin devam etmesi durumunda ise 1840, 1832 ve 1825 destek seviyeleri kısa vadede takip edilebilir.

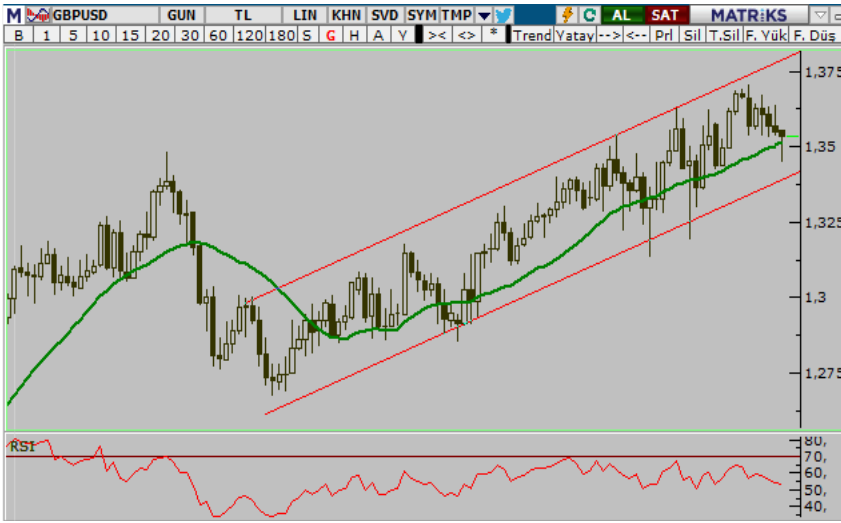
Günün Geliřmeleri:

Geçtiğimiz haftaya dolar endeksindeki zayıf görünüme ek olarak ABD'de daha sert korona virüs kısıtlamalarına yönelik spekülasyonlar ile sert yükselerek başlayan Ons Altın'ın ABD'nin Georgia eyaletinde yapılan 2. tur senato seçimlerini Demokratların kazanması sonrasında sert geri çekildiđini takip etmiřtik. Senatoda Cumhuriyetçilere karşı 50'ye 50 denge sađlayan Demokratlar, seçilmiş Başkan Yardımcısı Camala Harris'in "Senato Başkanı" sıfatıyla göreve başlamasının ardından mecliste çoğunluđu ele geçirecek olması ve oluřan yeni teşvik beklentileri risk iřtahını artırırken bu durum sarı metalde sert satıřlara neden olmaya devam ediyor. Veri takvimi açısından sakın olan haftanın ilk işlem günü sonrasında bugünde piyasada oluřan fiyatlamaları yakından izlemeyi sürdüreceđiz.



GBP/USD

12 Ocak 2021



Teknik Analiz:

Teknik olarak incelediğimizde, GBP/USD paritesinin 1,3500 seviyesinde belirleyici olmaya devam ettiği gözlemlendi. 1,3420 destek seviyesinin üzerinde kaldığı sürece gelebilecek alımlar ile paritedeki yukarı yönlü eğilimin devam etmesi durumunda 1,3580, 1,3620 ve 1,3760 takip edilmesi gereken önemli direnç seviyeleridir. Gelebilecek olası satışlar ile paritedeki eğilimin aşağı yönlü hareketinde ise 1,3420, 1,3380 ve 1,3250 destek seviyeleri takip edilmelidir.

Günün Geliřmeleri:

Geçtiğimiz hafta Çarşamba günü ABD'de açıklanan özel sektör tarım dışı istihdam verisi piyasa beklentisinin altında kalırken Cuma günü açıklanan tarım dışı istihdam veri seti de piyasa tatmin edemedi. Geçtiğimiz hafta genelinde beklentinin altında kalan ABD verilerine ek olarak ikinci tur senato seçimleri sonrasında yaşanan olaylar sonrasında dolar endeksinin Nisan 2018'den beri en düşük seviyelerine gerilediği takip edildi. Joe Biden'in seçim zaferinin senato tarafından onaylanması sonrasında ise 20 Ocak itibariyle göreve başlayacak olması ve açıklanacak olası yeni teşvik paketleri ise dolara değer kazandırarak paritede aşağı yönlü hareketlere neden oldu. Haftanın ilk işlem gününde dolar endeksinde değer kazanımının sürmesi ile paritede aşağı yönlü hareketin de devam ettiği izlendi.



USD/JPY

12 Ocak 2021



Teknik Analiz:

Teknik olarak incelediğimizde, USD/JPY paritesinin 104,00 seviyesinde belirleyici olmaya devam ettiği gözlemlendi. 103,50 destek seviyesinin üzerinde kaldığı sürece yukarı yönlü eğilimin devam etmesi durumunda sırası ile 104,60, 105,50 ve 106,80 seviyeleri takip edilmesi gereken önemli direnç seviyeleridir. Gelebilecek olası satışlar ile paritedeki eğilimin aşağı yönlü olması durumunda ise 103,50, 102,40 ve 101,00 destek seviyeleri takip edilebilir.

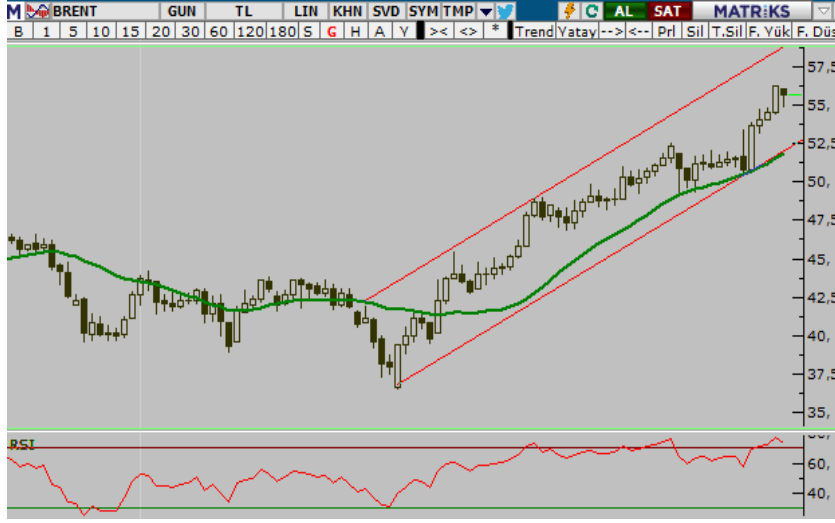
Günün Geliřmeleri:

Geçtiğimiz hafta genelinde açıklanan ABD ekonomik verileri piyasa beklentilerinin altında kalırken yine geçtiğimiz hafta içerisinde ABD'de yapılan ikinci tur senato seçimleri sonrasında yaşanan olaylar sonrasında dolar endeksinin Nisan 2018'den beri en düşük seviyelerine gerilemesiyle paritede 103 seviyesinin altı test edildi. Joe Biden'in seçim zaferinin senato tarafından onaylanması sonrasında ise 20 Ocak itibariyle göreve başlayacak olması ve açıklanacak olası yeni teşvik paketleri ise dolara değer kazandırarak paritede yukarı yönlü hareketi desteklerken yeni haftanın ilk işlem gününde dolar endeksindeki yükselişin devamı ile paritenin yukarı yönlü hareketi de devam etti.



BRENT PETROL

12 Ocak 2021



Teknik Analiz:

Teknik olarak incelediğimizde, Brent Petrol'ün 55 seviyesinin üzerinde kaldığı sürece gelebilecek alımlar ile Petrol'deki yukarı yönlü eğilimin devam etmesi durumunda 57,50, 58,80 ve 59,30 takip edilmesi gereken önemli direnç seviyeleridir. Gelebilecek olası satışlar ile eğilimin aşağı yönlü hareketinde ise 54,80, 53,40 ve 52,00 destek seviyeleri takip edilebilir.

Günün Gelişmeleri:

Geçtiğimiz hafta ABD'de azalan petrol stokları Suudi Arabistan'ın üretimi azaltmasından destek bulan Brent Petrol'de alıcı görünümün desteklendiği izlenmişti. Haftanın son işlem gününde ise takip edilen üretim kısıtlama vaatlerine ek olarak, Demokratların Georgia'daki seçimleri kazanması ve risk iştahında gözlenen toparlanma Brent Petrol'de son 11 ayın en yüksek seviyelerinin test edilmesine neden oldu. Cuma günü yükseliş sonrasında haftanın ilk işlem gününde yatay diyebileceğimiz bir gün geçiren petrol, kazanımlarını koruyarak 55 dolar üzerinde tutunmayı başardı.



GRAM ALTIN

12 Ocak 2021



Teknik Analiz:

Teknik olarak incelediğimizde, Gram Altın'ın 440 seviyesinde belirleyici olmaya devam ettiği gözlemlendi. 437 destek seviyesinin üzerinde kaldığı sürece gelebilecek alımlar ile yukarı yönlü eğilimin devam etmesi durumunda 448, 450 ve 455 takip edilmesi gereken önemli direnç seviyeleridir. Gelebilecek olası satışlar ile Gram Altın'daki eğilimin aşağı yönlü hareketinde ise 437, 434 ve 430 destek seviyeleri takip edilmelidir.

Günün Gelişmeleri:

Geçtiğimiz hafta hem Ons Altın hem de dolar/TL tarafındaki geri çekilme ile 450 TL'nin altına sert sarkarak 431 TL'yi gören Gram Altın, haftanın ilk işlem gününde Dolar endeksindeki yükselişe bağlı olarak yükselen Dolar/TL kurunun etkisiyle yükseldi. Dolar endeksindeki yükselişte ise başkanlık koltuğuna oturmak için gün sayar Joe Biden'in 2 bin dolarlık destek çeklerini de içeren yeni teşvik paketi etkili oluyor. Haftanın ikinci işlem gününde de veri takvimi açısından sakin bir gün bizi beklerken dolardaki değer kazanımına bağlı olarak Ons Altın tarafında yaşanan geri çekilme Gram Altın'ın hareketine yön verebilir.

EKONOMİK TAKVİM

ZAMAN	ÜLKE	ÖNEM	VERİ	BEKLENTİ	ÖNCEKİ	PERİYOT
18:00	ABD	***	İş İmkanları ve Personel Değişim Oranı (JOLTS)	-	6,652M	Kasım
19:00	ABD	**	FOMC Üyesi Bostic'in Konuşması	-	-	-
19:00	ABD	**	FOMC Üyesi Kaplan'ın Konuşması	-	-	-
20.00	ABD	**	(FOMC) Üyesi Mester'in Konuşması	-	-	-

AHLATCI YATIRIM ARAŞTIRMA DEPARTMANI TARAFINDAN HAZIRLANMIŞTIR.
BİZİ SEÇTİĞİNİZ İÇİN TEŞEKKÜRLER.

Hazırlayanlar;

Barış ÜRKÜN
Araştırma Müdürü

Tonguç Erbaş

Genel Müdür Yardımcısı

2020 4.Çeyrek Müşteri K/Z Dağılımı: %33.87 Karda / %66.13 Zararda



/ahlatciyatirim

www.ahlatciyatirim.com.tr

İSTANBUL / Genel Müdürlük Merkez Ofis

Ahlatcı Yatırım Menkul Değerler A.Ş.
Maslak Mh. Taşyoncası Sk. T4 A Blok, Kat: -1 NO: 256
34485 Sarıyer/İstanbul
Tel: 444 0 968 / 0850 450 00 66
Fax: +90 212 290 21 41
Whatsapp: +90 539 769 63 84
Mail: info@ahlatciyatirim.com.tr
Mersis No: 0010056453000026

ÇORUM / Şube

Ahlatcı Yatırım Menkul Değerler A.Ş.
Eğridere Çarşısı No: 17
Merkez/Çorum
Tel: +90 364 211 10 19
Fax: +90 212 290 21 41
Whatsapp: +90 539 769 63 84
Mail: info@ahlatciyatirim.com.tr