



PIYASALARDA TEŞVİK BEKLENTİSİ

ABD'nin seçilmiş başkanı Joe Biden, 2 bin dolarlık destek çeklerini de içeren yeni teşvik paketi açıklanacağını bildirdi. Biden paketin büyüklüğünün trilyonlarca dolar olacağını ifade etti. Küresel piyasaların odaklandığı başlıkların önünde gelen ABD'deki teşvik paketine ilişkin olarak yeni başkan Joe Biden'dan açıklama geldi. Ülkede korona virüsün salgınının etkileri dolayısıyla Nisan'dan bu yana istihdamda ilk kez düşüş kaydedilirken, Biden doğrudan 2 bin dolarlık destek çeklerini de içeren teşvik paketi açıklanacağını duyurdu. 20 Ocak'ta yapılacak görev tesliminden önce Perşembe günü paketin açıklanacağını belirten Biden, paketin büyüklüğünün trilyonlarca dolar olacağını ifade etti. Yeni başkan "Şimdi adım atmazsak gelecekte işimiz çok daha zor olacaktır" ifadelerini kullandı.

Trump'ı zor bir hafta bekliyor. ABD Başkanı Donald Trump, destekçilerinin düzenlediği Kongre baskını sonrasında başkanlık günlerinin en zor günlerini geçiriyor. Demokratlar ABD tarihine geçen olayların ardından önümüzdeki hafta Trump'a yönelik yeni hamlelere hazırlanıyor. ABD'de Temsilciler Meclisi Başkanı Nancy Pelosi, milletvekillerine gönderdiği mektupta "Önümüzdeki hafta Washington'a dönmeye hazır olun" çağrısı yaptı. Pelosi'nin bu çağrısı Trump'a yönelik azil ve diğer hamlelerin gündeme geleceğine işaret etti. Pelosi söz konusu mektupta Trump'a yönelik azil sürecinin başlatılıp başlatılmayacağı konusunda net bir ifade kullanmadı. Mektubunda ABD demokrasisine yönelik fiili saldırıda bulunan birinin hesap vermesi gerektiğini belirten Pelosi demokrasiye yönelik bu saygısızlığın bir başkan tarafından yapıldığının tespit edilmesine ihtiyaç olduğuna vurgu yaptı. İngiliz gazetesi Financial Times'in haberine göre de ABD'de bazı milletvekilleri Başkan Trump'a görev süresi dolmadan görevden ayrılma çağrısı yaptı. Milletvekilleri aksi takdirde Trump'a azil süreci ile yüz yüze gelebileceği uyarısında bulundu.

İngiltere aşı hedefine ilerliyor. İngiltere Sağlık Bakanı Matt Hancock, ülkenin koronavirüs aşılmasında hedefe ulaşma yolunda olduğunu belirtti. Hancock ülkede günde 200 binden fazla aşılama yapıldığını ifade etti. Pfizer-Biontech ve Oxford-Astrazeneca aşılarının ardından da Moderna aşısına da onay veren İngiltere'de aşılama hedefler doğrultusunda ilerliyor. İngiltere Sağlık Bakanı Matt Hancock, ülkenin aşı hedefine ulaşmakta olduğunu belirtirken vakalardaki artışın ulusal sağlık sistemi için ciddi bir durum yarattığı uyarısında bulundu. Sky News'a verdiği söyleşide günde 200 binden fazla aşılama yapıldığını ifade eden Bakan Hancock, aşılama hızlanmasında için aşı merkezlerinin açıldığını söyledi.

Çin aşılama hız verdi. Kış koşullarının virüsün yayılımında etkili olacağını öngören Çinli yetkililer aşılama programına hız verdi. Ülkede uygulanan aşı sayısı 9 milyon doza ulaştı. Korona virüs salgınının çıkış noktası Çin'de yetkililer salgının kış koşullarında yayılması riskine karşın aşılama hız verdi. Çin Ulusal Sağlık Komisyonu Başkan Yardımcısı Zeng Yixin basına yaptığı açıklamada kış döneminde vatandaşların tatiller dolayısıyla daha çok yolculuk etmesi ve biraraya gelmesiyle virüsün yayılma riskine dikkat çekti. Zeng, aşı üretimi kapasitesi dolayısıyla ülkede önce risk grubunun aşılacağını belirtti. Ülkeler salgının yayılımıyla mücadele etmek için aşılama çalışmalarına hız verdi. Bloomberg'in derlediği verilere göre 8 Ocak itibarıyla tüm dünyada 19 milyon doza yakın aşı uygulandı.



EUR/USD



Destekler:
1,2150 / 1,2080 / 1,2000

Dirençler:
1,2280 / 1,2350 / 1,2420



USD/TRY



Destekler:
7,3500 / 7,3200 / 7,3000

Dirençler:
7,4000 / 7,4300 / 7,4500



ALTIN



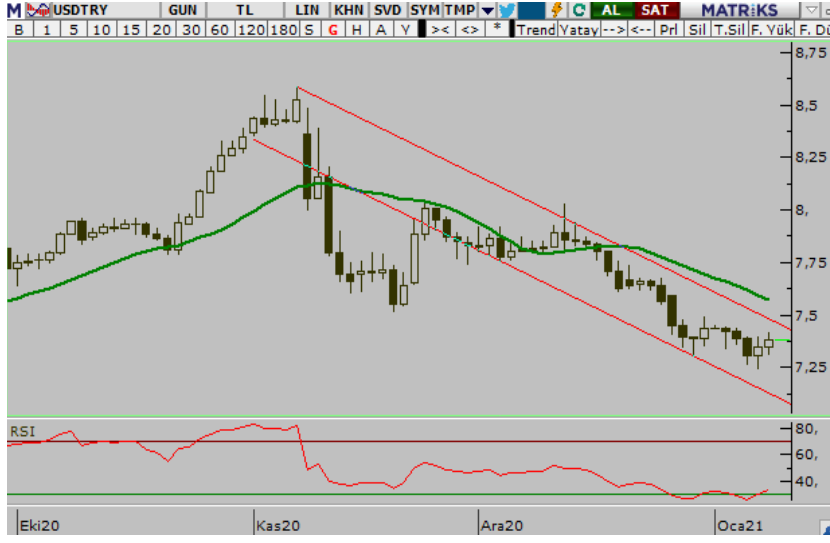
Destekler:
1840 / 1832 / 1825

Dirençler:
1853 / 1860 / 1867



USD/TRY

11 Ocak 2021



Teknik Analiz:

Teknik olarak incelediğimizde, kurun 7,35 seviyesinde belirleyici olmaya devam ettiği gözlemlendi. Gelebilecek satışlar ile birlikte kurdaki eğilimin aşağı yönlü hareketine devam etmesi durumunda 7,37, 7,35 ve 7,32 seviyeleri takip edilmesi gereken önemli destek seviyeleridir. Gelebilecek olası alımlar ile kurdaki eğilimin yukarı yönlü hareketinde ise 7,45, 7,47 ve 7,50 direnç seviyeleri takip edilebilir.

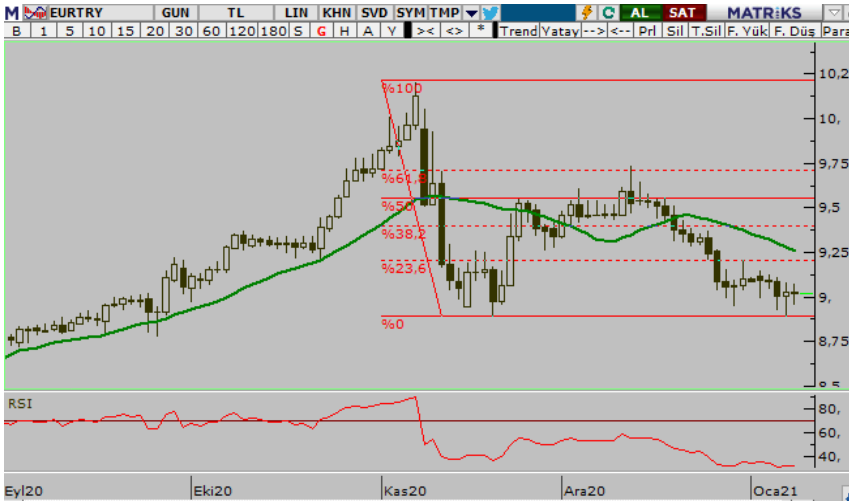
Günün Gelişmeleri:

Kur dolar endeksiyle birlikte yükseldi. 11 Aralık tarihinden itibaren aşağı yönlü hareketini sürdüren Dolar/TL kurunun son iki işlem gününde 200 günlük hareketli ortalama seviyesi olan 7.33 TL'nin altına sarktığı takip edilmişti. ABD'nin Georgia eyaletinde yapılan 2. tur senato seçimlerini Demokratların kazanmasının ardından haftanın son işlem gününe ise yaşanan tepki alımlarıyla 7.34 TL'den başlayan dolar/TL kuru, Dolar endeksinin 90 seviyesinin üzerine çıkması ile birlikte 7.41 TL'yi test etti. Geçtiğimiz Cuma günü ABD'de açıklanan Tarım Dışı İstihdam veri seti piyasa beklentisinin altında kalırken 20 Ocak itibarıyla göreve başlayacak yeni ABD başkanı Joe Biden'in açıklayacağı olası yeni teşvik paketi kurda yukarı yönlü hareketlere neden olabilir.



EUR/TRY

11 Ocak 2021



Teknik Analiz:

Teknik olarak incelediğimizde, çaprazın 9,00 seviyesinde belirleyici olmaya devam ettiği gözlemlendi. 9,10 direnç seviyesinin altında kaldığı sürece aşağı doğru eğilimin devam etmesi durumunda sırası ile 8,95, 8,90 ve 8,85 seviyeleri takip edilmesi gereken önemli destek seviyeleridir. Gelebilecek olası alımlar ile kurdaki eğilimin yukarı yönlü olmasında ise 9,10, 9,15 ve 9,20 direnç seviyeleri takip edilebilir.

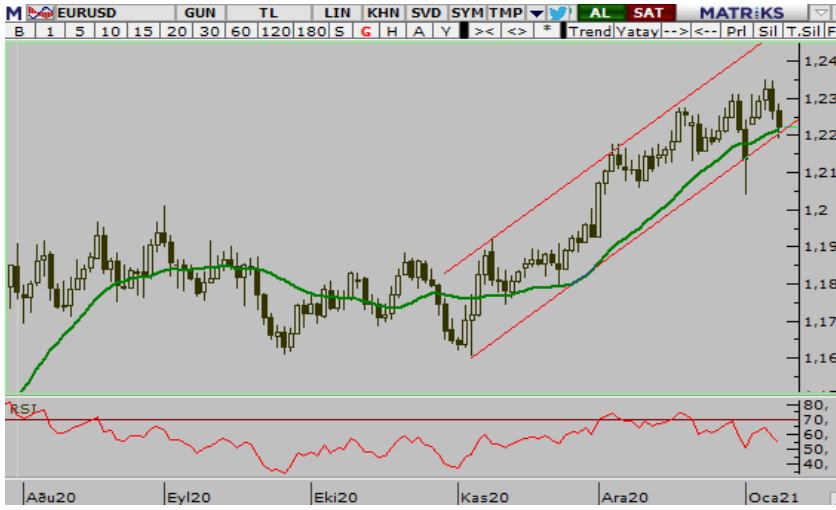
Günün Gelişmeleri:

Geçtiğimiz Kasım ayının başından beri Türk Lirası'ndaki güçlü görünüm ile geri çekilen kurun 9,00 TL üzerinde tutunmaya çalıştığını görüyoruz. Çapraz kur tarafında doların küresel bazdaki zayıf görüntüsü Euro'yu Türk Lirası'na karşı desteklerken geçtiğimiz Cuma günü dolar endeksinde yaşanan yükselişin bu hafta da sürmesi durumunda kurda aşağı yönlü hareketler görülebilir. Kurda psikolojik açıdan önemli olan 9,00 TL altında kalınması halinde satış baskısı artabileceği gibi bugün açıklanacak olan yurt içi işsizlik rakamları da kurdaki oynaklığı artırabilir.



EUR/USD

11 Ocak 2021



Teknik Analiz:

Teknik olarak incelediğimizde, paritenin 1,22 seviyesinde belirleyici olmaya devam ettiği gözlemlendi. 1,2150 destek seviyesinin üzerinde kalmaya devam etmesi durumunda sırası ile 1,22, 1,2280 ve 1,2350 seviyeleri takip edilmesi gereken önemli direnç seviyeleridir. Paritenin aşağı yönlü harekete geçilmesi durumunda ise 1,2150, 1,2080 ve 1,2000 destek seviyeleri takip edilebilir.

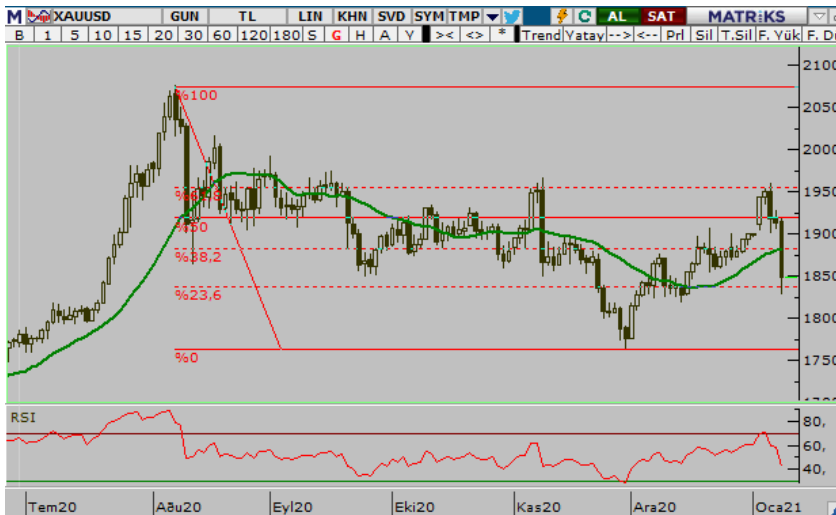
Günün Gelişmeleri

Geçtiğimiz hafta Çarşamba günü ABD'de açıklanan özel sektör tarım dışı istihdam verisi piyasa beklentisinin altında kalırken Cuma günü açıklanan tarım dışı istihdam veri seti de piyasa tatmin edemedi. Geçtiğimiz hafta genelinde beklentinin altında kalan ABD verilerine ek olarak ikinci tur senato seçimleri sonrasında yaşanan olaylar sonrasında dolar endeksinin Nisan 2018'den beri en düşük seviyelerine gerilediği takip edildi. Joe Biden'in seçim zaferinin senato tarafından onaylanması sonrasında ise 20 Ocak itibariyle göreve başlayacak olması ve açıklanacak olası yeni teşvik paketleri ise dolara değer kazandırarak paritede aşağı yönlü hareketlere neden oldu. Haftanın ilk işlem gününde sakin bir veri takvimi bizleri beklerken paritedeki fiyatlamaları etkileyebilecek haber akışlarını yakından izlemeyi sürdüreceğiz.



ONS ALTIN

11 Ocak 2021



Teknik Analiz:

Teknik olarak incelediğimizde, Ons Altın'ın 1850 Dolar seviyesinde belirleyici olmaya devam ettiği gözlemlendi. Ons Altın'da yukarı yönlü hareketler görmemiz durumunda sırası ile 1853, 1860 ve 1867 seviyeleri takip edilmesi gereken önemli direnç seviyeleridir. Aşağı yönlü hareketlerin devam etmesi durumunda ise 1835, 1827 ve 1820 destek seviyeleri kısa vadede takip edilebilir.

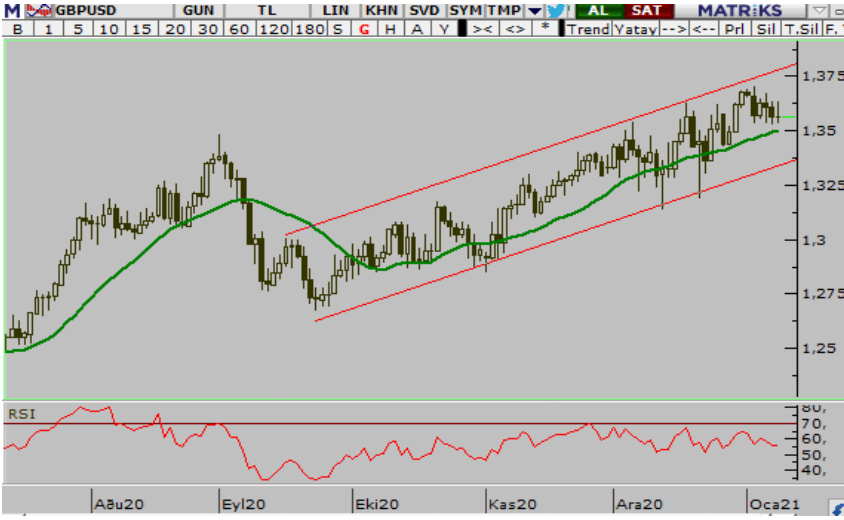
Günün Gelişmeleri:

Geçtiğimiz haftaya dolar endeksindeki zayıf görünüme ek olarak ABD'de daha sert korona virüs kısıtlamalarına yönelik spekülasyonlar ile sert yükselerek başlayan Ons Altın'ın ABD'nin Georgia eyaletinde yapılan 2. tur senato seçimlerini Demokratların kazanması sonrasında sert geri çekildiğini takip etmiştik. Senatoda Cumhuriyetçilere karşı 50'ye 50 denge sağlayan Demokratlar, seçilmiş Başkan Yardımcısı Camala Harris'in "Senato Başkanı" sıfatıyla göreve başlamasının ardından mecliste çoğunluğu ele geçirecek olması ve oluşan yeni teşvik beklentileri risk iştahını artırırken bu durum sarı metalde sert satışlara neden oldu. Veri takvimi açısından sakin olan haftanın ilk işlem gününde piyasada oluşan fiyatlamaları yakından izlemeyi sürdüreceğiz.



GBP/USD

11 Ocak 2021



Teknik Analiz:

Teknik olarak incelediğimizde, GBP/USD paritesinin 1,3500 seviyesinde belirleyici olmaya devam ettiği gözlemlendi. 1,3420 destek seviyesinin üzerinde kaldığı sürece gelebilecek alımlar ile paritedeki yukarı yönlü eğilimin devam etmesi durumunda 1,3580, 1,3620 ve 1,3760 takip edilmesi gereken önemli direnç seviyeleridir. Gelebilecek olası satışlar ile paritedeki eğilimin aşağı yönlü hareketinde ise 1,3420, 1,3380 ve 1,3250 destek seviyeleri takip edilmelidir.

Günün Gelişmeleri:

Geçtiğimiz hafta Çarşamba günü ABD'de açıklanan özel sektör tarım dışı istihdam verisi piyasa beklentisinin altında kalırken Cuma günü açıklanan tarım dışı istihdam veri seti de piyasa tatmin edemedi. Geçtiğimiz hafta genelinde beklentinin altında kalan ABD verilerine ek olarak ikinci tur senato seçimleri sonrasında yaşanan olaylar sonrasında dolar endeksinin Nisan 2018'den beri en düşük seviyelerine gerilediği takip edildi. Joe Biden'in seçim zaferinin senato tarafından onaylanması sonrasında ise 20 Ocak itibarıyla göreve başlayacak olması ve açıklanacak olası yeni teşvik paketleri ise dolara değer kazandırarak paritede aşağı yönlü hareketlere neden oldu. Haftanın ilk işlem gününde sakin bir veri takvimi bizleri beklerken paritedeki fiyatlamaları etkileyebilecek haber akışlarını yakından izlemeyi sürdüreceğiz.



USD/JPY

11 Ocak 2021



Teknik Analiz:

Teknik olarak incelediğimizde, USD/JPY paritesinin 104,00 seviyesinde belirleyici olmaya devam ettiği gözlemlendi. 103,50 destek seviyesinin üzerinde kaldığı sürece yukarı yönlü eğilimin devam etmesi durumunda sırası ile 104,30, 105,50 ve 106,80 seviyeleri takip edilmesi gereken önemli direnç seviyeleridir. Gelebilecek olası satışlar ile paritedeki eğilimin aşağı yönlü olması durumunda ise 103,50, 102,40 ve 101,00 destek seviyeleri takip edilebilir.

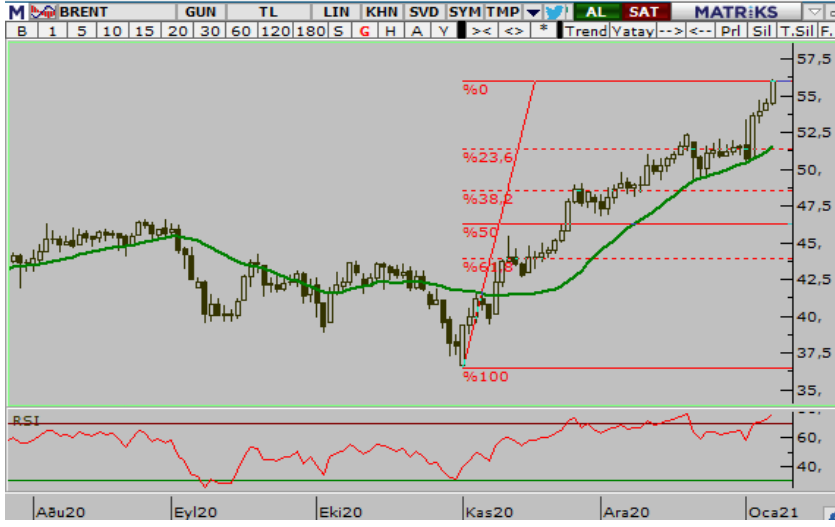
Günün Gelişmeleri:

Geçtiğimiz hafta Çarşamba günü ABD'de açıklanan özel sektör tarım dışı istihdam verisi piyasa beklentisinin altında kalırken Cuma günü açıklanan tarım dışı istihdam veri seti de piyasa tatmin edemedi. Geçtiğimiz hafta genelinde beklentinin altında kalan ABD verilerine ek olarak ikinci tur senato seçimleri sonrasında yaşanan olaylar sonrasında dolar endeksinin Nisan 2018'den beri en düşük seviyelerine geriledi ve paritede 103 seviyesinin altı test edildi. Joe Biden'in seçim zaferinin senato tarafından onaylanması sonrasında ise 20 Ocak itibarıyla göreve başlayacak olması ve açıklanacak olası yeni teşvik paketleri ise dolara değer kazandırarak paritede yukarı yönlü hareketi desteklerken yeni haftanın ilk işlem gününde Japonya piyasası tatil nedeniyle kapalı olacak.



BRENT PETROL

11 Ocak 2021



Teknik Analiz:

Teknik olarak incelediğimizde, Brent Petrol'ün 55 seviyesinin üzerinde kaldığı sürece gelebilecek alımlar ile Petrol'deki yukarı yönlü eğilimin devam etmesi durumunda 57,50, 58,80 ve 59,30 takip edilmesi gereken önemli direnç seviyeleridir. Gelebilecek olası satışlar ile eğilimin aşağı yönlü hareketinde ise 54,80, 53,40 ve 52,00 destek seviyeleri takip edilebilir.

Günün Gelişmeleri:

Geçtiğimiz hafta ABD'de azalan petrol stokları Suudi Arabistan'ın üretimi azaltmasından destek bulan Brent Petrol'de alıcı görünümün desteklediği izlenmişti. Haftanın son işlem gününde ise takip edilen üretim kısıtlama vaatlerine ek olarak, Demokratların Georgia'daki seçimleri kazanması ve risk iştahında gözlenen toparlanma Brent Petrol'de son 11 ayın en yüksek seviyelerinin test edilmesine neden oluyor. Küresel bazda devam eden aşılama süreçlerine ek olarak OPEC toplantısından çıkan üretim kısıtlama kararı ile yeni hafta da Brent petrolde yukarı yönlü hareketlerin devam ettiğini görebiliriz.



GRAM ALTIN

11 Ocak 2021



Teknik Analiz:

Teknik olarak incelediğimizde, Gram Altın'ın 435 seviyesinde belirleyici olmaya devam ettiği gözlemlendi. 437 destek seviyesinin üzerinde kaldığı sürece gelebilecek alımlar ile yukarı yönlü eğilimin devam etmesi durumunda 442, 448 ve 453 takip edilmesi gereken önemli direnç seviyeleridir. Gelebilecek olası satışlar ile Gram Altın'daki eğilimin aşağı yönlü hareketinde ise 437, 435 ve 432 destek seviyeleri takip edilmelidir.

Günün Gelişmeleri:

Geçtiğimiz hafta hem Ons Altın hem de dolar/TL tarafındaki geri çekilme iler 450 TL'nin altına sert sarkan Gram Altın'da 433 TL'ye kadar gerileme gördük. Özellikle Ons Altın tarafında yaşanan geri çekilme Gram Altın'ı da etkilerken kur tarafında da Türk Lirası'nın güçlü duruşu ve Doların küresel bazdaki zayıf görüntüsü de sürüyor. Geçtiğimiz hafta ABD'de yaşanan senato protestoları sonrasında Joe Biden'in zaferi tescillenirken başkanlıkta değişiminin tarihi de 20 Ocak olacak. ABD'nin seçilmiş başkanı Joe Biden, 2 bin dolarlık destek çeklerini de içeren yeni teşvik paketi açıklanacağını beklediğimiz hafta da Gram Altın'daki harekete Ons'un yön verdiğini görebiliriz.

EKONOMİK TAKVİM

ZAMAN	ÜLKE	ÖNEM	VERİ	BEKLENTİ	ÖNCEKİ	PERİYOT
10:00	Türkiye	**	Cari Hesap			
10:00	Türkiye	**	İşsizlik Ortalaması			Ekim

AHLATCI YATIRIM ARAŞTIRMA DEPARTMANI TARAFINDAN HAZIRLANMIŞTIR.
BİZİ SEÇTİĞİNİZ İÇİN TEŞEKKÜRLER.

Hazırlayanlar;

Barış ÜRKÜN
Araştırma Müdürü

Tonguç Erbaş

Genel Müdür Yardımcısı

2020 4.Çeyrek Müşteri K/Z Dağılımı: %33.87 Karda / %66.13 Zararda



/ahlatciyatirim

www.ahlatciyatirim.com.tr

İSTANBUL / Genel Müdürlük Merkez Ofis

Ahlatcı Yatırım Menkul Değerler A.Ş.
Maslak Mh. Taşyoncası Sk. T4 A Blok, Kat: -1 NO: 256
34485 Sarıyer/İstanbul
Tel: 444 0 968 / 0850 450 00 66
Fax: +90 212 290 21 41
Whatsapp: +90 539 769 63 84
Mail: info@ahlatciyatirim.com.tr
Mersis No: 0010056453000026

ÇORUM / Şube

Ahlatcı Yatırım Menkul Değerler A.Ş.
Eğridere Çarşısı No: 17
Merkez/Çorum
Tel: +90 364 211 10 19
Fax: +90 212 290 21 41
Whatsapp: +90 539 769 63 84
Mail: info@ahlatciyatirim.com.tr