



SALGIN ENDİŞELERİ DEVAM EDİYOR..

Başbakan Merkel açıkladı, Almanya'da karantina geliyor. Almanya Başbakanı Angela Merkel, korona virüs salgınında durumun çok ciddi olduğunu belirtti. Merkel, virüsün yayılma hızının yüksek olduğunu ve katlanarak ilerlediğini ifade etti. Başbakan Merkel 2 Kasım'dan geçerli olmak üzere yeni karantina önlemleri konusunda eyalet yönetimleriyle anlaşmalarını söyledi. Korona virüs salgınında Avrupa yeniden merkez olurken, kıtanın en büyük ekonomisinde karantina önlemleri geri geliyor. Almanya Başbakanı Angela Merkel, ülkesinde korona virüs salgınında durumun ciddi olduğunu vurguladı.

Fransa'da ikinci karantina dönemi. Fransa, artan korona virüs vakaları nedeniyle 30 Ekim itibarıyla sokağa çıkma kısıtlaması kararı aldı. Fransa Cumhurbaşkanı Macron iki haftalık süreçte olumlu gelişmeler olması durumunda önlemlerin gözden geçirileceğini açıkladı. Almanya'nın ardından Fransa da korona virüs salgınıyla mücadele etmek için karantina önlemlerine geri döndü. Fransa'da Kovid-19 vakalarındaki hızlı artış nedeni ile 30 Ekim itibarıyla ülke genelinde sokağa çıkma kısıtlaması uygulanacak. Fransa Cumhurbaşkanı Emmanuel Macron yasakların 1 Aralık'a kadar devam edeceğini açıkladı. Macron açıklamasında iki haftalık süreç içerisinde salgının seyrinde olumlu yönde gelişme olması durumunda önlemlerin gözden geçirileceğini vurguladı.

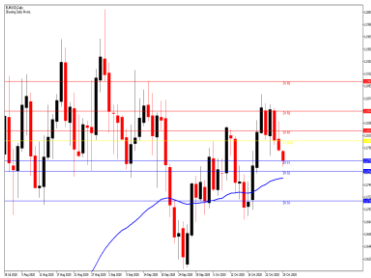
TCMB enflasyon beklentisini yükseltti, sıkılaştırmaya vurgu yaptı. Türkiye Cumhuriyet Merkez Bankası Başkanı Murat Uysal yılın son enflasyon raporu sunumunda 2020 ve 2021 enflasyon beklentilerinin yukarı yönlü revize edildiğini açıkladı. Uysal toplantının soru-cevap bölümünde bankanın sıkılaştırma eğilimi içerisinde olduğunu, politika faizi dahil gerekli tüm adımların atılabileceğini belirtti. Önceki enflasyon raporunda yüzde 8,9 olarak açıklanan enflasyon beklentisi yüzde 12,1'e çekildi. Böylelikle TCMB'nin 2020 enflasyon beklentisi Yeni Ekonomi Programı'ndaki yüzde 10,5'lik gerçekleşme tahmini üzerinde gerçekleşti. 2021 yılı beklentisi de yüzde 6,2'den yüzde 9,4'e revize edildi. Manşet enflasyon beklentileri yukarı yönlü revize edilirken gıda enflasyonuna dair beklenti de yukarı çekildi. Buna göre daha önce yüzde 10,5 olarak açıklanan 2020 gıda enflasyonu beklentisi yüzde 13,5 olarak belirlendi.

Japonya Başbakanı Suga Yoşihide, Çin'le ilişkilerde istikrarın önemine işaret ederek "Karşılıklı ilişkilerde neyi savunmamız gerekirse savunacağız. Çin ile ilişkilerde kararlılık oldukça önemli." Dedi. Eylül ayında göreve gelen Başbakan Suga, Temsilciler Meclisinde (Şuugiin) muhalefet temsilcilerinin sorularını cevapladı. Diplomasiden ekonomiye, yeni tip korona virüs (Kovid-19) salgınından iç politikaya kadar birçok konuda değerlendirmelerde bulunan Suga, daha önce açıkladığı "2050'ye kadar net sıfır karbon salınımı" hedefi için her türlü çabayı sarf edeceğini söyledi. Bu kapsamda "Nükleer enerjiye yönelinip yönelinmeyeceği" sorusuna Suga, tasarrufa ve yenilenebilir enerjiye maksimum bağlılığın hedeflendiğini, nükleer güce bağlılık seviyesinin mümkün olduğunca düşürüleceğini söyledi.

Türkiye Cumhuriyet Merkez Bankası'nın sıkılaştırma eğiliminin etkisiyle ağırlıklı fonlama maliyetinde yüzde 13 eşiği de aşıldı. Böylelikle ağırlıklı ortalama fonlama maliyetinde yaklaşık 10 ayın en yüksek seviyesi kaydedildi. Türkiye Cumhuriyet Merkez Bankası Başkanı Murat Uysal'ın 2020 yılının son enflasyon raporu sunumunda "odaklanılması gereken" faiz göstergesi olarak tanımladığı ağırlıklı ortalama fonlama maliyetinde yükseliş sürüyor. Buna göre 28 Ekim itibarıyla ağırlıklı ortalama fonlama maliyeti yüzde 13,08 oldu. Böylelikle ağırlıklı ortalama fonlama maliyetinde 12 Aralık 2019 tarihinden bu yana en yüksek seviye kaydedildi. Bu tarihte Merkez Bankası politika faizini 200 baz puan indirimle yüzde 12'ye çekmişti.



EUR/USD



Destekler:

1,1700 / 1,1670 / 1,1640

Dirençler:

1,1760 / 1,1790 / 1,1820



USD/TRY



Destekler:

8,2520 / 8,2250 / 8,2000

Dirençler:

8,2950 / 8,3200 / 8,3490



ALTIN



Destekler:

1875 / 1870 / 1884

Dirençler:

1889 / 1895 / 1903



USD/TRY

29 Ekim 2020



Teknik Analiz:

Teknik olarak incelediğimizde, kurun 8,27 seviyesinde belirleyici olmaya devam ettiği gözlemlendi. Gelebilecek alımlar ile birlikte kurdaki eğilimin yukarı yönlü hareketine devam etmesi durumunda 8,32, 8,35 ve 8,37 seviyeleri takip edilmesi gereken önemli direnç seviyeleridir. Gelebilecek olası satışlar ile kurdaki eğilimin aşağı yönlü hareketinde ise 8,25, 8,23 ve 8,20 destek seviyeleri takip edilebilir.

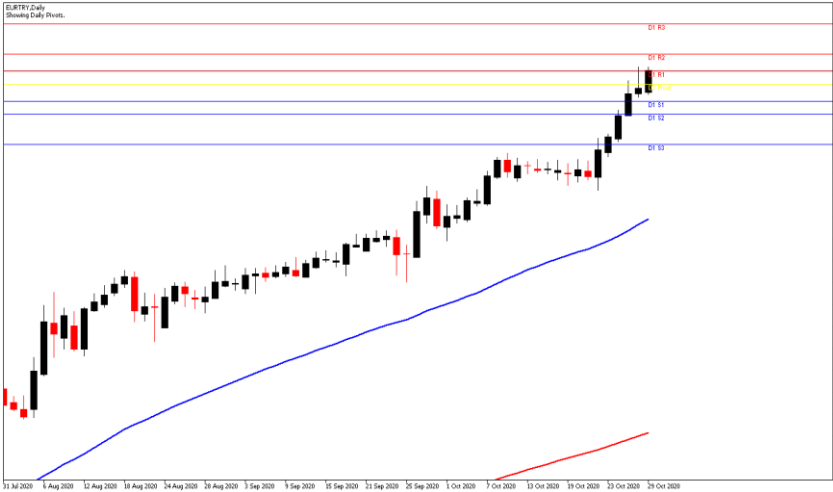
Günün Gelişmeleri:

Geçtiğimiz gün yurt içi ekonomik güven endeksi, Ekim ayında 88.5 puandan 92.8'e yükseldi. Türkiye Cumhuriyet Merkez Bankası Başkanı Murat Uysal yılın son enflasyon raporu sunumunda 8,9 olarak açıklanan 2020 yıl sonu enflasyon beklentisini yüzde 12,1'e çektiklerini belirtti. 2021 yılı beklentisi ise yüzde 6,2'den yüzde 9,4'e revize edildi. ABD tarafında zayıf ekonomik veri akışı devam ederken, ABD Ticaret Bakanlığı'nın açıkladığı Eylül ayına ait mal ticareti dengesi bir önceki aya göre yüzde 4,5 azalarak 79,4 milyar dolara geriledi. Gün içerisinde artan vaka sayılarının neden olduğu endişeler ve piyasalardaki riskten kaçınma hissiyatı Dolar'a destek olmayı sürdürürken, gün sonunda kurun yukarı yönlü hareketi takip edildi.



EUR/TRY

29 Ekim 2020



Teknik Analiz:

Teknik olarak incelediğimizde, çaprazın 9,72 seviyesinde belirleyici olmaya devam ettiği gözlemlendi. 9,69 destek seviyesinin üzerinde kaldığı sürece yukarı doğru eğilimin devam etmesi durumunda sırası ile 9,78, 9,82 ve 9,85 seviyeleri takip edilmesi gereken önemli direnç seviyeleridir. Gelebilecek olası satışlar ile çaprazdaki eğilimin aşağı yönlü olmasında ise 9,69, 9,67 ve 9,64 destek seviyeleri takip edilebilir.

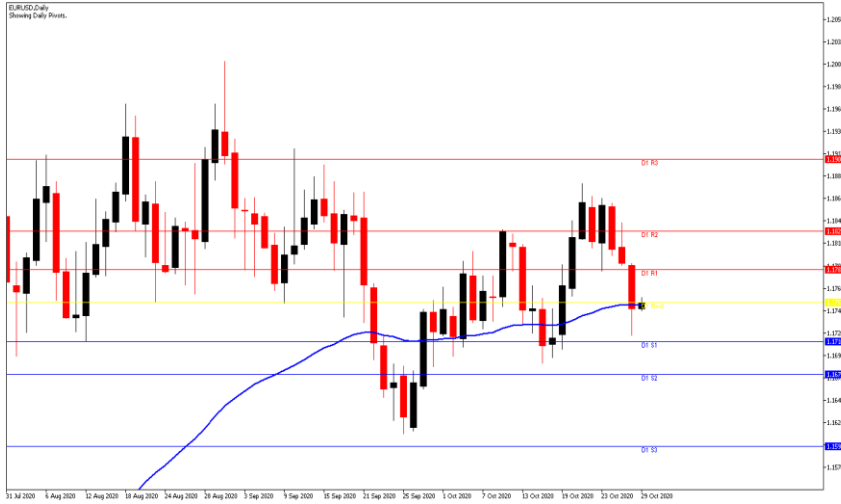
Günün Gelişmeleri:

Geçtiğimiz gün yurt içi ekonomik güven endeksi, Ekim ayında 88.5 puandan 92.8'e yükseldi. Türkiye Cumhuriyet Merkez Bankası Başkanı Murat Uysal yılın son enflasyon raporu sunumunda 8,9 olarak açıklanan 2020 yıl sonu enflasyon beklentisini yüzde 12,1'e çektiklerini belirtti. 2021 yılı beklentisi ise yüzde 6,2'den yüzde 9,4'e revize edildi. Euro tarafında dikkatler bugün gerçekleşecek olan Avrupa Merkez Bankası politika toplantısı üzerinde olmayı sürdürürken, takip edilen gelişmeler ve Türk Lirası'nın gelişen diğer ülke para birimlerinden ayrışması ile çaprazın yukarı yönlü hareketini devam ettirdiği izlendi.



EUR/USD

29 Ekim 2020



Günün Gelişmeleri

Çarşamba günü Euro tarafında dikkatler bugün gerçekleşecek olan Avrupa Merkez Bankası politika toplantısı üzerinde olmaya devam ederken, ABD Ticaret Bakanlığı'nın açıkladığı Eylül ayına ait mal ticareti dengesi bir önceki aya göre yüzde 4,5 azalarak 79,4 milyar dolara geriledi. Gün içerisinde artan vaka sayılarının neden olduğu endişeler ve piyasalardaki riskten kaçınma hissiyatı Dolar'a destek olmayı sürdürürken, parite üzerindeki satış baskılarının zaman zaman yoğunlaştığı takip edildi.

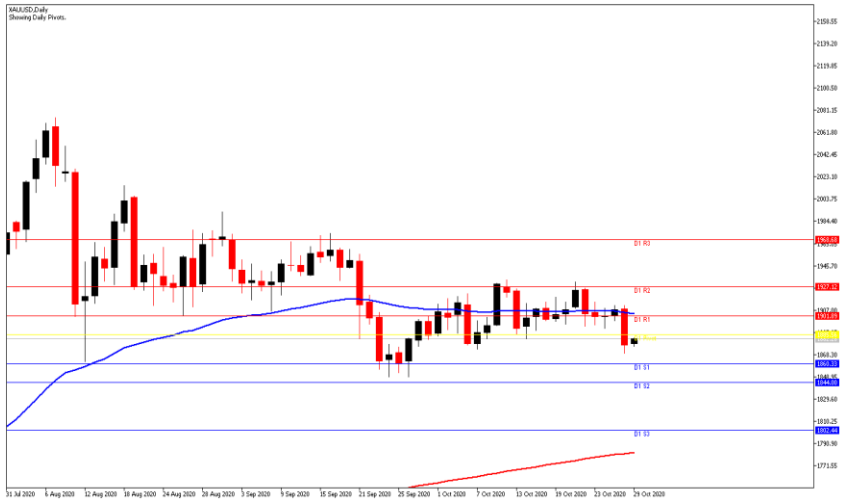
Teknik Analiz:

Teknik olarak incelediğimizde, paritenin 1,1730 seviyesinde belirleyici olmaya devam ettiği gözlemlendi. 1,17 destek seviyesinin üzerinde kalmaya devam etmesi durumunda sırası ile 1,1760, 1,1790 ve 1,1820 seviyeleri takip edilmesi gereken önemli direnç seviyeleridir. Paritenin aşağı yönlü harekete geçilmesi durumunda ise 1,1700, 1,1670 ve 1,1640 destek seviyeleri takip edilebilir.



ONS ALTIN

29 Ekim 2020



Günün Gelişmeleri:

Geçtiğimiz Salı günü hafta içerisinde açıklanacak veriler öncesinde Dolar'ın güçlü duruşunu sürdürmekte zorlanırken, Ons Altın'a olan talep ile birlikte gün sonunda 1900 Dolar seviyesi üzerinde kalıcılık sağladığını gözlemlenmişti. Dün ise artan vaka sayılarının neden olduğu endişeler ve piyasalardaki riskten kaçınma hissiyatı Dolar'a destek olurken, güçlü Dolar'ın değerli metal üzerinde satış baskıları oluşturduğu takip edildi.

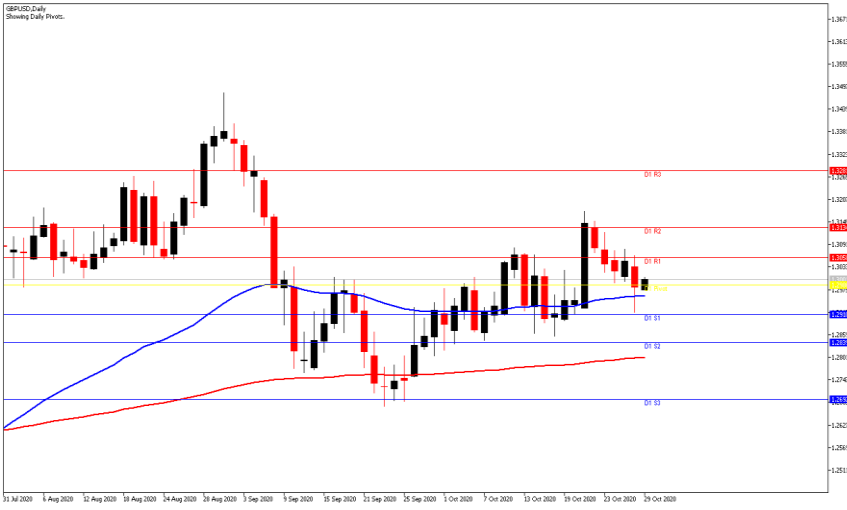
Teknik Analiz:

Teknik olarak incelediğimizde, Ons Altın'ın 1882 Dolar seviyesinde belirleyici olmaya devam ettiği gözlemlendi. Azalan talep ile Ons Altın'ında aşağı yönlü hareketlerin devam etmesi durumunda sırası ile 1875, 1870 ve 1864 seviyeleri takip edilmesi gereken önemli destek seviyeleridir. Olası bir yukarı yönlü harekette ise 1889, 1895 ve 1903 direnç seviyeleri kısa vadede takip edilebilir.



GBP/USD

29 Ekim 2020



Günün Gelişmeleri:

Geçtiğimiz gün Birleşik Krallık'ta zayıf veri akışı devam ederken, ABD Ticaret Bakanlığı'nın açıkladığı Eylül ayına ait mal ticareti dengesi bir önceki aya göre yüzde 4,5 azalarak 79,4 milyar dolara geriledi. Gün içerisinde Brexit'e dair belirsizlikler İngiliz Sterlini üzerinde baskı yaratırken, artan vaka sayılarının neden olduğu endişeler ve piyasalardaki riskten kaçınma hissiyatının Dolar'a olan talebi desteklemesi paritedeki aşağı yönlü hareketleri derinleştirdi.

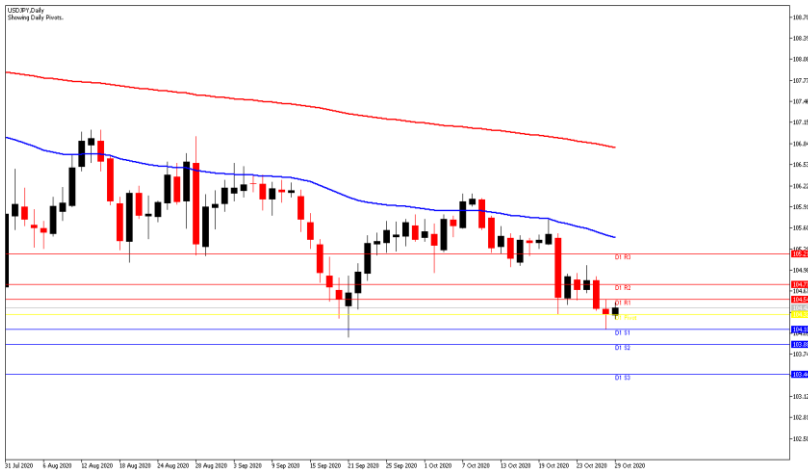
Teknik Analiz:

Teknik olarak incelediğimizde, GBP/USD paritesinin 1,30 seviyesinde belirleyici olmaya devam ettiği gözlemlendi. 1,2950 destek seviyesinin üzerinde kaldığı sürece gelebilecek alımlar ile paritedeki yukarı yönlü eğilimin devam etmesi durumunda 1,3040, 1,3100 ve 1,3150 takip edilmesi gereken önemli direnç seviyeleridir. Gelebilecek olası satışlar ile paritedeki eğilimin aşağı yönlü hareketinde ise 1,2950, 1,2900 ve 1,2850 destek seviyeleri takip edilmelidir.



USD/JPY

29 Ekim 2020



Günün Gelişmeleri:

Geçtiğimiz gün Japonya'da zayıf veri akışı devam ederken, ABD Ticaret Bakanlığı'nın açıkladığı Eylül ayına ait mal ticareti dengesi bir önceki aya göre yüzde 4,5 azalarak 79,4 milyar dolara geriledi. Gün içerisinde artan vaka sayılarının neden olduğu endişeler ve piyasalardaki riskten kaçınma hissiyatı Dolar'a destek olmayı sürdürürken, gün sonunda paritenin aşağı yönlü hareketini derinleştirdiği takip edildi.

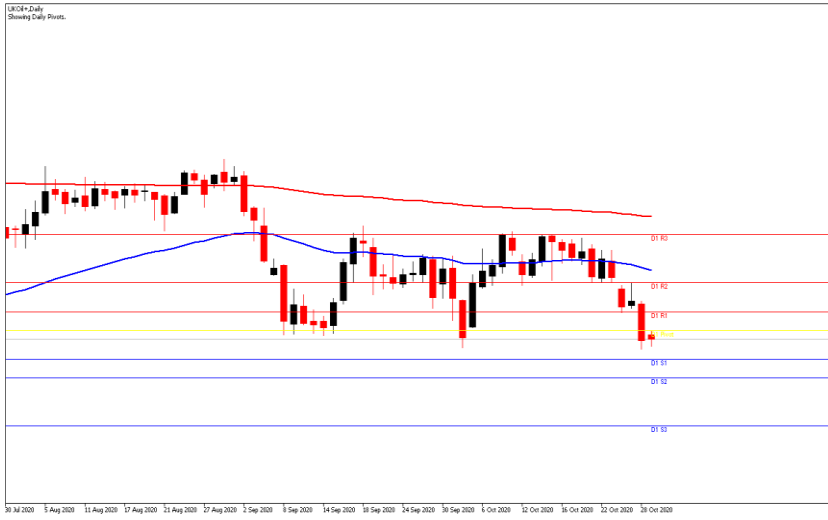
Teknik Analiz:

Teknik olarak incelediğimizde, USD/JPY paritesinin 104,40 seviyesinde belirleyici olmaya devam ettiği gözlemlendi. 104,20 destek seviyesinin üzerinde kaldığı sürece yukarı yönlü eğilimin devam etmesi durumunda sırası ile 104,60, 104,80 ve 104,95 seviyeleri takip edilmesi gereken önemli direnç seviyeleridir. Gelebilecek olası satışlar ile paritedeki eğilimin aşağı yönlü olması durumunda ise 104,20, 104,00 ve 103,80 destek seviyeleri takip edilebilir.



BRENT PETROL

29 Ekim 2020



Teknik Analiz:

Teknik olarak incelediğimizde, Brent Petrol'ün 39,20 Dolar seviyesinde belirleyici olmaya devam ettiği gözlemlendi. 38,60 destek seviyesinin üzerinde kaldığı sürece gelebilecek alımlar ile Petrol'deki yukarı yönlü eğilimin devam etmesi durumunda 40,60, 41,30 ve 42,00 takip edilmesi gereken önemli direnç seviyeleridir. Gelebilecek olası satışlar ile eğilimin aşağı yönlü hareketinde ise 38,60, 38,00 ve 37,40 destek seviyeleri takip edilebilir.

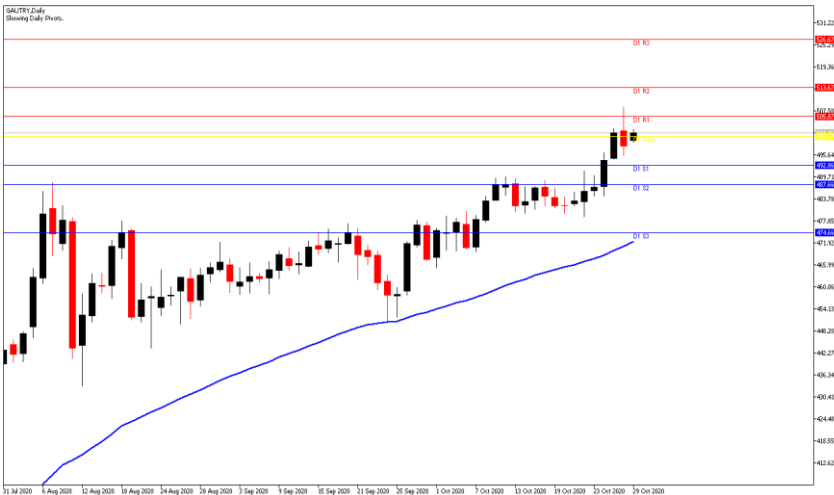
Günün Gelişmeleri:

Salı günü artan vaka sayıları ve Libya'nın arz artışı Petrol fiyatlarını baskılamaya devam ederken, ABD'de yaklaşan fırtına öncesi duran petrol üretimi ile birlikte Brent Petrol'de yukarı yönlü hareketini sürdürdüğü izlenmişti. Geçtiğimiz gün ise ABD Enerji Bilgi İdaresi tarafından yayınlanan haftalık rapora göre, ABD Ham Petrol Stokları Değişimi 23 Ekim'de sona eren haftada 1,2 milyonluk artış beklentilerini aşarak 4,3 milyon varil olarak gerçekleşti. Gün içerisinde açıklanan stok verisi ve Dolar'daki güçlü seyir Brent Petrol üzerinde satış baskılarının yoğunlaşmasına neden oldu.



GRAM ALTIN

29 Ekim 2020



Teknik Analiz:

Teknik olarak incelediğimizde, Gram Altın'ın 502 seviyesinde belirleyici olmaya devam ettiği gözlemlendi. 500 destek seviyesinin üzerinde kaldığı sürece gelebilecek alımlar ile yukarı yönlü eğilimin devam etmesi durumunda 504, 506 ve 509 takip edilmesi gereken önemli direnç seviyeleridir. Gelebilecek olası satışlar ile Gram Altın'daki eğilimin aşağı yönlü hareketinde ise 500, 498 ve 496 destek seviyeleri takip edilmelidir.

Günün Gelişmeleri:

Geçtiğimiz Salı günü Ons Altın ve kur tarafında yukarı yönlü hareketler devam ederken, takip edilen gelişmeler sonucu Gram Altın'ın 502 TL seviyesi ile tüm zamanların en yüksek seviyesini test ettiği gözlemlendi. Dün ise Dolar'a olan talebin artması ve Ons Altın çevresindeki satış baskıları Gram Altın'da aşağı yönlü hareketlere neden olurken, kurdaki yukarı yönlü hareketler, gözlenen aşağı yönlü baskıları sınırlandırdı.

EKONOMİK TAKVİM

ZAMAN	ÜLKE	ÖNEM	VERİ	BEKLENTİ	ÖNCEKİ	PERİYOT
13:00	Euro Bölgesi	**	Tüketici Güveni	-15,5	-15,5	Ekim
15:30	ABD	***	GSYİH	31,00%	-31,40%	3. Çeyrek
15:30	ABD	***	İşsizlik Başvuruları	775K	787K	Ekim
15:45	Euro Bölgesi	***	AMB Faiz Oranı Kararı		0,0%	Ekim
17:00	ABD	**	Askıdaki Konut Satışları	3,40%	8,80%	Eylül

**AHLATCI YATIRIM ARAŞTIRMA DEPARTMANI TARAFINDAN HAZIRLANMIŞTIR.
BİZİ SEÇTİĞİNİZ İÇİN TEŞEKKÜRLER.**

Hazırlayanlar;

Bariş ÜRKÜN
Araştırma Müdürü

Tonguç Erbaş

Genel Müdür Yardımcısı

2020 3.Çeyrek Müşteri K/Z Dağılımı: %22.81 Karda / %77.19 Zararda



/ahlatciyatirim

www.ahlatciyatirim.com.tr

İSTANBUL / Genel Müdürlük Merkez Ofis

Ahlatcı Yatırım Menkul Değerler A.Ş.
Maslak Mh. Taşyoncası Sk. T4 A Blok, Kat: -1 NO: 256
34485 Sarıyer/İstanbul
Tel: 444 0 968 / 0850 450 00 66
Fax: +90 212 290 21 41
Whatsapp: +90 539 769 63 84
Mail: info@ahlatciyatirim.com.tr
Mersis No: 0010056453000026

ÇORUM / Şube

Ahlatcı Yatırım Menkul Değerler A.Ş.
Eğridere Çarşısı No: 17
Merkez/Çorum
Tel: +90 364 211 10 19
Fax: +90 212 290 21 41
Whatsapp: +90 539 769 63 84
Mail: info@ahlatciyatirim.com.tr