



PİYASALARDA DÜZELTMENİN SONUNA GELİNİYOR MU?

Çin'in Vuhan kentinde ortaya çıkan ve Dünya'ya yayılmaya devam eden yeni tip koronavirüs nedeniyle hayatını kaybedenlerin sayısı 213'e yükseldi. Çin'de teyit edilen vaka sayısı da bir günde yaklaşık 7,700'den 9.692'ye çıktı. Küresel vaka sayısı 17 yıl önceki SARS salgınındakileri geçmiş durumda. ABD'de virüsün Çin'e seyahat edip dönmüş bir kadından eşine geçmesi sonucu, ülkedeki ilk insandan insana bulaşma gerçekleşmiş oldu. Hindistan'da ilk vakaya rastlanırken, Rusya Çin ile kara sınırını kapattı. Dünya Sağlık Örgütü (DSÖ) de Çin'de ortaya çıkan yeni tip koronavirüs salgınıyla ilgili "uluslararası kamu sağlığı acil durumu" ilan edildiğini duyurdu. DSÖ Genel Direktörü Tedros Adhanom Ghebreyesus, küresel acil durum ilan edilmesinin nedeninin Çin'in salgına karşı verdiği mücadeleden kaynaklanmadığını, salgına ilişkin başka ülkelerdeki zayıf sağlık durumu olduğunu söyledi. Karar için, "Temel sebep Çin'de olup bitenler değil, diğer ülkelerde olanlar" ifadesini kullanan Ghebreyesus, karara rağmen Çin ile ticari aktiviteleri ve ülkeye yapılan seyahatleri kısıtlamaya yönelik önlemler için hiçbir gerekçe olmadığını ifade etti. DSÖ Acil Durum Komitesi 23 Ocak'ta toplanmış, toplantının ardından koronavirüs ile ilgili "uluslararası kamu sağlığı acil durumu" ilan etmek için erken olduğu bildirilmişti.

ABD Dışişleri Bakanlığı, vatandaşlarına yeni tip koronavirüs salgını sebebiyle Çin'e gitmemeleri uyarısında bulundu. Bakanlık, Çin'in Vuhan kentinde başlayan ve tüm dünyayı alarma geçiren yeni tip koronavirüs sebebiyle Çin'e ilişkin seyahat tavsiyesini 4. dereceye çıkardı. Yapılan açıklamada, "Çin geneline yayılan koronavirüs salgını sebebiyle Çin'e gitmeyin. Turistler, uygulanabilecek ani seyahat kısıtlamalarına hazırlıklı olmalıdır. Hava yolu şirketleri Çin'e giden ve Çin'den gelen seferleri azalttı veya askıya aldı" ifadelerine yer verildi. Türk Hava Yolları (THY) da koronavirüs nedeniyle Çin seferlerini 9 Şubat'a kadar durdurdu. THY Basın Müşaviri Yahya Üstün, Çin'de Pekin, Guangzhou, Şangay ve Xian şehirlerine düzenledikleri seferleri 9 Şubat'a kadar durdurduklarını bildirdi.

İngiltere, 23 Haziran 2016'da yapılan referandumda %48'e karşı yüzde %52 oyla Brexit kararı çıkmasının ardından, bugün yerel saatte 23:00'te AB'den resmen ayrılacak. Üç yıldan uzun süre alan müzakere süreci sonrası İngiltere Başbakanı Boris Johnson'un Brexit yasası, erken seçimde elde edilen koltuk çoğunluğu sayesinde parlamentodan geçmiş, bu ayın sonunda bölge ile yolların ayrılacağı duyurulmuştu. Ayrılığın gerçekleşmesi sonrası gözler tarafların gelecekteki ilişkilerinin anlaşmaya bağlanması için müzakerelerin yapılacağı 11 aylık bir geçiş döneminde olacak. İngiltere bu süre zarfında AB kurallarına uymaya devam edecek ama başta Avrupa Parlamentosu olmak üzere birliğin karar mekanizmalarında yer almayacak.

Çin'de ortaya çıkan yeni tip koronavirüs nedeniyle Mayıs ayından bu yana en kötü haftalarını yaşayan Asya borsaları bugün toparlanma çabasında. Arka arkaya 6 günlük düşüşün ardından endeksler yükselirken, Çin yuanı da dengelendi. Wall Street endekslerinde görülen %0,4'e yakın yükselişlerin ardından Japon Nikkei yazının yazıldığı sıralarda %1,13, Hong Kong Hang Seng %0,34 oranında yükselişte. Ancak endeksler ABD'nin seyahat uyarısı sonrası gün içi zirvelerinden kazançlarının bir kısmını geri verdi. ABD tahvil getirileri fazla değişim göstermezken, petrol fiyatları perşembe günü kayıplarının büyük bölümünü telafi etti. S&P 500 vadeli işlemlerde hafif yükseliyor. Gelişen ülke para birimleri dolara karşı karışık bir görünüm sergiliyor. Türk lirası, Güney Kore wonunun ardından düşüşlerde başı çekiyor. Dolar/TL üç günde %0,60 yükselişle 5,98 seviyesi yakınlarına yükselmiş durumda. Yurtiçinde piyasalar ise haftanın son işlem gününe borsa şirketlerinden gelen önemli haberlerle başlıyor. Garanti Bankası 2019 net karını 6,16 milyar TL olarak açıkladı. Bu sonuç 6,38 milyar liralık tahminin altında kaldı.



EUR/USD



Destekler:

1,1000 / 1,0985 / 1,0950

Dirençler:

1,1040 / 1,1060 / 1,1080



USD/TRY



Destekler:

5,9520 / 5,9340 / 5,9130

Dirençler:

5,9920 / 6,0250 / 6,0500



ALTIN



Destekler:

1564 / 1556 / 1548

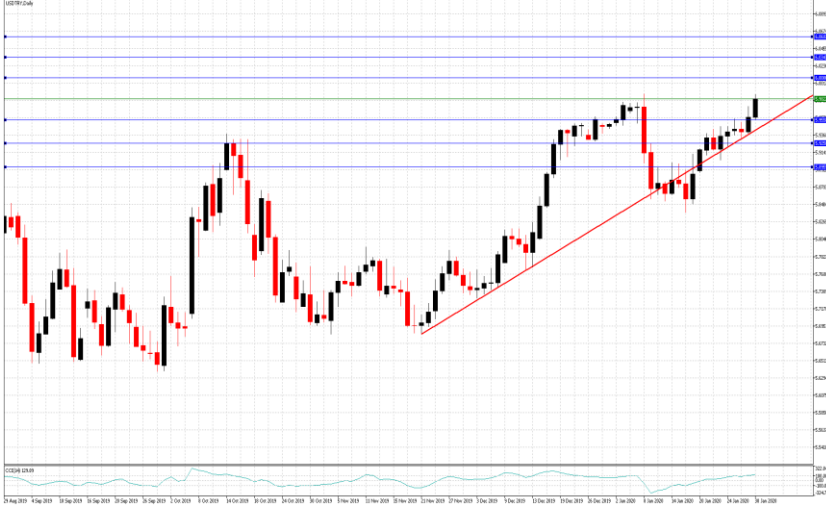
Dirençler:

1579 / 1586 / 1595



USD/TRY

31 Ocak 2020



Teknik Analiz:

Teknik olarak incelediğimizde, Dolar'ın 5,97 seviyesinde belirleyici olmaya devam ettiği gözlemlendi. Gelebilecek alımlar ile birlikte kurdaki eğilimin yukarı yönlü hareketine devam etmesi durumunda 5,99, 6,02 ve 6,05 seviyeleri takip edilmesi gereken önemli direnç seviyeleridir. Gelebilecek olası satışlar ile kurdaki eğilimin aşağı yönlü hareketinde ise 5,95, 5,93 ve 5,90 destek seviyeleri takip edilebilir.

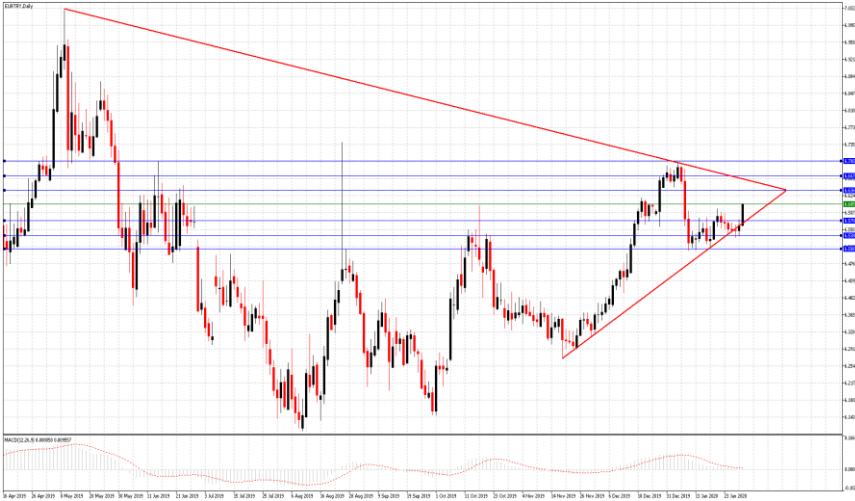
Günün Gelişmeleri:

Geçtiğimiz Çarşamba günü FOMC Politika Faiz kararı ve ardından Fed Başkanı Powell'in açıklamaları takip edilirken gün sonunda kurun yükselişini sürdürdüğü takip edilmişti. Haftanın dördüncü işlem gününde, yurtiçi piyasalarda zayıf ekonomik veri akışı devam ederken, TCMB'nın yayımladığı yılın ilk enflasyon raporunda 2020 yılsonu enflasyon tahmini değiştirmeden yüzde 8,2 olarak bırakırken, 2021 yılsonu tahmini ise yüzde 5,4 olarak kaldığı gözlemlendi. ABD'de haftalık işsizlik maaşı başvuruları 25 Ocak'ta sona eren haftada 7 bin düşüyle 216 bine gerilerken, ABD Ticaret Bakanlığı verilerine göre 2019'un son çeyreğinde GSYH yıllıklandırılmış bazda beklentilere paralel olarak yüzde 2,1 artışı takip edildi. Gün içerisinde, Amerikan Dolar Endeksinde görülen dalgalanma ve Çin'de yayılmaya korona virüsü şiddetine ilişkin küresel piyasalarda tedirginlik devam ederken, gün sonunda takip edilen veriler ile birlikte kurun ikinci gününde de yukarı yönlü hareketini sürdürdüğü gözlemlendi.



EUR/TRY

31 Ocak 2020



Teknik Analiz:

Teknik olarak incelediğimizde, çaprazın 6,59 seviyesinde belirleyici olmaya devam ettiği gözlemlendi. 6,56 destek seviyesinin üzerinde kaldığı sürece yukarı doğru eğilimin devam etmesi durumunda sırası ile 6,61, 6,64 ve 6,67 seviyeleri takip edilmesi gereken önemli direnç seviyeleridir. Gelebilecek olası satışlar ile kurdaki eğilimin aşağı yönlü olmasında ise 6,56, 6,54 ve 6,51 destek seviyeleri takip edilebilir.

Günün Gelişmeleri:

Haftanın dördüncü işlem gününde Euro Bölgesi'nde Ekonomik Güven Endeksi Ocak ayında 101,3 seviyesinden 102,8 seviyesine yükselirken, Almanya'da ise işsizlik verisi bir yıl süren gerilemenin ardından, 2,000 kişi gerileyerek 2,279 milyondan 2.277 milyona düştüğü takip edildi. Gün içerisinde, yurtiçi piyasalarda zayıf ekonomik veri akışı devam ederken, Türkiye Cumhuriyet Merkez Bankası'nın yayımladığı yılın ilk enflasyon raporunda 2020 yılsonu enflasyon tahmini değiştirmeden yüzde 8,2 olarak bırakırken, 2021 yılsonu tahmini ise yüzde 5,4 olarak kaldığı gözlemlendi. Çin'de yayılmaya korona virüsü şiddetine ilişkin küresel piyasalarda tedirginlik devam ederken, gün sonunda takip edilen gelişmeler ile birlikte çaprazın ikinci gününde de yukarı yönlü hareketini sürdürdüğü gözlemlendi.



GBP/USD

31 Ocak 2020



Teknik Analiz:

Teknik olarak incelediğimizde, GBP/USD paritesinin 1,3090 seviyesinde belirleyici olmaya devam ettiği gözlemlendi. 1,3040 destek seviyesinin üzerinde kaldığı sürece gelebilecek alımlar ile paritedeki yukarı yönlü eğilimin devam etmesi durumunda 1,3140, 1,3200 ve 1,3260 takip edilmesi gereken önemli direnç seviyeleridir. Gelebilecek olası satışlar ile paritedeki eğilimin aşağı yönlü hareketinde ise 1,3040, 1,2990 ve 1,2940 destek seviyeleri takip edilmelidir

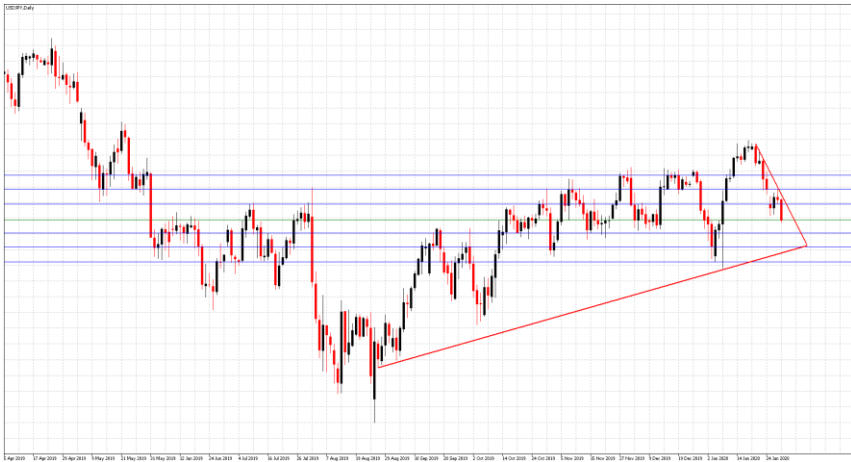
Günün Gelişmeleri:

Haftanın dördüncü işlem gününde, İngiltere Merkez Bankası faiz oranını 2'ye karşı 7 oy ile beklentiler doğrultusunda % 0.75 olarak sabit tutarken, varlık alım miktarı da 435 milyar Sterlin olarak kaldı. Banka'nın 2020 büyüme beklentisini %1.25'ten %0.75'e, 2021 yılı büyüme beklentisini % 1.75'ten 1.50'ye, 2022'yi ise % 2'den % 1.75'e çektiği takip edildi. ABD'de haftalık işsizlik maaşı başvuruları 25 Ocak'ta sona eren haftada 7 bin düşüşle 216 bine gerilerken, ABD Ticaret Bakanlığı verilerine göre 2019'un son çeyreğinde GSYH yıllıklandırılmış bazda beklentilere paralel olarak yüzde 2,1 artışı gözlemlendi. Gün içerisinde, Amerikan Dolar Endeksinde görülen dalgalanma ve Çin'de yayılmaya korona virüsü şiddetine ilişkin küresel piyasalarda tedirginlik devam ederken, gün sonunda takip edilen veriler ile birlikte GBPUSD paritesinin art arda beş günlük kaybın ardından gün sonunda kazancını sürdürdüğü izlendi.



USD/JPY

31 Ocak 2020



Teknik Analiz:

Teknik olarak incelediğimizde, USD/JPY paritesinin 108,95 seviyesinde belirleyici olmaya devam ettiği gözlemlendi. 109,10 direnç seviyesinin altında kaldığı sürece aşağı yönlü eğilimin devam etmesi durumunda sırası ile 108,80, 108,60 ve 108,40 seviyeleri takip edilmesi gereken önemli destek seviyeleridir. Gelebilecek olası alımlar ile paritedeki eğilimin yukarı yönlü olması durumunda ise 109,10, 109,30 ve 109,50 direnç seviyeleri takip edilebilir.

Günün Gelişmeleri:

Haftanın üçüncü işlem gününde, küresel piyasalarda devam eden virüs endişesi ve FOMC Politika Faiz kararı ve ardından Fed Başkanı Jerome Powell'in açıklamaları takip edilirken gün sonunda kurun yükselişini sürdürdüğü takip edilmişti. Haftanın dördüncü işlem gününde ise ABD Ticaret Bakanlığı verilerine göre 2019'un son çeyreğinde GSYH yıllıklandırılmış bazda beklentilere paralel olarak yüzde 2,1 artışı gözlemlendi. Gün içerisinde Çin'de yayılmaya korona virüsü şiddetine ilişkin küresel piyasalarda tedirginlik devam ederken, ABD Tahvil faizleri ve risk iştahındaki gerileme ile birlikte gün sonunda, aşağı yönlü hareketini sürdürdüğü izlendi.



PETROL WTİ

31 Ocak 2020



Teknik Analiz:

Teknik olarak incelediğimizde, Ham Petrolün 52,70 Dolar seviyesinde belirleyici olmaya devam ettiği gözlemlendi. 53,30 direnç seviyesinin altında kaldığı sürece gelebilecek satışlar ile Ham Petrol'deki aşağı yönlü eğilimin devam etmesi durumunda 52,20, 51,60 ve 50,00 takip edilmesi gereken önemli destek seviyeleridir. Gelebilecek olası alımlar ile eğilimin yukarı yönlü hareketinde ise 53,30, 53,90 ve 54,50 direnç seviyeleri takip edilebilir.

Günün Gelişmeleri:

Haftanın dördüncü işlem gününde ABD Enerji Enformasyon İdaresi'nin ülkedeki ticari ham petrol stoklarının geçen hafta 3,5 milyon varil (yüzde 0,8) artışla 431,7 milyon varile yükseldiğini açıkladı. Gün içerisinde Çin'de yayılmaya korona virüsü şiddetine ilişkin küresel piyasalarda tedirginlik devam ederken, Petrol İhraç Eden Ülkeler Topluluğu üyelerinin petrol fiyatlarının korona virüs salgınının talebe darbe vuracağı endişeleri ile düşmesinin ardından gelecek ay acil toplantı yapmayı değerlendirdiği takip edilirken gün sonunda Petrol'ün aşağı yönlü hareketini sürdürdüğü izlendi.



GÜMÜŞ

31 Ocak 2020



Teknik Analiz:

Teknik olarak incelediğimizde, Gümüş'ün 17,80 Dolar seviyesinde belirleyici olmaya devam ettiği gözlemlendi. 17,60 destek seviyesinin üzerinde kaldığı sürece gelebilecek alımlar ile yukarı yönlü eğilimin devam etmesi durumunda 18,00, 18,20 ve 18,40 takip edilmesi gereken önemli direnç seviyeleridir. Gelebilecek olası satışlar ile Gümüş'teki eğilimin aşağı yönlü hareketinde ise 17,60, 17,40 ve 17,20 destek seviyeleri takip edilmelidir.

Günün Gelişmeleri:

Geçtiğimiz Çarşamba günü, Federal Açık Piyasa Komitesi'nin politika faizinde değişikliğe gitmeyerek beklentiler doğrultusunda 1,50 - 1,75 aralığında bırakmasının ve enflasyon endişelerini dile getirmesinin Altın ve Dolar üzerindeki etkilerinin devam ettiği gözlemlendi. Haftanın dördüncü işlem gününde ise Altın'a benzer olarak, Çin'de ortaya çıkan virüsün küresel piyasalar üzerindeki endişeleri arttırmaya devam etmesinin ve ABD on yıllık Tahvil faizlerindeki sınırlı gerilemenin ardından güvenli liman talebini güçlendirmesi ile birlikte gün sonunda ikinci günün sonunda da yukarı yönlü hareketini sürdürdüğü izlendi.

TEKNİK SEVİYELER	USD/TRY	EUR/TRY	EUR/USD	ALTIN	GBP/USD	USD/JPY	PETROL	GÜMÜŞ
DİRENÇ 3								
DİRENÇ 2								
DİRENÇ 1								
PİVOT								
DESTEK 1								
DESTEK 2								
DESTEK 3								

EKONOMİK TAKVİM

ZAMAN	ÜLKE	ÖNEM	VERİ	BEKLENTİ	ÖNCEKİ	PERİYOT
13:00	Euro Bölgesi	***	TÜFE	1,4%	1,3%	Ocak
13:00	Euro Bölgesi	***	GSYİH	1,1%	1,2%	4. Çeyrek
16:30	ABD	**	Kişisel Tüketim Harcamaları Fiyat Endeksi		0,2%	Aralık
18:00	ABD	**	Michigan Tüketici Güveni	99,1	99,1	Ocak

AHLATCI YATIRIM ARAŞTIRMA DEPARTMANI TARAFINDAN HAZIRLANMIŞTIR.
BİZİ SEÇTİĞİNİZ İÇİN TEŞEKKÜRLER.

Hazırlayanlar; Barış ÜRKÜN
Araştırma Müdürü

Tonguç Erbaş
Genel Müdür Yardımcısı

2019 4.Çeyrek Müşteri K/Z Dağılımı: %38.24 Karda / %61.76 Zararda

[f](#) [i](#) [v](#) [t](#) [g+](#) /ahlatciyatirim

www.ahlatciyatirim.com.tr

İSTANBUL / Genel Müdürlük Merkez Ofis

Ahlatcı Yatırım Menkul Değerler A.Ş.
Maslak Mh. Taşyoncası Sk. T4 A Blok, Kat: -1 NO: 256
34485 Sarıyer/İstanbul
Tel: 444 0 968 / 0850 450 00 66
Fax: +90 212 290 21 41
Whatsapp: +90 539 769 63 84
Mail: info@ahlatciyatirim.com.tr
Mersis No: 0010056453000026

ÇORUM / Şube

Ahlatcı Yatırım Menkul Değerler A.Ş.
Eğridere Çarşısı No: 17
Merkez/Çorum
Tel: +90 364 211 10 19
Fax: +90 212 290 21 41
Whatsapp: +90 539 769 63 84
Mail: info@ahlatciyatirim.com.tr