



YIL SONU YAKLAŞIRKEN PİYASALARDA OLUMLU HAVA ETKİSİNİ SÜRDÜRÜYOR..

Çin ve Amerika Birleşik Devletleri, Faz 1 ticaret anlaşmasının imzalanması konusunda temaslarda bulunmaya devam ediyor. Çin ticaret bakanlığı, Çin malları için daha düşük ABD tarifeleri ve ABD'nin tarım, enerji ve imalat mallarının daha yüksek alımlarını değerlendirdiklerini belirtti. Faz 1 anlaşması 17 aydır devam eden yoğun görüşmelerden sonra her iki tarafın anlaşmanın birçok özel detayını ortaya koymamasına rağmen açıklanmıştı. Çin ticaret bakanlığı sözcülerinden Gao Feng, hem Çin hem de ABD ticaret yetkililerinin yakın iletişimde olmaya devam ettiğini fakat şu an açıklama gerektirecek belirli bir bilgi bulunmadığını söyledi. Gao, "Anlaşmanın resmi olarak imzalanmasından sonra anlaşmanın içeriği halka açıklanacak" dedi. ABD yetkilileri, Çin'in ABD ürün ve hizmet alımlarını önümüzdeki iki yıl içinde en az 200 milyar dolar artırmayı kabul ettiğini ifade ediyor. Washington'a göre, bu, iki yıl içinde 32 milyar dolarlık ilave ABD çiftlik ürünleri alımlarını da içerecek. Ticaret savaşı başlamadan önce 2017 yılında yıllık ortalama 24 milyar dolar olan Çin'in tarım ürünü ithalatına kıyasla yıllık toplamda yaklaşık 40 milyar dolar olacağı düşünülüyor. Çin, dünyanın en büyük iki ekonomisinin geçici bir ticaret anlaşması yapması sonrası geçen birkaç günün ardından ABD'den 6 kimyasal ve petrol ürünü için yeni bir ithalat vergisi muafiyeti listesi açıkladı. Bu durumun varılan anlaşma çerçevesinde oluşan iyimserlikle Çin tarafının attığı yeni bir adım olarak görülebilir.

ABD'de dün açıklanan cari açık %0.9 düşüyle 2018'in ikinci çeyreğinden bu yana en düşük seviye olan 124.1 milyar \$'a geriledi. İkinci çeyrek verisi ise daha önce açıklanan 128,2 milyar Dolar yerine 125,2 milyar dolara revize edildi. ABD'nin şu anki görünümde net petrol ihracatçısı olması ithalat faturasının kompanse edilmesine yardımcı oluyor. ABD'de Mal ihracatı, üçüncü çeyrekte 0,9 milyar dolar azalarak 413,8 milyar dolara geriledi. Mal ithalatı ise 4,5 milyar dolara gerileyerek 633,4 milyar dolara düştü.

Dün BDDK'nın vadesine 7 gün ve daha az kalan swap işlemlerinde limiti yüzde 10'a indirmesinin ardından Londra piyasasında elinde TL olanların bunları satamaması sonucu Londra O/N swap faizinin yüzde 3.7 seviyesine kadar gerilediği gözlemlendi. Bir nevi bu son işlemin geçen yıl Eylül ayında yapılanın tersi olduğunu, bu sınırlamanın yapılmasındaki amacın işlemlerin yurtiçine kayması olduğunu söyleyebiliriz.

Son zamanlarda yabancı takas oranının teknik nedenlerle %59 seviyesine kadar düşüş göstermesinin ardından dün yurtdışı yerleşiklerin haftalık olarak açıklanan menkul kıymet istatistiklerini takip ettik. 13 Aralık haftasında yurt dışında yerleşik kişilerin önceki haftaya göre hisse senedi portföyü 79,30 milyon Dolar azaldı; DİBS ve ÖST portföyü ise 165,90 milyon Dolar arttı. Diğer haftalık açıklanan veri olan yurtiçi yerleşiklerin yabancı para mevduatları ise 13 Aralık haftasında önceki haftaya göre 0,52 milyar Dolar azaldı ve 193,96 milyar Dolar oldu. Gerçek kişilerin mevduatı 0,18 milyar Dolar azalarak 120,36 milyar Dolar; tüzel kişilerin mevduatı 0,34 milyar Dolar azalarak 73,60 milyar Dolar oldu.

İngiltere Merkez Bankası'nın faiz kararı takip edildi. Banka politika toplantısında faiz değişikliğine gitmeyerek faizi yediye iki oyla yüzde 0.75 seviyesinde sabit bıraktı. Varlık alım hedeflerinde de dokuza sıfır oyla değişikliğe gitmeyen banka, varlık alımlarını 435 milyar sterlinde, şirket tahvillerinde alım hedefini 10 milyar sterlin seviyesinde tuttu. Toplantı sonrası yapılan açıklamada gerçekleşen seçimlerin ardından İngiltere'nin Avrupa Birliği'nden (AB) ayrılması sürecinin netlik kazanmasının güveni artırıp artırmayacağını söylemek için çok erken olduğu ifade edildi. Ayrıca Brexit belirsizliğinin 2020 yılında da sürmesi veya küresel büyüme görünümünün bozulması durumunda teşviklerin artırılması gerekebileceği de ifade edildi.



EUR/USD



Destekler:
1,1110 / 1,1085 / 1,1060

Dirençler:
1,1140 / 1,1165 / 1,1190



USD/TRY



Destekler:
5,9170 / 5,8920 / 5,8170

Dirençler:
5,9560 / 5,9710 / 6,0000



ALTIN



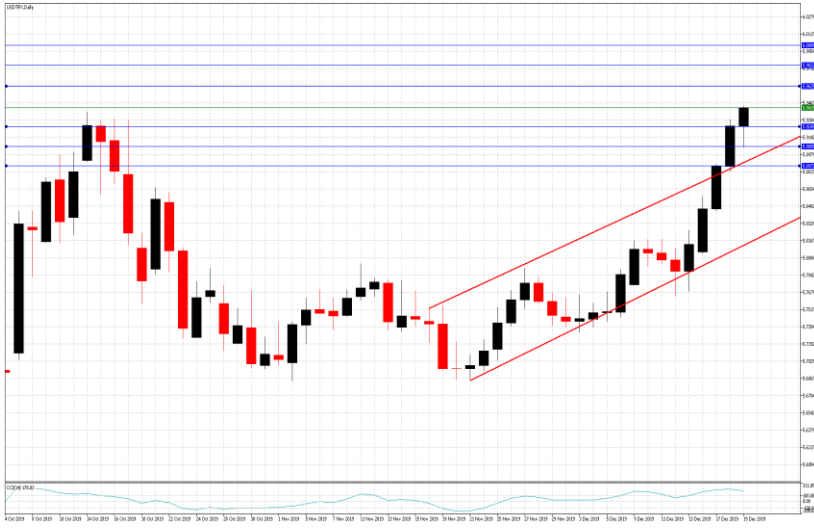
Destekler:
1474 / 1470 / 1466

Dirençler:
1481 / 1485 / 1492



USD/TRY

20 Aralık 2019



Teknik Analiz:

Teknik olarak incelediğimizde, Dolar'ın 5,94 seviyesinde belirleyici olmaya devam ettiği gözlemlendi. Gelebilecek alımlar ile birlikte kurdaki eğilimin yukarı yönlü hareketine devam etmesi durumunda 5,96, 5,98 ve 6,00 seviyeleri takip edilmesi gereken önemli direnç seviyeleridir. Gelebilecek olası satışlar ile kurdaki eğilimin aşağı yönlü hareketinde ise 5,92, 5,90 ve 5,88 destek seviyeleri takip edilebilir.

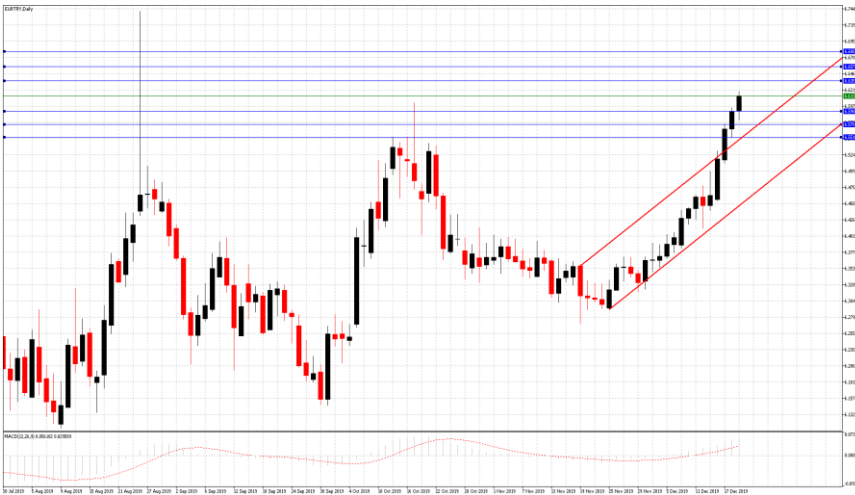
Günün Gelişmeleri

Haftanın dördüncü işlem gününde yurtiçinde zayıf ekonomik veri akışı devam ederken, ABD'nin Türkiye'ye yaptırım içeren savunma bütçesi senatoda kabul etmesi ile iki ülke arasındaki artan gerilimin kur üzerindeki etkileri izlenmeye devam edildi. ABD'de Philadelphia Fed İmalat Endeksi Aralık ayında 8,0 seviyesinden 0,3 seviyesine gerilediği gözlenirken gün içerisinde, ABD ikinci el konut satışlarının ise Kasım ayında 5,44M'dan 5,35M'a gerilediği izlendi. ABD Çalışma Bakanlığı tarafından açıklanan verilere işsizlik maaşı başvuruları 14 Aralık haftasında bir önceki haftaya göre 18 bin düşmesine karşın 234 bin seviyesinde gerçekleşerek 225 binlik beklentiyi aşarken, gün sonunda artan politik gerilim ve yaşanan gelişmeler ile birlikte kurun kazançlarını art arda beşinci gününde de sürdürdüğü izlendi.



EUR/TRY

20 Aralık 2019



Teknik Analiz:

Teknik olarak incelediğimizde, çaprazın 6,61 seviyesinde belirleyici olmaya devam ettiği gözlemlendi. 6,59 destek seviyesinin üzerinde kaldığı sürece yukarı doğru eğilimin devam etmesi durumunda sırası ile 6,62, 6,64 ve 6,66 seviyeleri takip edilmesi gereken önemli direnç seviyeleridir. Gelebilecek olası satışlar ile kurdaki eğilimin aşağı yönlü olmasında ise 6,59, 6,57 ve 6,55 destek seviyeleri takip edilebilir.

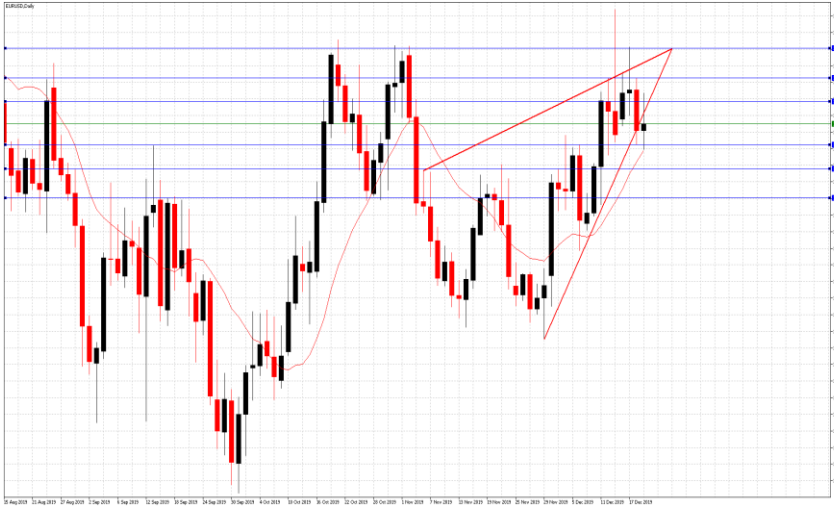
Günün Gelişmeleri:

Haftanın dördüncü işlem gününde Euro Bölgesi'nde zayıf ekonomik veri akışı devam ederken, piyasaların ABD ile Çin arasındaki ticaret gelişmelerine ve Brexi'te odaklandığı takip edildi. Yurtiçinde ise artan siyasi ve politik risklerin Türk varlıkları üzerindeki baskıları devam ettiği gözlemlendi. Gün sonunda, yaşanan gelişmeler ile birlikte çaprazın kazançlarını art arda beşinci gününde de sürdürdüğü takip edildi.



EUR/USD

20 Aralık 2019



Teknik Analiz:

Teknik olarak incelediğimizde, paritenin 1,1123 seviyesinde belirleyici olmaya devam ettiği gözlemlendi. 1,1110 destek seviyesinin üzerinde kalmaya devam etmesi durumunda sırası ile 1,1150, 1,1170 ve 1,1200 seviyeleri takip edilmesi gereken önemli direnç seviyeleridir. Paritenin aşağı yönlü harekete geçmesi durumunda ise 1,1110, 1,1090 ve 1,1060 destek seviyeleri takip edilebilir.

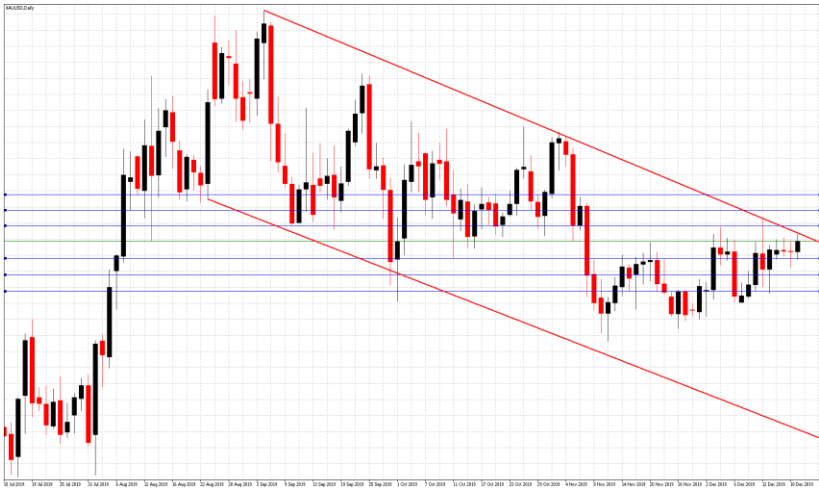
Günün Gelişmeleri

Haftanın dördüncü işlem gününde Euro Bölgesi'nde zayıf ekonomik veri akışı devam ederken, piyasaların ABD ile Çin arasındaki ticaret gelişmelerine ve anlaşmalı – anlaşmasız Brexit belirsizliğine odaklandığı izlendi. ABD'de Philadelphia Fed İmalat Endeksi Aralık ayında 8,0 seviyesinden 0,3 seviyesine gerilediği gözlemlenirken gün içerisinde, ABD ikinci el konut satışlarının ise Kasım ayında 5,44M'dan 5,35M'a gerilediği izlendi. ABD Çalışma Bakanlığı tarafından açıklanan verilere işsizlik maaşı başvuruları 14 Aralık haftasında bir önceki haftaya göre 18 bin düşmesine karşın 234 bin seviyesinde gerçekleşerek 225 binlik beklentiyi aşarken, gün sonunda paritenin sınırlı kazançlarını sürdürdüğü gözlemlendi.



ONS ALTIN

20 Aralık 2019



Teknik Analiz:

Teknik olarak incelediğimizde, Ons Altın'ın 1479 Dolar seviyesinde belirleyici olmaya devam ettiği gözlemlendi. Artan talep ile Ons Altın'ın yukarı yönlü hareketine devam etmesi durumunda sırası ile 1483, 1488 ve 1492 seviyeleri takip edilmesi gereken önemli direnç seviyeleridir. Olası bir aşağı yönlü harekete geçiş durumunda ise 1475, 1471 ve 1466 destek seviyeleri kısa vadede takip edilebilir.

Günün Gelişmeleri:

Haftanın dördüncü işlem gününde ABD'de Temsilciler Meclisi'nin Başkan Donald Trump'ın iktidarı kötüye kullanma ve Kongre'ye baskı yapma suçlaması ile azil istemini onaylamasının ardından Altın'ın yatay bir seyir izlediği gözlemlenirken, Takip edilen ABD ile Çin ilişkilerindeki belirsizlik ve artan Brexit gerginliğinin artırdığı güvenli liman talebi ile gün sonunda, Ons Altın'ın sınırlı kazancını sürdürdüğü izlendi.



GBP/USD

20 Aralık 2019



Teknik Analiz:

Teknik olarak incelediğimizde, GBP/USD paritesinin 1,3012 seviyesinde belirleyici olmaya devam ettiği gözlemlendi. 1,3060 direnç seviyesinin altında kaldığı sürece gelebilecek satışlar ile paritedeki aşağı yönlü eğilimin devam etmesi durumunda 1,2960, 1,2890 ve 1,2810 takip edilmesi gereken önemli destek seviyeleridir. Gelebilecek olası alımlar ile paritedeki eğilimin yukarı yönlü hareketinde ise 1,3060, 1,3140 ve 1,3100 direnç seviyeleri takip edilmelidir.

Günün Gelişmeleri:

Haftanın dördüncü işlem gününde Birleşik Krallık'ta perakende satışlar Kasım ayında beklenmedik bir şekilde art arda dördüncü kez gerileyerek 0.6 ile bu yılın en sert düşüşünü kaydettiği gözlenirken, İngiltere Merkez Bankası Para Politikası Kurulu'nun Aralık ayında politika faizini, oybirliği beklentisi karşısında 7'ye 2 oy ile %0.75 seviyesinde değiştirmemesinin etkileri takip edildi. Gün içerisinde, ABD'de Philadelphia Fed İmalat Endeksi Aralık ayında 8,0 seviyesinden 0,3 seviyesine gerilediği gözlenirken, ABD ikinci el konut satışlarının ise Kasım ayında 5,44M'dan 5,35M'a gerilediği izlendi. ABD Çalışma Bakanlığı tarafından açıklanan verilere işsizlik maaşı başvuruları 14 Aralık haftasında bir önceki haftaya göre 18 bin düşmesine karşın 234 bin seviyesinde gerçekleşerek 225 binlik beklentiyi aşarken, gün sonunda yaşanan gelişmeler ile birlikte GBPUSD paritesinin kayıplarını üçüncü gününde de sürdürdüğü gözlemlendi.



USD/JPY

20 Aralık 2019



Teknik Analiz:

Teknik olarak incelediğimizde, USD/JPY paritesinin 109,28 seviyesinde belirleyici olmaya devam ettiği gözlemlendi. 109,50 direnç seviyesinin altında kaldığı sürece aşağı yönlü eğilimin devam etmesi durumunda sırası ile 109,10, 108,90 ve 108,65 seviyeleri takip edilmesi gereken önemli destek seviyeleridir. Gelebilecek olası alımlar ile paritedeki eğilimin yukarı yönlü olması durumunda ise 109,50, 109,70 ve 109,90 direnç seviyeleri takip edilebilir.

Günün Gelişmeleri:

Haftanın dördüncü işlem gününde Japonya Merkez Bankası'nın gerçekleştirdiği toplantı sonunda politika faizlerinde değişikliğe gitmemesinin etkileri takip edilirken, ABD Temsilciler Meclisinin Amerika Birleşik Devletleri (ABD) Başkanı Donald Trump'ın azli için oy kullanması ve gündeme gelen Brexit belirsizliği ile birlikte güvenli liman talibini sürdürdüğü gözlemlendi. Gün sonunda artan talep ile birlikte USDJPY paritesinin kayıplarını art arda ikinci gününde de sürdürdüğü gözlemlendi.



PETROL WTI

20 Aralık 2019



Günün Gelişmeleri:

Hafta başında yaşanan gelişmeler ile Ham Petrol'ün iki ayın en uzun günlük yükselişini gerçekleştirdiği görülmüştü. Haftanın dördüncü işlem gününde ise ABD'de Ham Petrol stoklarındaki sürpriz düşüş yerine akaryakıt stoklarındaki artış ile birlikte üst üste ikinci günde de varil başına 61 Dolar seviyelerinde tutunmaya devam ettiği izlendi. Gün sonunda, yaşanan gelişmeler ile birlikte Ham Petrol'ün yatay hareketini sürdürdüğü takip edildi.

Teknik Analiz:

Teknik olarak incelediğimizde, Ham Petrolün 61,05 Dolar seviyesinde belirleyici olmaya devam ettiği gözlemlendi. 59,50 destek seviyesinin üzerinde kaldığı sürece gelebilecek alımlar ile Ham Petrol'deki yukarı yönlü eğilimin devam etmesi durumunda 61,50, 62,00 ve 62,50 takip edilmesi gereken önemli direnç seviyeleridir. Gelebilecek olası satışlar ile eğilimin aşağı yönlü hareketinde ise 59,50, 59,00 ve 58,50 destek seviyeleri takip edilmelidir.



GÜMÜŞ

20 Aralık 2019



Günün Gelişmeleri:

Haftanın üçüncü işlem gününde ise devam eden belirsizlik ve gündeme gelen anlaşmasız Brexit riskleri ile birlikte gün sonunda Gümüş'ün yatay hareketini sürdürdüğü takip edilmişti. Haftanın dördüncü işlem gününde ise ABD'de Temsilciler Meclisi'nin Başkan Donald Trump'ın iktidarı kötüye kullanma ve Kongre'ye baskı yapma suçlaması ile azil istemini onaylaması ve artan Brexit belirsizliği ile birlikte gün sonunda sınırlı kazancını sürdürdüğü izlendi.

Teknik Analiz:

Teknik olarak incelediğimizde, Gümüş'ün 17,00 Dolar seviyesinde belirleyici olmaya devam ettiği gözlemlendi. 16,80 destek seviyesinin üzerinde kaldığı sürece gelebilecek alımlar ile yukarı yönlü eğilimin devam etmesi durumunda 17,20, 17,40 ve 17,60 takip edilmesi gereken önemli direnç seviyeleridir. Gelebilecek olası satışlar ile Gümüş'teki eğilimin aşağı yönlü hareketinde ise 16,80, 16,60 ve 16,40 destek seviyeleri takip edilmelidir.

TEKNİK SEVİYELER	USD/TRY	EUR/TRY	EUR/USD	ALTIN	GBP/USD	USD/JPY	PETROL	GÜMÜŞ
DİRENÇ 3	6,0000	6,6810	1,1190	1492	1,3170	110,30	62,50	17,45
DİRENÇ 2	5,9710	6,6400	1,1165	1485	1,3130	109,80	62,00	17,35
DİRENÇ 1	5,9560	6,6280	1,1140	1481	1,3090	109,60	61,60	17,20
PİVOT	5,9300	6,6030	1,1125	1478	1,3040	109,40	61,10	17,00
DESTEK 1	5,9170	6,5860	1,1110	1474	1,3005	109,15	59,60	16,85
DESTEK 2	5,8920	6,5600	1,1085	1470	1,2960	108,85	59,10	16,60
DESTEK 3	5,8710	6,5380	1,1060	1466	1,2900	108,60	58,50	16,35

EKONOMİK TAKVİM

ZAMAN	ÜLKE	ÖNEM	VERİ	BEKLENTİ	ÖNCEKİ	PERİYOT
10:00	Türkiye	**	Tüketici Güveni		59,9	Aralık
12:30	İngiltere	***	GYSİH	1,0%	1,0%	3. Çeyrek
16:30	ABD	***	GSYİH	2,1%	2,1%	3. Çeyrek
18:00	ABD	***	Michigan Tüketici Güveni	99,2	99,2	Aralık

AHLATCI YATIRIM ARAŞTIRMA DEPARTMANI TARAFINDAN HAZIRLANMIŞTIR.
BİZİ SEÇTİĞİNİZ İÇİN TEŞEKKÜRLER.

Hazırlayanlar;

Barış ÜRKÜN

Tonguç Erbaş

Araştırma Müdürü

Genel Müdür Yardımcısı

2019 3.Çeyrek Müşteri K/Z Dağılımı: %26.32 Karda / %73.68 Zararda



/ahlatciyatirim

www.ahlatciyatirim.com.tr

İSTANBUL / Genel Müdürlük Merkez Ofis

Ahlatcı Yatırım Menkul Değerler A.Ş.

Maslak Mh. Taşyoncası Sk. T4 A Blok, Kat: -1 NO: 256

34485 Sarıyer/İstanbul

Tel: 444 0 968 / 0850 450 00 66

Fax: +90 212 290 21 41

Whatsapp: +90 539 769 63 84

Mail: info@ahlatciyatirim.com.tr

Mersis No: 0010056453000026

ÇORUM / Şube

Ahlatcı Yatırım Menkul Değerler A.Ş.

Eğridere Çarşısı No: 17

Merkez/Çorum

Tel: +90 364 211 10 19

Fax: +90 212 290 21 41

Whatsapp: +90 539 769 63 84

Mail: info@ahlatciyatirim.com.tr