

**PİYASALAR ABD-ÇİN TİCARET ANLAŞMASI GELİŞMELERİNE ODAKLI OLMAYA DEVAM EDİYOR...**

Haftanın ilk işlem günü Borsa İstanbul'da yıl başından bu yana geçilemeyen 106.000 direnci aştı ve 107.000 seviyesinin üzeri denendi. Bu yükselişte yurtiçinde son günlerde siyasi ilişkiler tarafında olumsuz bir haber akışı olmaması, faiz indirim süreci, enflasyondaki düşüş eğiliminin sürmedi, bazı kurumların büyüme beklentilerini daha olumluya revize etmeleri ve yurtdışı piyasaların ise ticaret anlaşması konusunda gün içinde nispeten iyimser duruşuna bağlı olarak alımlara yönelmesi etken oldu. Şimdi sorulacak soru bu yükselişin devamı gelecek mi? Öncelikle endekste şimdi bakacağımız yer 106bin seviyesi üzerinde bu defa tutunma sağlanıp sağlanmadığı olacak. Bunu sağlayacak etken ise yine aslında dış siyaset ve global piyasalardaki risk iştahının devam edip etmemesine bağlı olacak. Bu hafta veri akışı sakin görünüyor. ABD ile ekstra bir gerilim yaşanmazsa yükseliş eğiliminin devam etmesi beklenebilir. Bu hafta FOMC toplantı tutanaklarında FED'in Aralık ayına ilişkin kararı konusunda sinyaller aranacak. Bu taraftan da endekslere gelebilecek olası destek takip edilmeli. Tabii ki bu haftanın ana konusunu ABD-Çin ticaret meselesi oluşturacak. Bu konuya ilişkin üst düzey yetkililerden gelen mesajlar şimdilik olumlu gidişata işaret ediyor. Bu durum devam ederse bir olumlu etki de bu taraftan endeksi 106bin üzerinde destekleyebilir görünüyor.

Dün ayrıca gelişen ülke para birimlerinde bugün en çok değer kazanan Türk Lirası ve Güney Kore Won'u oldu. ABD ile Çin'in ticaret müzakereleri ise CNBC'den gelen habere kadar küresel piyasalardaki olumlu havanın oluşmasına katkıda bulundu. Türk Lirası dün gün içerisinde Dolar karşısında değer kazanarak 5.72 seviyesine kadar geriledi.

Saudi Aramco'nun ilk halka arzı için planlanan roadshow'un Çarşamba günü gerçekleştirilmesi beklenen Londra etabını iptal ettiği belirtildi. Bu iptalin nedeni olarak ise düşük talep olabileceği belirtiliyor. Şirket daha öncesinde ABD, Kanada ve Japonya'da hisse satışı için pazarlama yapmamaya karar vermişti. Halihazırda baktığımızda İngiltere'de Brexit bilinmezliği, ABD'de ise 11 Eylül saldırılarında hayatını kaybedenlerin ailelerine ABD yönetiminin Suudi Arabistan'a dava açma hakkı tanımasının bu halka arz için ABD ve İngiltere'yi saf dışı bırakmaya aday görünüyordu. Bu süreçle birlikte Aramco'nun halka arzı esas itibarıyla varlıklı Suudi aileleri ve diğer yerel yatırımcıları ilgilendiriyor olacak.

ABD-Çin ticaret gelişmeler bağlamında Pekin'de ticaret görüşmeleri kapsamında havanın ABD başkanı Trump'ın gümrük tarifelerini geri almadaki isteksizliği nedeniyle kötümser haberi sonrası ABD endeksleri güne hafif satıcılı başlarken Avrupa endekslerinde de satış ağırlıklı hareketlerin etkili olduğu gözlemlendi. ABD endeksleri kapanışı ise hafif artıda tamamladı. Bu haber ile birlikte ons Altın'da da 1456 seviyesinden gelen tepkiyle 1470 seviyesi üzerine doğru geçiş meydana geldi. Sonuç itibarıyla bu konu ile ilgili gelen her türlü haber akışı beklenen anlaşma imzalanana kadar duyarlılığı yüksek hareketlere neden olmaya devam edecek gibi görünüyor. Asya hisseleri ise bugün karışık görünümde.

**EUR/USD****Destekler:**

1,1055 / 1,1030 / 1,0990

**Dirençler:**

1,1090 / 1,1110 / 1,1150

**USD/TRY****Destekler:**

5,7220 / 5,7040 / 5,6720

**Dirençler:**

5,7535 / 5,7700 / 5,8020

**ALTIN****Destekler:**

1465 / 1459 / 1452

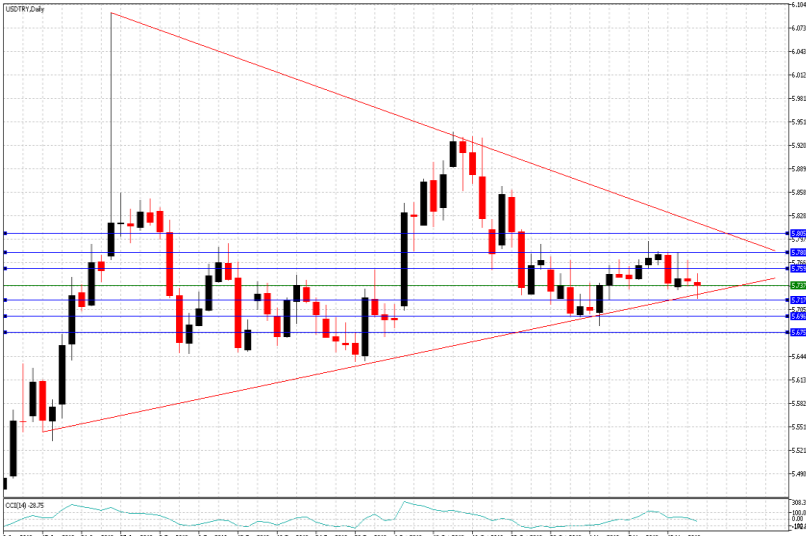
**Dirençler:**

1474 / 1480 / 1486



USD/TRY

19 Kasım 2019



### Teknik Analiz:

Teknik olarak incelediğimizde, Dolar'ın 5,73 seviyesinde belirleyici olmaya devam ettiği gözlemlendi. Gelebilecek satışlar ile birlikte kurdaki eğilimin aşağı yönlü hareketine devam etmesi durumunda 5,71, 5,69 ve 5,67 seviyeleri takip edilmesi gereken önemli destek seviyeleridir. Gelebilecek olası alımlar ile kurdaki eğilimin yukarı yönlü hareketinde ise 5,75, 5,78 ve 5,81 direnç seviyeleri takip edilebilir.

### Günün Gelişmeleri

Geçtiğimiz hafta, Cumhurbaşkanı Erdoğan ve ABD Başkanı Trump'ın gerçekleştirdiği görüşme sonrasında genel sorunların çözüldüğüne dair bir açıklama yapılmısa da karşılıklı iyi niyet ve işbirliği açıklamalarının Türk varlıklarını desteklediği gözlenmişti. Haftanın ilk işlem gününde ise zayıf veri akışı devam ederken, ABD ve Çin'in üst düzey temsilcilerin Cumartesi gerçekleştirdikleri telefon görüşmesinde, birbirlerinin temel mevzularına dair görüşmeler gerçekleştirdikleri ve yakın iletişim halinde görüşmelere devam etmek konusunda mutabık oldukları belirtildi. Karşılıklı görüşmeler sonucu iyimserliğin arttığı gözlemlense de geçtiğimiz hafta yapılan açıklamalar doğrultusunda belirsizliklerin devam ettiği görüldü. Dolar'ın birçok majör ve minör para birimleri karşısında değer kaybettiği izlenirken, gün sonunda Türk Lirası'nın Dolar karşısındaki kazançlarını haftanın ikinci işlem gününe hızlandırdığı görüldü.



EUR/TRY

19 Kasım 2019



### Teknik Analiz:

Teknik olarak incelediğimizde, kuru 6,35 seviyesinde belirleyici olmaya devam ettiği gözlemlendi. 6,33 destek seviyesinin üzerinde kaldığı sürece yukarı doğru eğilimin devam etmesi durumunda sırası ile 6,38, 6,40 ve 6,43 seviyeleri takip edilmesi gereken önemli direnç seviyeleridir. Gelebilecek olası satışlar ile kurdaki eğilimin aşağı yönlü olmasında ise 6,33, 6,30 ve 6,27 destek seviyeleri takip edilebilir.

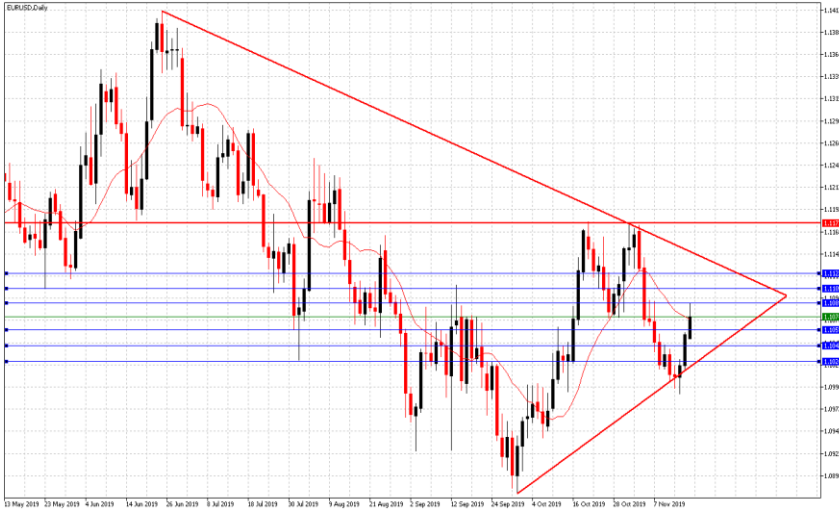
### Günün Gelişmeleri:

Haftanın ilk işlem gününde zayıf veri akışı devam ederken, Almanya Federal İstatistik Ofisi'nin açıkladığı geçici verilere göre Üçüncü çeyrekte istihdama katılan kişi sayısı 356 bin artış ile toplam istihdam 45 milyon 372 bin olurken, 2019'un üçüncü çeyreğinde Almanya'da istihdam, 2018'in aynı çeyreğine göre yüzde 0,8 artış kaydettiği gözlemlendi. Yurtiçinde ise geçtiğimiz hafta, Cumhurbaşkanı Erdoğan ve ABD Başkanı Trump'ın gerçekleştirdiği görüşme sonrasında genel sorunların çözüldüğüne dair bir açıklama yapılmısa da karşılıklı iyi niyet ve işbirliği açıklamalarının Türk varlıklarını desteklediği görülse de devam eden jeopolitik ve siyasi risklerin Türk varlıkları üzerindeki baskıları ile gün sonunda Euro'nun Türk Lirası karşısındaki kazançlarını haftanın ikinci işlem gününe hızlandırdığı izlendi.



**EUR/USD**

**19 Kasım 2019**



**Teknik Analiz:**

Teknik olarak incelediğimizde, paritenin 1,1075 seviyesinde belirleyici olmaya devam ettiği gözlemlendi. 1,1060 destek seviyesinin üzerinde kalmaya devam etmesi durumunda sırası ile 1,1090, 1,1105 ve 1,1120 seviyeleri takip edilmesi gereken önemli direnç seviyeleridir. Paritenin aşağı yönlü harekete geçilmesi durumunda ise 1,1060, 1,1040 ve 1,1025 destek seviyeleri takip edilebilir.

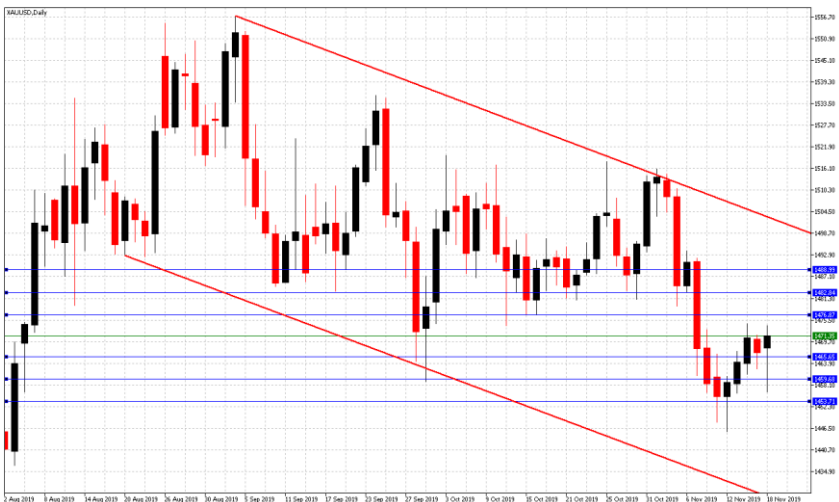
**Günün Gelişmeleri**

Haftanın ilk işlem gününde zayıf veri akışı devam ederken, ABD ve Çin'in üst düzey temsilcilerin Cumartesi gerçekleştirdikleri telefon görüşmesinde, birbirlerinin temel mevzularına dair görüşmeler gerçekleştirdikleri ve yakın iletişim halinde görüşmelere devam etmek konusunda mutabık oldukları belirtmesi ile ilerleme sinyallerinin devam ettiği izlendi. Gün içerisinde, Almanya Federal İstatistik Ofisi'nin açıkladığı geçici verilere göre 2019'un üçüncü çeyreğinde Almanya'da istihdam, 2018'in aynı çeyreğine göre yüzde 0,8 artış kaydettiği gözlenirken, gün sonunda, Dolar'ın devam eden ticaret belirsizliği ile Euro karşısındaki kayıplarını haftanın ikinci işlem gününe hızlandırdığı görüldü.



**ONS ALTIN**

**19 Kasım 2019**



**Teknik Analiz:**

Teknik olarak incelediğimizde, Ons Altın'ın 1471 Dolar seviyesinde belirleyici olmaya devam ettiği gözlemlendi. Gelebilecek alımlar ile Ons Altın'ın yukarı yönlü hareketine devam etmesi durumunda sırası ile 1476, 1482 ve 1488 seviyeleri takip edilmesi gereken önemli direnç seviyeleridir. Olası bir aşağı yönlü harekete geçiş durumunda ise 1465, 1459 ve 1453 destek seviyeleri kısa vadede takip edilebilir.

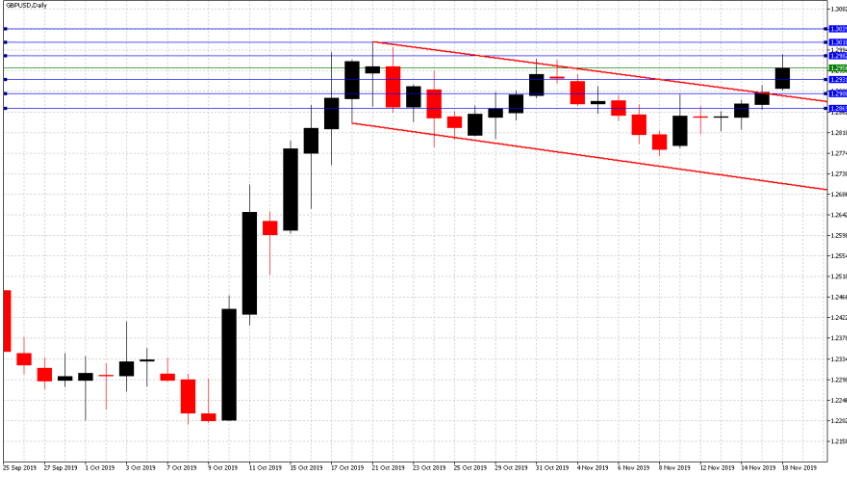
**Günün Gelişmeleri:**

Hafta sonu ABD ve Çin'in üst düzey temsilcilerinin gerçekleştirdikleri telefon görüşmesinde, birbirlerinin temel mevzularına dair görüşmeler gerçekleştirdikleri ve yakın iletişim halinde görüşmelere devam etmek konusunda mutabık oldukları belirtmesi ile ilerleme sinyallerinin devam etmesi ve Fed'in faiz indirimlerini durdurmasıyla birlikte 1456 Dolar seviyesini test eden Ons Altın, Pekin'den gelen karamsarlık üzerine toparlanma hareketleri gösterdiği izlendi. Gün sonunda, ABD on yıllıklarındaki sınırlı düşüş ile birlikte Ons Altın'ın kayıplarını haftanın ikinci işlem gününe hızlandırdığı görüldü.



GBP/USD

19 Kasım 2019



### Teknik Analiz:

Teknik olarak incelediğimizde, GBP/USD paritesinin 1,1950 seviyesinde belirleyici olmaya devam ettiği gözlemlendi. 1,2930 destek seviyesinin üzerinde kaldığı sürece gelebilecek satışlar ile paritedeki yukarı yönlü eğilimin devam etmesi durumunda 1,2980, 1,3010 ve 1,3040 takip edilmesi gereken önemli direnç seviyeleridir. Gelebilecek olası satışlar ile paritedeki eğilimin aşağı yönlü hareketinde ise 1,2930, 1,2900 ve 1,2870 destek seviyeleri takip edilmelidir.

### Günün Gelişmeleri:

Geçtiğimiz hafta İngiltere’de olumlu gelen ekonomik verilerin etkisi devam ederken, Brexit ve erken seçim yönündeki belirsizliklerin Sterlin/Dolar paritesi üzerindeki baskıları izlenmeye devam edildi. Haftanın ilk işlem gününde zayıf veri akışı ile birlikte ABD ve Çin’in üst düzey temsilcilerin Cumartesi gerçekleştirdikleri telefon görüşmesinde, birbirlerinin temel mevzularına dair görüşmeler gerçekleştirdikleri ve yakın iletişim halinde görüşmelere devam etmek konusunda mutabık oldukları belirtildi. Karşılıklı görüşmeler sonucu iyimserliğin arttığı gözlemlense de geçtiğimiz hafta yapılan açıklamalar doğrultusunda belirsizliklerin devam ettiği görüldü. Gün sonunda, Dolar’ın birçok majör para birimleri karşısında değer kaybettiği takip edilirken, Sterlin karşısındaki kayıplarını da haftanın ikinci işlem gününe hızlandırdığı izlendi.



USD/JPY

19 Kasım 2019



### Teknik Analiz:

Teknik olarak incelediğimizde, USD/JPY paritesinin 108,60 seviyesinde belirleyici olmaya devam ettiği gözlemlendi. 108,80 direnç seviyesinin altında kaldığı sürece aşağı yönlü eğilimin devam etmesi durumunda sırası ile 109,45, 108,30 ve 108,10 seviyeleri takip edilmesi gereken önemli destek seviyeleridir. Gelebilecek olası alımlar ile paritedeki eğilimin yukarı yönlü olması durumunda 108,80, 109,00 ve 109,20 direnç seviyeleri takip edilebilir.

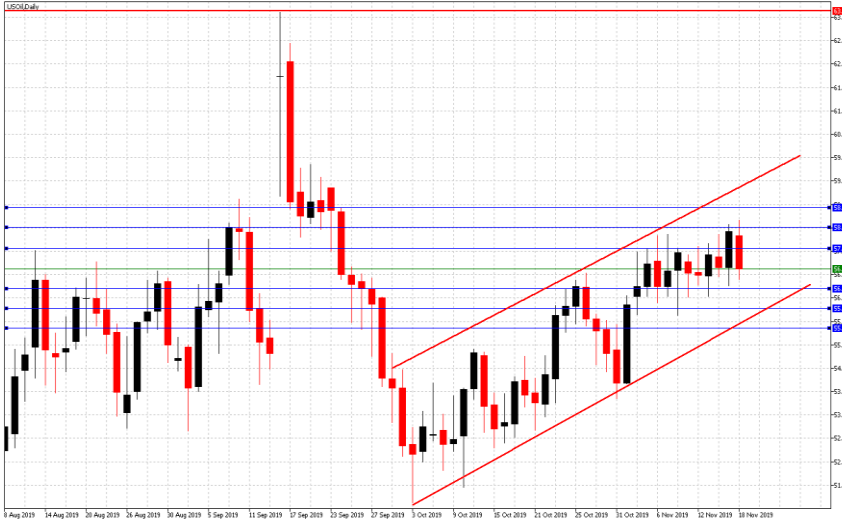
### Günün Gelişmeleri:

Hafta sonu ABD ve Çin’in üst düzey temsilcilerin gerçekleştirdikleri telefon görüşmesinde, birbirlerinin temel mevzularına dair görüşmeler gerçekleştirdikleri ve yakın iletişim halinde görüşmelere devam etmek konusunda mutabık oldukları belirtmesi ile ilerleme sinyallerinin devam ettiği izlendi. Haftanın ilk işlem gününde zayıf ekonomik veri akışı devam ederken, gün sonunda, Dolar’ın Japon Yeni karşısındaki kayıplarını haftanın ikinci işlem gününe hızlandırdığı izlendi.



**PETROL WTI**

19 Kasım 2019



**Teknik Analiz:**

Teknik olarak incelediğimizde, Ham Petrolün 56,96 Dolar seviyesinde belirleyici olmaya devam ettiği gözlemlendi. 57,45 direnç seviyesinin altında kaldığı sürece gelebilecek satışlar ile Ham Petrol'deki aşağı yönlü eğilimin devam etmesi durumunda 46,45, 55,90 ve 55,45 takip edilmesi gereken önemli destek seviyeleridir. Gelebilecek olası alımlar ile eğilimin yukarı yönlü hareketinde ise 57,45, 58,00 ve 58,50 direnç seviyeleri takip edilmelidir.

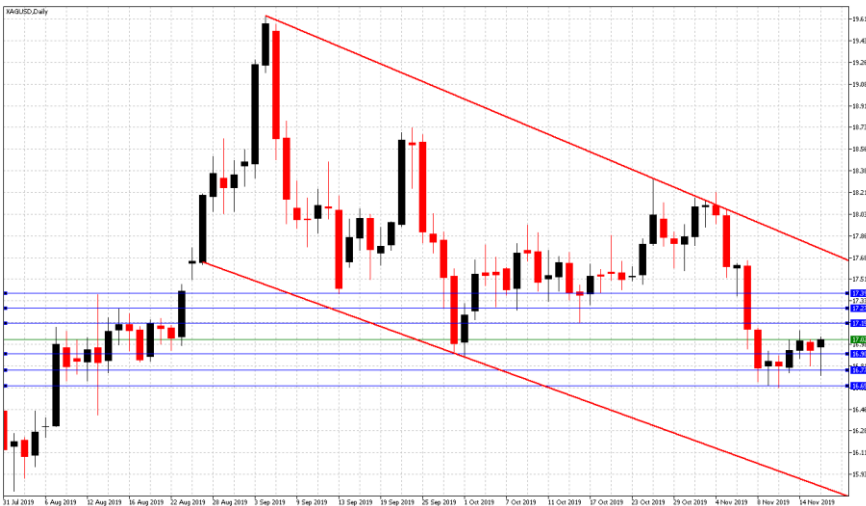
**Günün Gelişmeleri:**

ABD ve Çin'in üst düzey temsilcilerin Cumartesi gerçekleştirdikleri telefon görüşmesinde, birbirlerinin temel mevzularına dair görüşmeler gerçekleştirdikleri ve yakın iletişim halinde görüşmelere devam etmek konusunda mutabık oldukları belirtildi. Karşılıklı görüşmeler sonucu iyimserliğin arttığı gözlemlense de geçtiğimiz hafta yapılan açıklamalar doğrultusunda belirsizliklerin devam etmesi ve OPEC'in Aralık ayının başında yeni bir küresel bozulmanın önlenmesine yardımcı olmak için üretim kesintilerini uzatmasını beklentileri ile Petrol'ün geçen haftaki artışlarının büyük kısmını kaybettiği gözlenerek, kayıplarını haftanın ikinci işlem gününe hızlandırdığı izlendi.



**GÜMÜŞ**

19 Kasım 2019



**Teknik Analiz:**

Teknik olarak incelediğimizde, Gümüş'ün 17,03 Dolar seviyesinde belirleyici olmaya devam ettiği gözlemlendi. 16,90 destek seviyesinin üzerinde kaldığı sürece gelebilecek alımlar ile yukarı yönlü eğilimin devam etmesi durumunda 17,15, 17,25 ve 17,40 takip edilmesi gereken önemli direnç seviyeleridir. Gelebilecek olası satışlar ile Gümüş'teki eğilimin aşağı yönlü hareketinde ise 16,90, 16,75 ve 16,65 destek seviyeleri takip edilmelidir.

**Günün Gelişmeleri:**

Hafta sonu ABD ve Çin'in üst düzey temsilcilerin gerçekleştirdikleri telefon görüşmesinde, birbirlerinin temel mevzularına dair görüşmeler gerçekleştirdikleri ve yakın iletişim halinde görüşmelere devam etmek konusunda mutabık oldukları belirtmesi ile ilerleme sinyallerinin devam etmesi ve Fed'in faiz indirimlerini durdurmasıyla birlikte gerileyen Gümüş, Pekin'den gelen karamsarlık üzerine toparlanma hareketleri göstererek, gün sonunda, kazançlarını haftanın ikinci işlem gününe hızlandırdığı görüldü.

TEKNİK SEVİYELER	USD/TRY	EUR/TRY	EUR/USD	ALTIN	GBP/USD	USD/JPY	PETROL	GÜMÜŞ
DİRENÇ 3	5,8020	6,4210	1,1150	1486	1,3100	109,50	59,50	17,50
DİRENÇ 2	5,7700	6,3850	1,1110	1480	1,3025	109,30	58,80	17,25
DİRENÇ 1	5,7535	6,3710	1,1090	1474	1,2985	109,95	57,90	17,15
PİVOT	<b>5,7370</b>	<b>6,3490</b>	<b>1,1070</b>	<b>1469</b>	<b>1,2945</b>	<b>108,75</b>	<b>57,30</b>	<b>16,93</b>
DESTEK 1	5,7220	6,3350	1,1055	1465	1,2910	108,40	56,30	16,80
DESTEK 2	5,7040	6,3130	1,1030	1459	1,2870	108,15	55,75	16,65
DESTEK 3	5,6720	6,2870	1,0990	1452	1,2795	107,60	55,15	16,30

**EKONOMİK TAKVİM**

ZAMAN	ÜLKE	ÖNEM	VERİ	BEKLENTİ	ÖNCEKİ	PERİYOT
12:00	AB	**	Cari Denge		26,6B	Eylül
16:30	ABD	***	İnşaat İzinleri	1,385M	1,391M	Ekim
16:30	ABD	**	İnşaat Başlangıçları	1,320M	1,256M	Ekim

AHLATCI YATIRIM ARAŞTIRMA DEPARTMANI TARAFINDAN HAZIRLANMIŞTIR.  
BİZİ SEÇTİĞİNİZ İÇİN TEŞEKKÜRLER.

Hazırlayanlar; Barış ÜRKÜN  
Araştırma Müdürü

Tonguç Erbaş  
Genel Müdür Yardımcısı

2019 3.Çeyrek Müşteri K/Z Dağılımı: %26.32 Karda / %73.68 Zararda

[f](#) [i](#) [v](#) [t](#) [g+](#) /ahlatciyatirim

[www.ahlatciyatirim.com.tr](http://www.ahlatciyatirim.com.tr)

**İSTANBUL / Genel Müdürlük Merkez Ofis**  
Ahlatcı Yatırım Menkul Değerler A.Ş.  
Maslak Mh. Taşyoncası Sk. T4 A Blok, Kat: -1 NO: 256  
34485 Sarıyer/İstanbul  
Tel: 444 0 968 / 0850 450 00 66  
Fax: +90 212 290 21 41  
Whatsapp: +90 539 769 63 84  
Mail: info@ahlatciyatirim.com.tr

**ÇORUM / Şube**  
Ahlatcı Yatırım Menkul Değerler A.Ş.  
Eğridere Çarşısı No: 17  
Merkez/Çorum  
Tel: +90 364 211 10 19  
Fax: +90 212 290 21 41  
Whatsapp: +90 539 769 63 84  
Mail: info@ahlatciyatirim.com.tr

Burada yer alan yatırım bilgi, yorum ve tavsiyeler yatırım danışmanlığı kapsamında değildir. Yatırım danışmanlığı hizmeti, yetkili kuruluşlar tarafından kişilerin risk ve getiri tercihleri dikkate alınarak kişiye özel sunulmaktadır. Burada yer alan yorum ve tavsiyeler ise genel niteliktedir. Bu tavsiyeler mali durumunuz ile risk ve getiri tercihlerinize uygun olmayabilir. Bu nedenle, sadece burada yer alan bilgilere dayanılarak yatırım kararı verilmesi beklentilerinize uygun sonuçlar doğurmayabilir.