



BEKLENEN GÜN GELDİ. BUGÜN GÖZLER ERDOĞAN-TRUMP GÖRÜŞMESİNDE OLACAK..

Cumhurbaşkanı Recep Tayyip Erdoğan, yarın ABD Başkanı Donald Trump ile gerçekleştireceği yüz yüze görüşme için dün Washington'a gitti. Cumhurbaşkanlığı'ndan konuya ilişkin yapılan yazılı açıklamada, temaslar kapsamında Suriye başta olmak üzere bölgesel ve küresel konuların ele alınacağı belirtildi. Açıklamaya göre Cumhurbaşkanı Erdoğan, ABD Ticaret Odası ve DEİK/Türkiye-ABD İş Konseyi (TAİK) tarafından düzenlenecek Yuvarlak Masa Toplantısında iş insanlarına hitap edecek, Amerika Diyanet Merkezi'ni ziyaret edecek. Bloomberg'e konuşan İletişim Başkanı Fahrettin Altun da bunun Türkiye ile ABD arasındaki en kritik toplantılardan biri olacağına işaret ederken, Rusya'dan alınan S-400 füze savunma sistemlerine ilişkin, "İki liderin kabul edilebilir ve uygulanabilir bir çözüm bulabileceğine inanıyorum" dedi. ABD Ulusal Güvenlik Danışmanı Robert O'Brien Pazar günü CBS televizyonuna verdiği röportajda, S-400'lerden vazgeçmemesi durumunda Türkiye'ye yönelik CAATSA yaptırımlarının Cumhuriyetçi ve Demokrat partiden kapsamlı destekle, ABD Kongresi'nden geçmesinin çok büyük bir olasılık olduğunu söylemişti. Trump'ın Suriye'deki petrol sahalarının korunacağı yönündeki mesajlarına da değinen Altun, "ABD'nin petrol sahalarını koruma ve gelirlerini YPG'ye aktarma kararı, uzun vadeli istikrarı ve bu bölgedeki farklı etnik ve dini grupların bir arada bulunmasını riske atmaktadır. Bu konunun detayları, Türkiye ve ABD Başkanları tarafından görüşülecektir" diye konuştu. Yurtiçi piyasalar bugün bu gelişmelere odaklı olarak fiyatlamalarda hareketlilik oluşturacak.

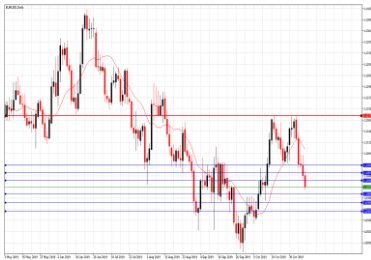
Dün yurtiçini ilgilendiren bir diğer gelişme de Fitch'den gelen haberle yaşandı. Kredi derecelendirme kuruluşu Fitch Ratings, 20 Türk bankasının görünümünü negatiften durağana revize ederken kredi notunu teyit etti. Ayrıca kuruluş, Akbank ve İş Bankası'nın yerel para cinsinden uzun vadeli kredi notu görünümünü negatiften durağana yükseltti. Fitch Ratings raporunda kurumun bankaların faaliyet ortamı gelişmeleri çerçevesinde varlık kalitesi, sermaye pozisyonları, karlılığı ve yabancı para likiditeleriyle ilgili gelişmeleri izlemeyi sürdüreceği belirtildi.

ABD Başkanı Trump, dünkü beklenen konuşmasında, "Eğer anlaşma yapmayacaksak, tarifeleri önemli ölçüde artıracakız. Tarifeler çok büyük ölçüde artacak ve bu durum bize yanlış davranan diğer ülkeler için de geçerli olacak." Dedi ve devamında konuyla ilgili daha fazla detay vermedi. Ticaret savaşına ilişkin haber akışının zayıf, Trump'ın açıklamalarının yeterli açıklıkta olmaması ve Hong Kong'da gerilimin sürdüğü bir ortamda ABD vadeli kontratları satıcılı hareket ederken Asya hisselerinde de satışların etkili olduğu gözlemlendi. Dün ayrıca ABD Hazine tahvilleri tatil dolayısıyla uzayan hafta sonunun ardından dalgalı bir seyriz izledi. Global piyasalar ABD-Çin arasındaki ticaret görüşmeleri ve birinci faz anlaşmanın imzalanması konusunda temkinli bir duruş sergilemeye bir süre daha devam edebilir.

Bugün ABD'de enflasyon günün en önemli verisi olarak izlenecek. Ayrıca Avrupa Bölgesi'nde sanayi üretimi ve Almanya'da enflasyon verisi de ticaret geriliminin sürdüğü bu ortamda yakından takip edilecek. Fed Başkanı Jerome Powell ise bugün Kongre Ortak Ekonomi Komitesi'nin yapacağı oturumda bir konuşma yapacak. Para politikasına ilişkin kullanacağı ifadeler ve gelecek toplantıdaki faiz kararı için mercek altına alınabilir.



EUR/USD



Destekler:

1,0995 / 1,0980 / 1,0945

Dirençler:

1,1030 / 1,1050 / 1,1080



USD/TRY



Destekler:

5,7670 / 5,7560 / 5,7400

Dirençler:

5,7840 / 5,7910 / 5,8090



ALTIN



Destekler:

1449 / 1444 / 1439

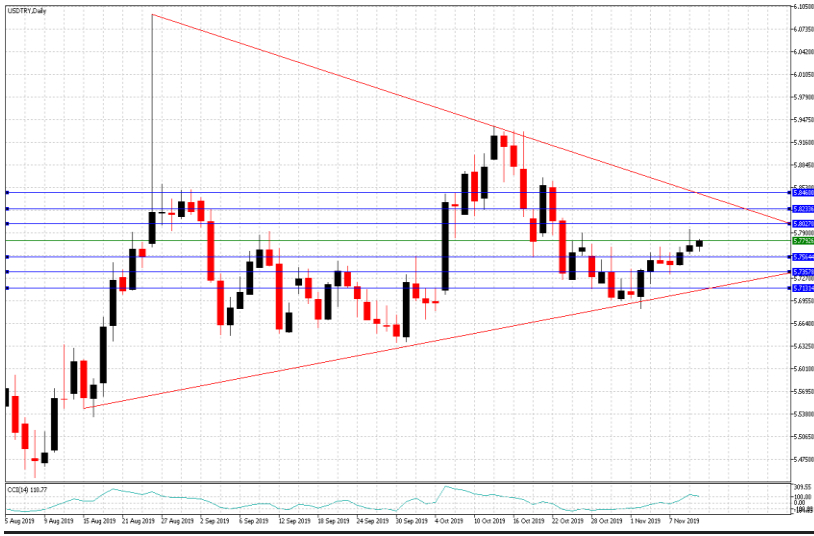
Dirençler:

1460 / 1468 / 1474



USD/TRY

13 Kasım 2019



Teknik Analiz:

Teknik olarak incelediğimizde, Dolar'ın 5,77 seviyesinde belirleyici olmaya devam ettiği gözlemlendi. Gelebilecek alımlar ile birlikte kurdaki eğilimin yukarı yönlü hareketine devam etmesi durumunda 5,80, 5,82 ve 5,85 seviyeleri takip edilmesi gereken önemli direnç seviyeleridir. Gelebilecek olası satışlar ile kurdaki eğilimin aşağı yönlü hareketinde ise 5,75, 5,73 ve 5,70 destek seviyeleri takip edilebilir.

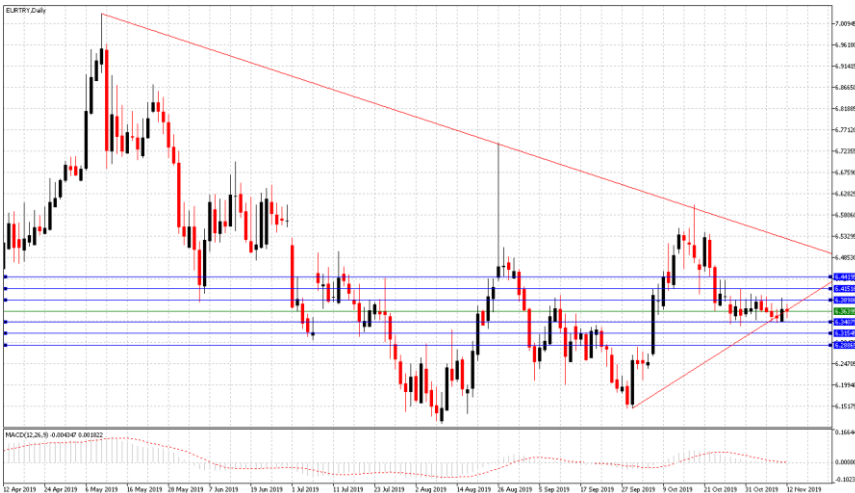
Günün Gelişmeleri

Haftanın ikinci işlem gününde yurtiçinde, TCMB verilerine göre açıklanan Eylül ayı Cari Denge tahminleri aşarak, bir önceki ayın Eylül ayına göre 599 milyon dolar artarak 2,477 milyon dolar olduğu gözlenirken, Cumhurbaşkanı Erdoğan'ın ABD Başkanı Trump ile görüşmek üzere yola çıkmasından önce Esenboğa Havaalanı'nda yaptığı basın açıklamasında görüşmenin ana gündeminin Suriye meselesi olacağına dikkat çekti. Gün içerisinde ABD'de zayıf veri akışı ile birlikte ABD Başkanı Donald Trump'ın anlaşmanın ilk etabının hazır olduğunu açıklamasının ardından anlaşmanın imzalanmaması halinde tarifelerin önemli ölçüde arttırılacağını belirtti ve devamında konuyla ilgili daha fazla detay vermemesinin sınırlı etkileri gözlemlendi. Piyasalar bugün Cumhurbaşkanı Erdoğan ile ABD Başkanı Trump'ın yapacakları görüşmeye odaklandığı görülürken, gün sonunda 5,78-5,76 seviyeleri arasında hareket eden Dolar'ın artan ticaret iyimserliği ile Türk Lirası karşısında kazançlarını haftanın üçüncü işlem gününe hızlandırdığı izlendi.



EUR/TRY

13 Kasım 2019



Teknik Analiz:

Teknik olarak incelediğimizde, kurun 6,36 seviyesinde belirleyici olmaya devam ettiği gözlemlendi. 6,38 direnç seviyesinin altında kaldığı sürece aşağı doğru eğilimin devam etmesi durumunda sırası ile 6,34, 6,31 ve 6,28 seviyeleri takip edilmesi gereken önemli destek seviyeleridir. Gelebilecek olası alımlar ile kurdaki eğilimin yukarı yönlü olmasında ise 6,38, 6,41 ve 6,44 direnç seviyeleri takip edilebilir.

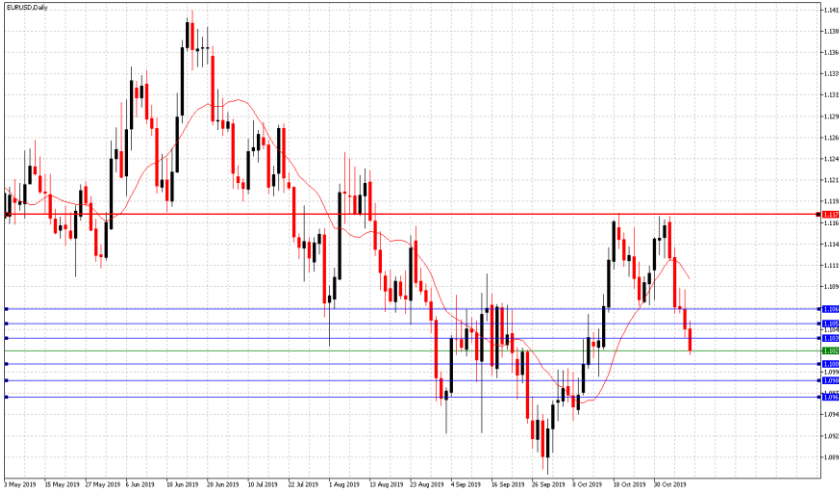
Günün Gelişmeleri:

Haftanın ikinci işlem gününde Avrupa Birliği'nde açıklanan ZEW Ekonomik Hissiyatı Kasım ayında -23,5 seviyesinden -1,0 seviyesine geldiği görülürken, Birleşik Krallık'ta açıklanan Eylül ayı İşsizlik Oranının 23 binlik düşüşle 1,31 milyon seviyesine gerilediği gözlemlendi. Akşam saatlerinde ABD Başkanı Donald Trump'ın New York Ekonomi Kulübü'nde yaptığı konuşmada, Avrupa Birliği'nin ticari politikalarına yönelik "ticari engellerinin birçok yönden Çin'den daha kötü" olduğunu söylemesinin sınırlı etkileri takip edildi. Yurtiçinde, TCMB verilerine göre açıklanan Eylül ayı Cari Denge tahminleri aşarak, bir önceki ayın Eylül ayına göre 599 milyon dolar artarak 2,477 milyon dolar olduğu izlenirken, yurtiçi piyasalar yarın Cumhurbaşkanı Erdoğan ile ABD Başkanı Trump'ın yapacakları görüşmeye odaklandı. Gün sonunda, Euro'nun Türk Lirası karşısındaki kayplarını haftanın üçüncü işlem güne hızlandırdığı izlendi.



EUR/USD

13 Kasım 2019



Teknik Analiz:

Teknik olarak incelediğimizde, paritenin 1,1010 seviyesinde belirleyici olmaya devam ettiği gözlemlendi. 1,1025 direnç seviyesinin altında kalmaya devam etmesi durumunda sırası ile 1,0995, 1,0975 ve 1,0960 seviyeleri takip edilmesi gereken önemli destek seviyeleridir. Paritenin yukarı yönlü harekete geçmesi durumunda ise 1,1025, 1,1040 ve 1,1055 direnç seviyeleri takip edilebilir.

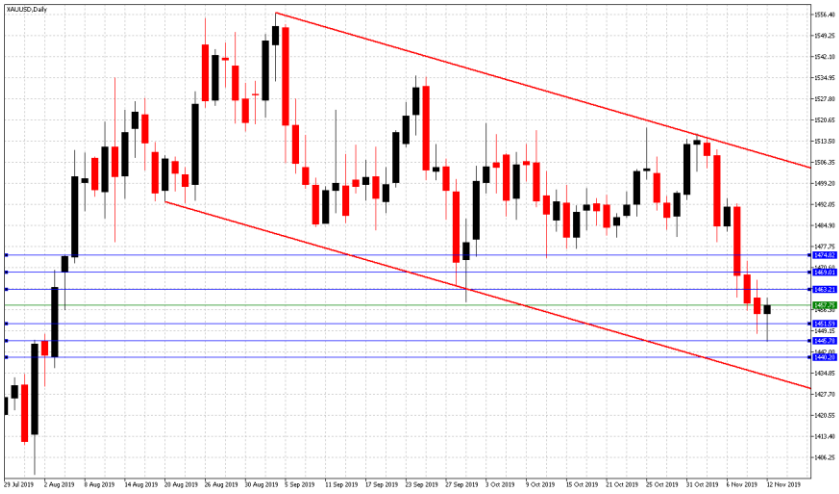
Günün Gelişmeleri

Haftanın ikinci işlem gününde Avrupa Birliği'nde açıklanan ZEW Ekonomik Hissiyatı Kasım ayında -23,5 seviyesinden -1,0 seviyesine geldiği görülürken, Birleşik Krallık'ta açıklanan Eylül ayı İşsizlik Oranının 23 binlik düşüşle 1.31 milyon seviyesine gerilediği gözlemlendi. Akşam saatlerinde ABD Başkanı Donald Trump'ın New York Ekonomi Kulübü'nde yaptığı konuşmada, Avrupa Birliği'nin ticari politikalarına yönelik "ticari engellerinin birçok yönden Çin'den daha kötü" olduğunu söylemesinin sınırlı etkileri takip edildi. Yurtdışında, TCMB verilerine göre açıklanan Eylül ayı Cari Denge tahminleri aşarak, bir önceki ayın Eylül ayına göre 599 milyon dolar artarak 2,477 milyon dolar olduğu izlenirken, yurtiçi piyasalar bugün Cumhurbaşkanı Erdoğan ile ABD Başkanı Trump'ın yapacakları görüşmeye odaklandı. Gün sonunda, Euro'nun Türk Lirası karşısındaki kayıplarını haftanın üçüncü işlem güne hızlandırdığı izlendi.



ONS ALTIN

13 Kasım 2019



Teknik Analiz:

Teknik olarak incelediğimizde, Ons Altın'ın 1458 Dolar seviyesinde belirleyici olmaya devam ettiği gözlemlendi. Gelebilecek alımlar ile Ons Altın'ın yukarı yönlü hareketine devam etmesi durumunda sırası ile 1464, 1470 ve 1477 seviyeleri takip edilmesi gereken önemli direnç seviyeleridir. Olası bir aşağı yönlü harekete geçiş durumunda ise 1452, 1445 ve 1439 destek seviyeleri kısa vadede takip edilebilir.

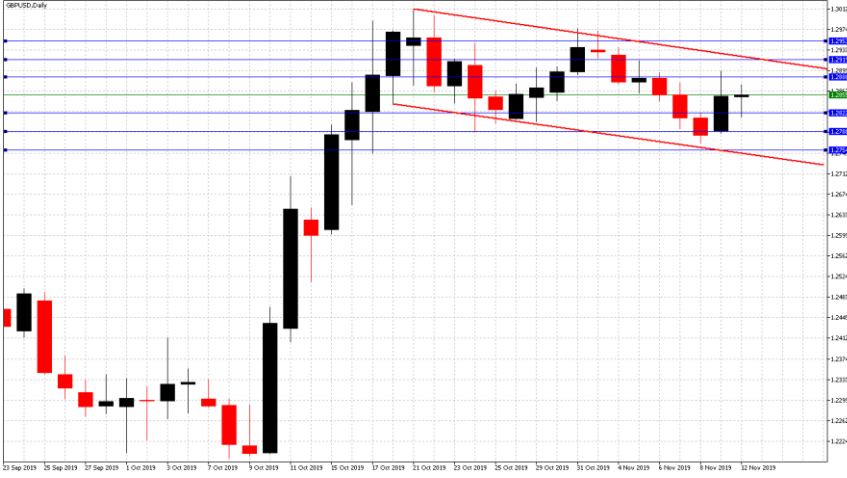
Günün Gelişmeleri:

Haftan başında Ons Altın'ın son üç yılın en büyük haftalık düşüşünü gerçekleştirdiği izlenmişti. Haftanın ikinci işlem gününde ise akşam saatlerinde ABD Başkanı Trump'ın Çin ile ticaret anlaşmasının ilk aşamasını tamamlandığını bildirmesinin ardından anlaşmanın olmaması halinde ithal vergilerini yükselteceğini söylemesinin ve devamında konuyla ilgili daha fazla detay vermemesinin piyasalar üzerinde yeni bir belirsizlik yarattığı gözlemlendi. Gün sonunda, ABD on yıllıklarındaki sınırlı düşüş ile birlikte Ons Altın'ın kazançlarını haftanın üçüncü işlem gününe hızlandırdığı görüldü.



GBP/USD

13 Kasım 2019



Teknik Analiz:

Teknik olarak incelediğimizde, GBP/USD paritesinin 1,2846 seviyesinde belirleyici olmaya devam ettiği gözlemlendi. 1,2815 direnç seviyesinin altında kaldığı sürece gelebilecek satışlar ile paritedeki aşağı yönlü eğilimin devam etmesi durumunda 1,2880, 1,2920 ve 1,2950 takip edilmesi gereken önemli destek seviyeleridir. Gelebilecek olası alımlar ile paritedeki eğilimin yukarı yönlü hareketinde ise 1,2820, 1,2790 ve 1,2755 direnç seviyeleri takip edilmelidir.

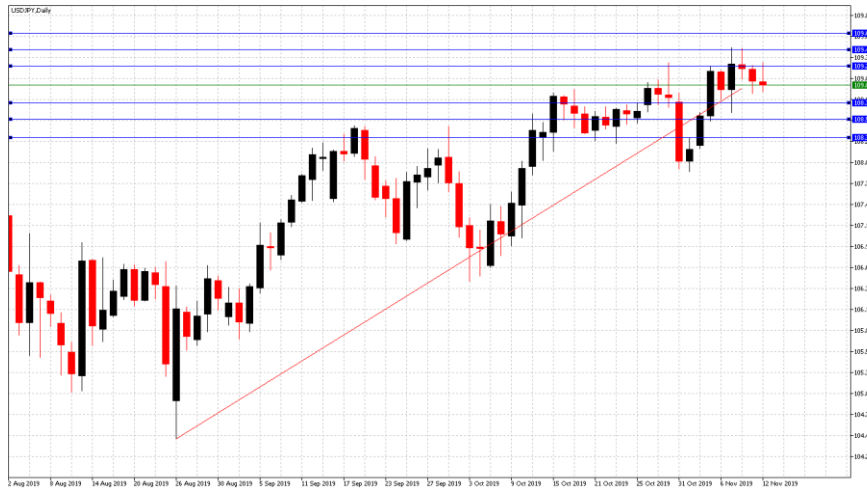
Günün Gelişmeleri:

Haftanın ikinci işlem gününde Avrupa Birliği'nde açıklanan ZEW Ekonomik Hissiyatı Kasım ayında -23,5 seviyesinden -1,0 seviyesine geldiği görülürken, İngiltere'de açıklanan Eylül ayı İşsizlik Oranı'nın ise 23 binlik düşüşle 1.31 milyon seviyesine gerilediği gözlemlendi. Akşam saatlerinde ABD Başkanı Donald Trump'ın New York Ekonomi Kulübü'nde yaptığı konuşmada, Avrupa Birliği'nin ticari politikalarına yönelik "ticari engellerinin birçok yönden Çin'den daha kötü" olduğunu söylemesinin sınırlı etkileri izlendi. Gün içerisinde ABD'de zayıf veri akışı devam ederken, gün sonunda, küresel ticaret anlaşmaları tarafından yeni gelen haberler ile Dolar'ın Euro karşısındaki kazançlarını haftanın üçüncü işlem gününe hızlandırdığı görüldü.



USD/JPY

13 Kasım 2019



Teknik Analiz:

Teknik olarak incelediğimizde, USD/JPY paritesinin 109,00 seviyesinde belirleyici olmaya devam ettiği gözlemlendi. 109,25 direnç seviyesinin altında kaldığı sürece aşağı yönlü eğilimin devam etmesi durumunda sırası ile 108,75, 108,45 ve 108,35 seviyeleri takip edilmesi gereken önemli destek seviyeleridir. Gelebilecek olası alımlar ile çaprazdaki eğilimin yukarı yönlü olması durumunda 109,25, 109,45 ve 109,65 direnç seviyeleri takip edilebilir.

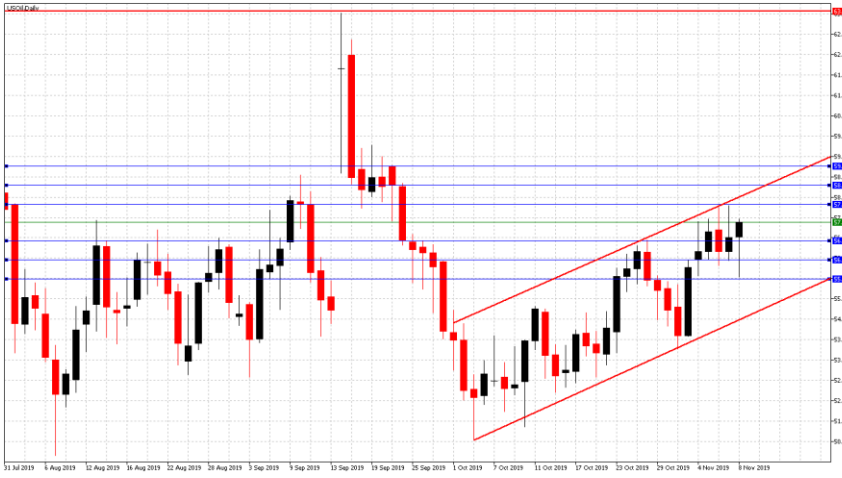
Günün Gelişmeleri:

Haftanın ikinci işlem gününde ABD Başkanı Trump'ın dün akşam yaptığı konuşmasında "Eğer anlaşma yapmayacaksak, tarifeleri önemli ölçüde artıracakız. Tarifeler çok büyük ölçüde artacak ve bu durum bize yanlış davranan diğer ülkeler için de geçerli olacak." demesinin ve devamında konuyla ilgili daha fazla detay vermemesinin iyimserliğin yanında belirsizliği de artırdığı izlendi. Japonya'da gün içerisinde açıklanan Makine Araçları Siparişleri verisinin yüzde -35,5'den yüzde -37,4'e gelmesinin parite üzerindeki sınırlı etkileri takip edilirken, gün sonunda Dolar'ın Japon Yeni karşısındaki kayıplarını haftanın üçüncü işlem gününe hızlandırdığı görüldü.



PETROL WTI

13 Kasım 2019



Teknik Analiz:

Teknik olarak incelediğimizde, Ham Petrolün 56,78 Dolar seviyesinde belirleyici olmaya devam ettiği gözlemlendi. 57,25 direnç seviyesinin altında kaldığı sürece gelebilecek satışlar ile Ham Petrol'deki aşağı yönlü eğilimin devam etmesi durumunda 56,30, 55,80 ve 55,30 takip edilmesi gereken önemli destek seviyeleridir. Gelebilecek olası alımlar ile eğilimin yukarı yönlü hareketinde ise 57,25, 57,70 ve 58,25 destek seviyeleri takip edilmelidir.

Günün Gelişmeleri:

Haftanın ikinci işlem gününde, Ham Petrol'ün fiyatlamalarda 57,53-56,53 Dolar seviyeleri arasında hareket ettiği izlendi. OPEC + koalisyonunun üretim kısıntılarını daha ilerletmeyecek olmasının arz bolluğu oluşturacağına ilişkin endişeleri artırması ve iyimser ticaret haberleri ile birlikte kayıplarını koruduğu görüldü. Akşam saatlerinde, ABD Başkanı Trump'ın, Çin ile ABD arasındaki ticaret anlaşmasının ilk etabını imzalanmaya hazır olduğunu söylemesinin ardından anlaşmanın olmaması halinde tarifelerin önemli ölçüde artırılacağını belirtmesi ile gün sonunda, Ham Petrol'ün kayıplarını haftanın üçüncü işlem gününe hızlandırdığı izlendi.



GÜMÜŞ

13 Kasım 2019



Teknik Analiz:

Teknik olarak incelediğimizde, Gümüş'ün 16,80 Dolar seviyesinde belirleyici olmaya devam ettiği gözlemlendi. 16,95 direnç seviyesinin altında kaldığı sürece gelebilecek alımlar ile aşağı yönlü eğilimin devam etmesi durumunda 16,60, 16,45 ve 16,30 takip edilmesi gereken önemli destek seviyeleridir. Gelebilecek olası alımlar ile Gümüş'teki eğilimin yukarı yönlü hareketinde ise 16,95, 17,15 ve 17,30 direnç seviyeleri takip edilmelidir.

Günün Gelişmeleri:

Haftanın ikinci işlem gününde, Gümüş'ün fiyatlamalarda 16,90-16,64 Dolar seviyeleri arasında hareket ettiği izlendi. Gün içerisinde, ABD ile Çin arasındaki ticaret görüşmelerinde ilerleme olduğuna ilişkin işaretlerin ardından ABD Başkanı Donald Trump'ın anlaşmanın ilk etabının hazır olduğunu açıklamasının ardından anlaşmanın imzalanmaması halinde tarifelerin önemli ölçüde artırılacağını belirtmesi ve daha sonrasında konu ile ilgili detay vermemesinin etkileri takip edilirken, gün sonunda, Gümüş'ün kayıplarını haftanın üçüncü işlem gününe taşıdığı izlendi.

TEKNİK SEVİYELER	USD/TRY	EUR/TRY	EUR/USD	ALTIN	GBP/USD	USD/JPY	PETROL	GÜMÜŞ
DİRENÇ 3	5,8090	6,4245	1,1080	1474	1,2960	109,80	58,95	17,30
DİRENÇ 2	5,7910	6,4940	1,1050	1468	1,2905	109,45	57,95	17,00
DİRENÇ 1	5,7840	6,3775	1,1030	1460	1,2875	109,20	57,35	16,90
PİVOT	5,7740	6,3640	1,1016	1454	1,2845	109,05	56,95	16,75
DESTEK 1	5,7670	6,3470	1,0995	1449	1,2820	108,85	56,35	16,65
DESTEK 2	5,7560	6,3340	1,0980	1444	1,2785	108,70	55,95	16,50
DESTEK 3	5,7400	6,3035	1,0945	1439	1,2730	108,35	54,95	16,25

EKONOMİK TAKVİM

ZAMAN	ÜLKE	ÖNEM	VERİ	BEKLENTİ	ÖNCEKİ	PERİYOT
10:00	Almanya	**	Tüketici Fiyat Endeksi	0,1%	0,1%	Ekim
12:30	İngiltere	***	Tüketici Fiyat Endeksi	1,6%	1,7%	Ekim
13:00	AB	**	Sanayi Üretimi	-0,3%	0,4%	Eylül
16:30	ABD	***	Çekirdek Tüketici Fiyat Endeksi	0,2%	0,1%	Ekim

AHLATCI YATIRIM ARAŞTIRMA DEPARTMANI TARAFINDAN HAZIRLANMIŞTIR.
BİZİ SEÇTİĞİNİZ İÇİN TEŞEKKÜRLER.

Hazırlayanlar;

Barış ÜRKÜN

Tonguç Erbaş

Araştırma Müdürü

Genel Müdür Yardımcısı

2019 3.Çeyrek Müşteri K/Z Dağılımı: %26.32 Karda / %73.68 Zararda



/ahlatciyatirim

www.ahlatciyatirim.com.tr

İSTANBUL / Genel Müdürlük Merkez Ofis

Ahlatcı Yatırım Menkul Değerler A.Ş.

Maslak Mh. Taşyoncası Sk. T4 A Blok, Kat: -1 NO: 256

34485 Sarıyer/İstanbul

Tel: 444 0 968 / 0850 450 00 66

Fax: +90 212 290 21 41

Whatsapp: +90 539 769 63 84

Mail: info@ahlatciyatirim.com.tr

ÇORUM / Şube

Ahlatcı Yatırım Menkul Değerler A.Ş.

Eğridere Çarşısı No: 17

Merkez/Çorum

Tel: +90 364 211 10 19

Fax: +90 212 290 21 41

Whatsapp: +90 539 769 63 84

Mail: info@ahlatciyatirim.com.tr

Burada yer alan yatırım bilgi, yorum ve tavsiyeler yatırım danışmanlığı kapsamında değildir. Yatırım danışmanlığı hizmeti, yetkili kuruluşlar tarafından kişilerin risk ve getiri tercihleri dikkate alınarak kişiye özel sunulmaktadır. Burada yer alan yorum ve tavsiyeler ise genel niteliktedir. Bu tavsiyeler mali durumunuz ile risk ve getiri tercihlerinize uygun olmayabilir. Bu nedenle, sadece burada yer alan bilgilere dayanarak yatırım kararı verilmesi beklentilerinize uygun sonuçlar doğurmayabilir.