



PIYASALAR TİCARET GELİŞMELERİNE ODAKLI HAREKET ETMEYE DEVAM EDİYOR..

Haftanın ilk işlem gününü yurtiçi piyasalar enflasyon verisiyle karşıladı. TÜFE'de 2019 yılı Ekim ayında bir önceki aya göre 2,00% ve bir önceki yılın aynı ayına göre 8,55% ve on iki aylık ortalamalara göre 16,81% artış gerçekleşti. Enflasyonda uzun zamandır bilinen durum olan baz etkisinin Ekim ayında da devrede olmasıyla yıllık bazda enflasyon Eylül ayındaki %9,26'dan sonra bu seviyenin de altına inmiş oldu. Çekirdek enflasyonda ise Eylül ayında 1.06% olan aylık değişimin Ekim ayında 1.78% olarak gerçekleştiği gözleniyor. Yıllık bazda ise Eylül'deki %7.54'den Ekim ayında kurdaki hareket boyutunun sınırlı olması ve ekonomik aktivitedeki nispeten devam eden durgunluk ile düşük talep etkisiyle %6.67'ye doğru gerileme olduğu izleniyor. Yurt içi üretici fiyat endeksi ise 2019 yılı Ekim ayında bir önceki aya göre 0,17%, bir önceki yılın aynı ayına göre 1,70% artış gösterdi. Böylece ÜFE'de Eylül'deki 2,45% sonucundan sonra gerilemenin devam ettiği izlendi. Bu gerilemede hem kur etkisi hem de düşük seyretmeye devam eden talebin etkili olmayı sürdürdüğünü söyleyebiliriz. Sonuç itibariyle baz etkisinin olumlu etkisi göreceğimiz son ay olan Ekim ayında enflasyonun geldiği 8,55% seviyesi Kasım ve Aralık ayında bu defa ters baz etkisi nedeniyle yeniden yönünü yukarıya çevirecek. ABD yaptırımlarıyla ilgili gündem, ABD'de devam eden Halkbank davası süreci, 13 Kasım Trump-Erdoğan görüşmesinin akıbeti gibi gelişmelerden TL adına ekstra volatilité yaratacak bir durum ortaya çıkmadıkça yıl sonunda enflasyonun tekrar 12% seviyelerine doğru yükselmesini bekliyoruz.

Bugün New York Güney Bölgesi Federal Mahkemesi Halkbank aleyhine açtığı davayı görüşmeye devam edecek. 22 Ekim'de yapılan ilk duruşmada Halkbank'ı temsil eden kimsenin bulunmaması üzerine 5 Kasım'da ikinci kez yapılacak duruşma için tebligat gönderilmişti. Mahkemenin hakimi Berman, Halkbank'ın ikinci kez yapılacak ön duruşmaya katılmaması halinde başka yaptırım kararları verebileceğini ifade etmişti. Bu açıdan bugün ne olacağı piyasaların gündeminde yer bulabilir.

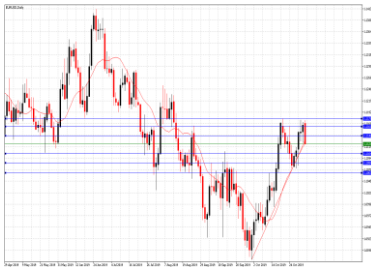
ABD-Çin arasındaki ticaret görüşmeleri konusunda da yeni gelişmeler yaşanıyor. ABD ve Çin arasında önceki gün Trump ve Çinli mevkidaşı Xi Jinping arasında bu ayın ilerleyen dönemlerinde gerçekleştirilmesi planlanan toplantıda imzalanması beklenen ticaret anlaşmasına yönelik daha da ilerleme olduğuna dair işaretlerin gelmesi umutları artırdı. Taraflardan gelen haberlere göre ABD'nin Çin ile ticaret anlaşmasının birinci safhasının imzalamasına oldukça yakın olduğu belirtiliyor. Bu gelişmelerle Avrupa ve ABD endekslerinde gün yükselişlerle tamamlanırken ons Altın'da ise sakin bir seyrin yaşanmasına neden oldu.

Önceki günün bir diğer önemli gelişmesi ise PMI verilerinde yaşandı. Euro Bölgesi'nde imalat PMI Ekim ayında 45.9 seviyesinde gerçekleşerek 45.7 seviyesindeki ilk tahmine yaklaşık bir sonuca ve 7 yılın en düşüğüne yakın yerde kalmaya işaret etti. Bu sonuçlar Avrupa ekonomisi üzerindeki ek mali teşvik baskısını artırıyor.

Bugün ABD'de ISM hizmet PMI verisi takip edilecek.



EUR/USD



Destekler:

1,1110 / 1,1095 / 1,1075

Dirençler:

1,1160 / 1,1190 / 1,1230



USD/TRY



Destekler:

5,7010 / 5,6650 / 5,6100

Dirençler:

5,7570 / 5,7760 / 5,8200



ALTIN



Destekler:

1499 / 1490 / 1482

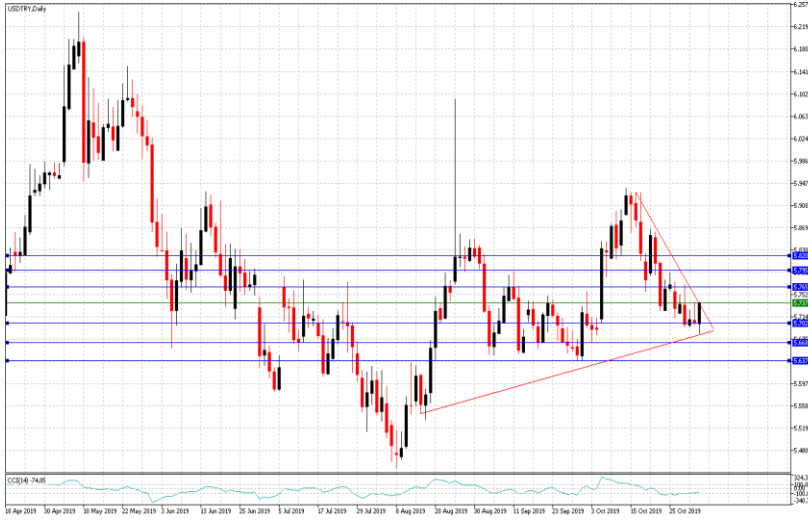
Dirençler:

1516 / 1525 / 1534



USD/TRY

05 Kasım 2019



Teknik Analiz:

Teknik olarak incelediğimizde, Dolar'ın 5,73 seviyesinde belirleyici olmaya devam ettiği gözlemlendi. Gelebilecek alımlar ile birlikte kurdaki eğilimin yukarı yönlü hareketine devam etmesi durumunda 5,76, 5,79 ve 5,82 seviyeleri takip edilmesi gereken önemli direnç seviyeleridir. Gelebilecek olası satışlar ile kurdaki eğilimin aşağı yönlü hareketinde ise 5,70, 5,66 ve 5,63 destek seviyeleri takip edilebilir.

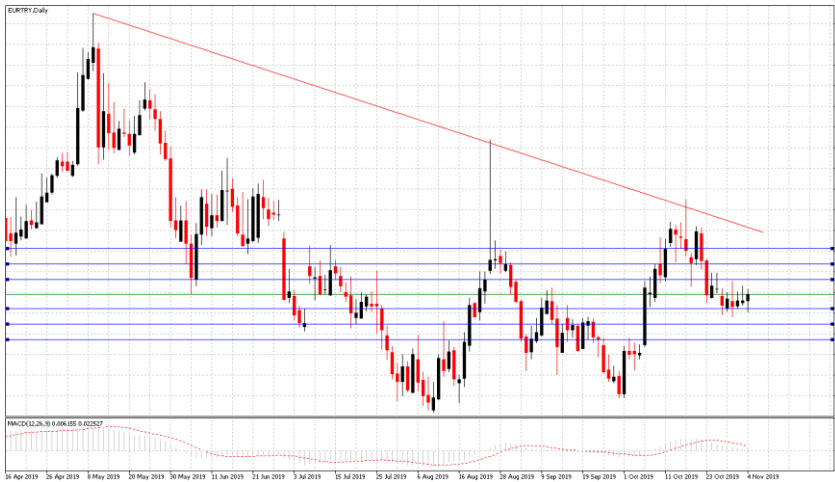
Günün Gelişmeleri:

Haftanın ilk işlem gününde, Yurtiçinde açıklanan Tüketici fiyat endeksi (TÜFE) Ekim'de yıllık yüzde 9.26'dan yüzde 8.55'e geriledi, aylık bazda ise yüzde 2 arttığı izlenirken, yıllık enflasyonun 2016 Aralık'tan beri en düşük seviyeye inmesinin kur üzerindeki sınırlı etkileri gözlemlendi. Gün içerisinde ABD Ticaret Bakanı Wilbur Ross'un Çin ile yapılacak ticaret anlaşmasının ilk fazının çok yakın olduğunu belirtmesinin ardından artan ticaret iyimserliğinin ile Dolar üzerindeki baskıların azaldığı izlenirken gözler yarın gerçekleşecek olan 2. Halkbank davasına ve ABD verilerine odaklandı. Gün sonunda, 5,73-5,69 seviyeleri arasında hareket eden Dolar'ın Türk Lirası karşısında kazançlarını haftanın ikinci işlem gününe hızlandırdığı izlendi.



EUR/TRY

05 Kasım 2019



Teknik Analiz:

Teknik olarak incelediğimizde, kuru 6,38 seviyesinde belirleyici olmaya devam ettiği gözlemlendi. 6,35 destek seviyesinin üzerinde kaldığı sürece yukarı doğru eğilimin devam etmesi durumunda sırası ile 6,41, 6,45 ve 6,49 seviyeleri takip edilmesi gereken önemli direnç seviyeleridir. Gelebilecek olası satışlar ile kurdaki eğilimin aşağı yönlü olmasında ise 6,35, 6,31 ve 6,28 destek seviyeleri takip edilebilir.

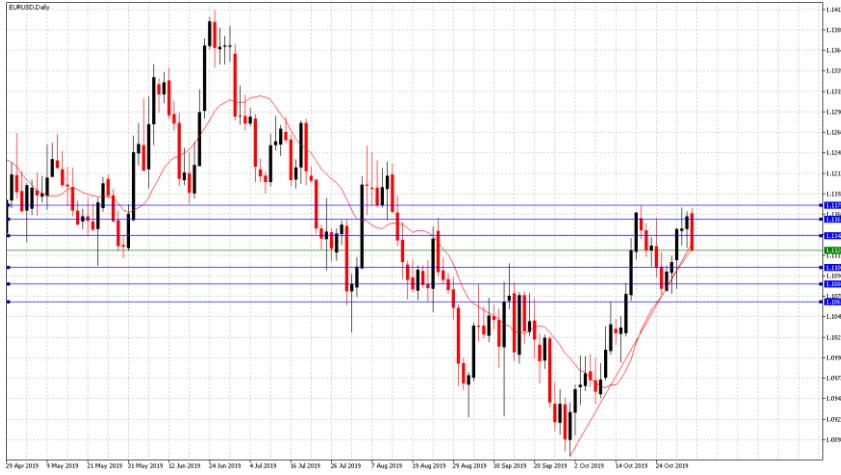
Günün Gelişmeleri:

Haftanın üçüncü işlem gününde, Almanya'nın İmalat Satın Alma Müdürleri PMI Endeksi 41,7 seviyesinden 42,1'e Euro Bölgesi'nde İmalat Satın Alma Müdürleri PMI Endeksi ise Ekim ayında 45,7 seviyesinden 45,7 seviyesine yükselirken endekslerin 50 eşik seviyesinin altında kalması ile Euro Bölgesi imalat sektöründe daralma işaretlerinin devam ettiği izlendi. Gün içerisinde Türkiye'de açıklanan Tüketici fiyat endeksi (TÜFE) Ekim'de yıllık yüzde 9.26'dan yüzde 8.55'e geriledi, aylık bazda ise yüzde 2 arttığı izlenirken, yıllık enflasyon böylece 2016 Aralık'tan beri en düşük seviyeye inmesinin Türk varlıkları üzerindeki sınırlı etkileri gözlemlendi. Gün sonunda, Euro'nun Türk Lirası karşısındaki kazançlarını haftanın ikinci işlem güne hızlandırdığı izlendi.



EUR/USD

05 Kasım 2019



Günün Gelişmeleri

Haftanın ilk işlem gününde, EUR/USD paritesinin 1,1174-1,1124 seviyeleri arasında hareket ettiği ve günü 1,1127 seviyesinde tamamladığı görülürken, Almanya'nın İmalat Satın Alma Müdürleri PMI Endeksi 41,7 seviyesinden 42,1 Euro Bölgesi'nde İmalat Satın Alma Müdürleri PMI Endeksi ise Ekim ayında 45,7 seviyesinden 45,7 seviyesine yükselirken endekslerin 50 eşik seviyesinin altında kalması ile Euro Bölgesi imalat sektöründe daralma ivmesinin sınırlı miktarda yavaşladığı gözlemlendi. ABD Ticaret Bakanı Wilbur Ross, ABD ve Çin ticaret anlaşmasına dair iyimserliğini ifade ederek, anlaşmanın ilk aşamasının bu ay içinde imzalanabileceğini ve ABD'li şirketlere Huawei'ye ürün satmaları için "çok yakın" bir zamanda lisans verileceğini bildirmesinin Dolar üzerindeki olumlu etkileri takip edilirken gün sonunda, Euro'nun Dolar karşısındaki kayıplarını haftanın ikinci işlem gününe hızlandırdığı izleniyor.

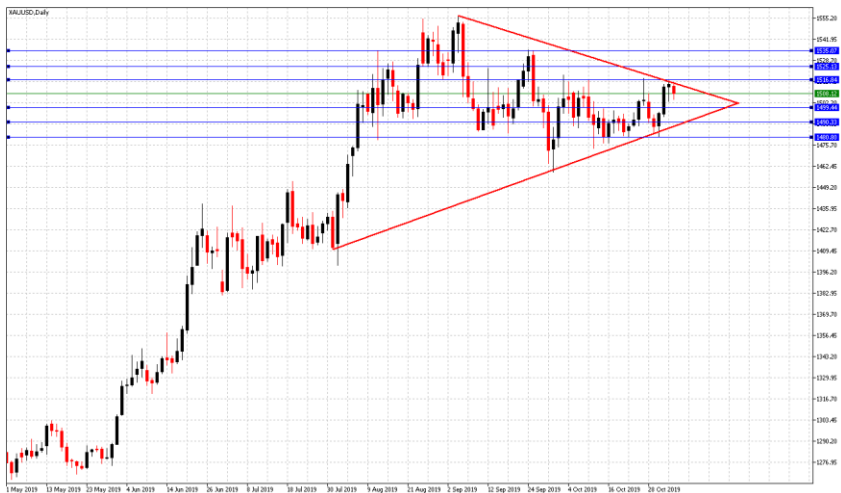
Teknik Analiz:

Teknik olarak incelediğimizde, paritenin 1,1127 seviyesinde belirleyici olmaya devam ettiği gözlemlendi. 1,1140 direnç seviyesinin altında kalmaya devam etmesi durumunda sırası ile 1,1105, 1,1085 ve 1,1065 seviyeleri takip edilmesi gereken önemli destek seviyeleridir. Paritenin yukarı yönlü harekete geçilmesi durumunda ise 1,1140, 1,1160 ve 1,1175 direnç seviyeleri takip edilebilir.



ONS ALTIN

05 Kasım 2019



Günün Gelişmeleri:

Haftanın ilk işlem gününde, ABD Başkanı Donald Trump'ın Pazar günü basın mensuplarına, anlaşmanın eğer tamamlanırsa, ABD'de bir yerde imzalanacağını açıklamalarında bulunmuştu. Gün içerisinde, ABD Ticaret Bakanı Wilbur Smith'in bu ay bir anlaşmaya varılabileceğine ilişkin iyimser açıklamalarının ardından ABD ile Çin arasında ticaret anlaşmasının ilk safhasının imzalanabileceğine yönelik beklentilerin güçlenmesi ile birlikte gerileyerek 1504 seviyesini test ettiği gözlemlendi. Gün sonunda, ABD on yıllıklarındaki sınırlı yükseliş ile birlikte Ons Altın'ın kayıplarını haftanın ikinci işlem gününe hızlandırdığı izlendi.

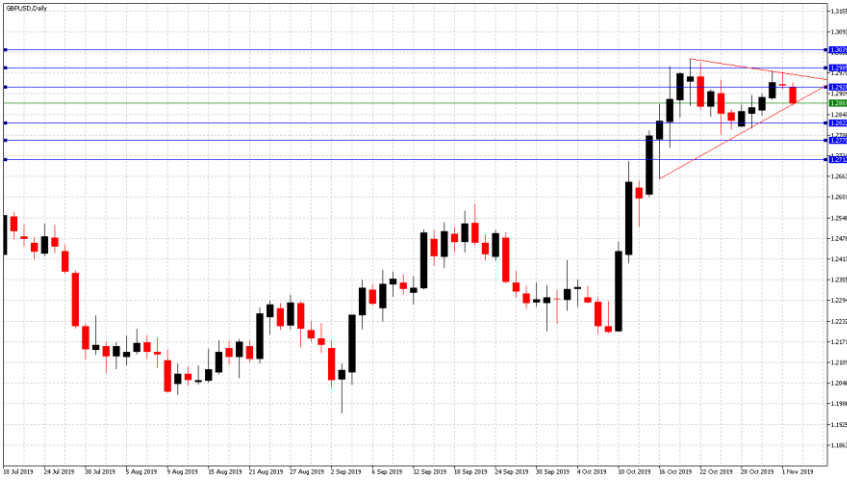
Teknik Analiz:

Teknik olarak incelediğimizde, Ons Altın'ın 1508 Dolar seviyesinde belirleyici olmaya devam ettiği gözlemlendi. Gelebilecek satışlar ile Ons Altın'ın aşağı yönlü hareketine devam etmesi durumunda sırası ile 1499, 1490 ve 1480 seviyeleri takip edilmesi gereken önemli destek seviyeleridir. Olası bir yukarı yönlü harekete geçiş durumunda ise 1516, 1525 ve 1534 direnç seviyeleri kısa vadede takip edilebilir.



GBP/USD

05 Kasım 2019



Günün Gelişmeleri:

Haftanın ilk işlem gününde Brexit yönündeki artan belirsizliklerin Sterlin/Dolar paritesi üzerindeki baskıları izlenmeye devam ederken, Birleşik Krallık'ta açıklanan İnşaat Sektörü Satın Alma Yöneticileri PMI Endeksi Ekim ayında 43,2 seviyesinden 44,2 seviyesine yükseldiği izlenirken, endeksin 50 seviyesinin altında kalması ile birlikte İngiltere'de inşaat sektörünün son 6 aydır art arda daralmaya devam ettiği gözlemlendi. Gün içerisinde, ABD Ticaret Bakanı Wilbur Ross, ABD ve Çin ticaret anlaşmasına dair iyimserliğini ifade ederek, anlaşmanın ilk aşamasının bu ay içinde imzalanabileceğini ve ABD'li şirketlere Huawei'ye ürün satmaları için "çok yakın" bir zamanda lisans verileceğini bildirmesinin Dolar üzerindeki baskıları azalttığı izlendi. Gün sonunda, Sterlin'in Dolar karşısındaki kazançlarını haftanın ikinci işlem gününe hızlandırdığı izlendi.

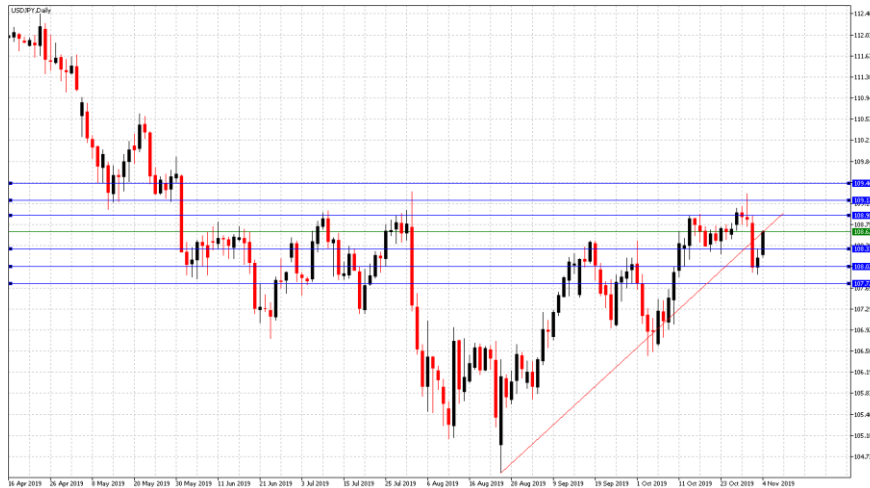
Teknik Analiz:

Teknik olarak incelediğimizde, GBP/USD paritesinin 1,2878 seviyesinde belirleyici olmaya devam ettiği gözlemlendi. 1,2925 direnç seviyesinin altında kaldığı sürece gelebilecek satışlar ile paritedeki aşağı yönlü eğilimin devam etmesi durumunda 1,2825, 1,2770 ve 1,2715 takip edilmesi gereken önemli destek seviyeleridir. Gelebilecek olası alımlar ile paritedeki eğilimin yukarı yönlü hareketinde ise 1,2925, 1,2985 ve 1,3040 direnç seviyeleri takip edilmelidir.



USD/JPY

05 Kasım 2019



Günün Gelişmeleri:

Haftanın ilk işlem gününde ABD Başkanı Donald Trump'ın Pazar günü basın mensuplarına, anlaşmanın eğer tamamlanırsa, ABD'de bir yerde imzalanacağını açıklamalarında bulunmuştu. Gün içerisinde, ABD Ticaret Bakanı Wilbur Smith'in bu ay bir anlaşmaya varılabileceğine ilişkin iyimser açıklamalarının ardından ABD ile Çin arasında ticaret anlaşmasının ilk safhasının imzalanabileceğine yönelik olumlu beklentilerin Dolar üzerindeki sınırlı etkileri izlendi. Gün sonunda Japonya'da Kültür Günü nedeni ile piyasaların kapalı olduğu görülürken gün sonunda, Dolar'ın Japon Yeni karşısındaki kazançlarını haftanın ikinci işlem gününe hızlandırdığı görüldü.

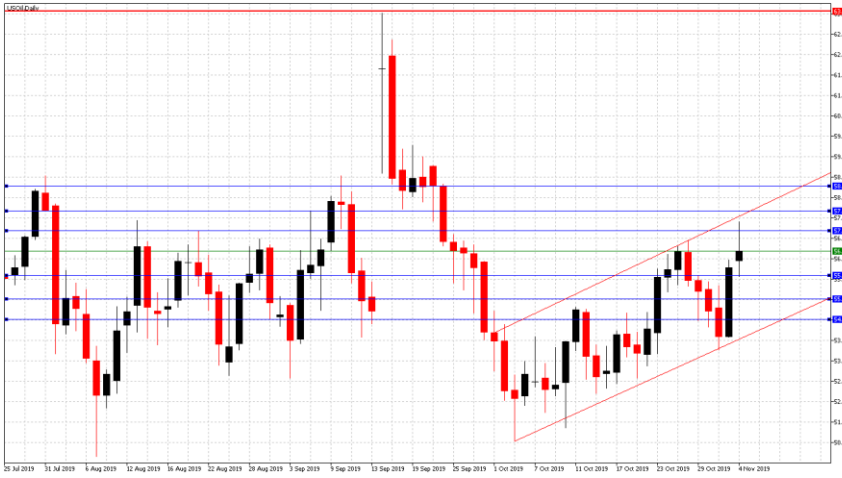
Teknik Analiz:

Teknik olarak incelediğimizde, USD/JPY paritesinin 108,60 seviyesinde belirleyici olmaya devam ettiği gözlemlendi. 108,30 destek seviyesinin üzerinde kaldığı sürece yukarı yönlü eğilimin devam etmesi durumunda sırası ile 108,90, 109,20 ve 109,45 seviyeleri takip edilmesi gereken önemli direnç seviyeleridir. Gelebilecek olası satışlar ile paritedeki eğilimin aşağı yönlü olması durumunda ise 108,30, 108,05 ve 107,85 destek seviyeleri takip edilebilir.



PETROL WTI

05 Kasım 2019



Teknik Analiz:

Teknik olarak incelediğimizde, Ham Petrolün 56,50 Dolar seviyesinde belirleyici olmaya devam ettiği gözlemlendi. 55,80 destek seviyesinin üzerinde kaldığı sürece gelebilecek alımlar ile Ham Petroldeki yukarı yönlü eğilimin devam etmesi durumunda 57,15, 57,75 ve 58,40 takip edilmesi gereken önemli direnç seviyeleridir. Gelebilecek olası satışlar ile eğilimin aşağı yönlü hareketinde ise 55,80, 55,15 ve 54,50 destek seviyeleri takip edilmelidir.

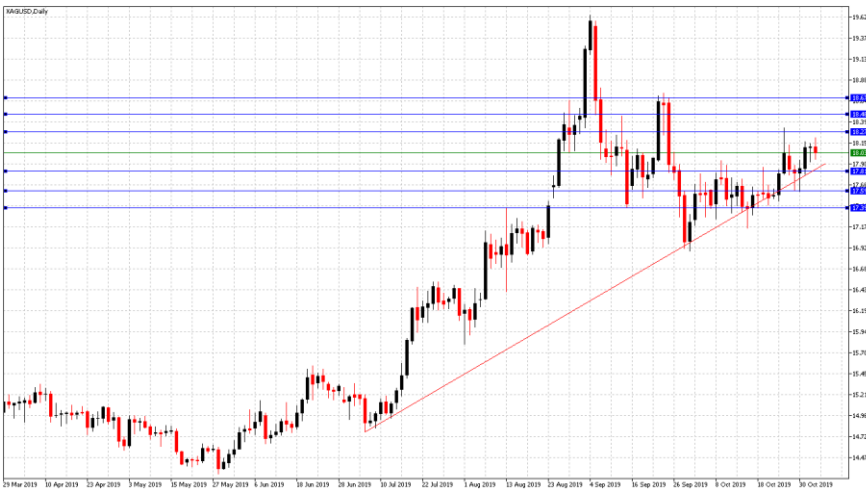
Günün Gelişmeleri:

Haftanın ilk işlem gününde, Ham Petrol'ün fiyatlamalarda 57,38-55,78 Dolar seviyeleri arasında hareket ettiği izlendi. Ham Petrol fiyatları, dün ABD'de beklentilerin üzerinde açıklanan veriler ve ABD ile Çin ticaret anlaşması tarafında ABD Ticaret Bakanı Wilbur Ross'un Çin ile yapılacak ticaret anlaşmasının ilk fazının çok yakın olduğu açıklamaları ile yükselişine devam ettiği görüldü. Gün sonunda, gözlenen kar satışlarına rağmen Ham Petrol'ün kazançlarını haftanın ikinci işlem gününe hızlandırdığı gözlemlendi.



GÜMÜŞ

05 Kasım 2019



Teknik Analiz:

Teknik olarak incelediğimizde, Gümüş'ün 18,00 Dolar seviyesinde belirleyici olmaya devam ettiği gözlemlendi. 18,25 direnç seviyesinin üzerinde kaldığı sürece gelebilecek satışlar ile aşağı yönlü eğilimin devam etmesi durumunda 17,80, 17,60 ve 17,40 takip edilmesi gereken önemli destek seviyeleridir. Gelebilecek olası alımlar ile Gümüş'teki eğilimin yukarı yönlü hareketinde ise 18,25, 18,50 ve 18,65 direnç seviyeleri takip edilmelidir.

Günün Gelişmeleri:

Haftanın ilk işlem gününde, Gümüş'ün fiyatlamalarda 18,20-17,94 Dolar seviyeleri arasında hareket ettiği izlendi. Gün içerisinde, gün içerisinde, ABD Ticaret Bakanı Wilbur Ross, ABD ve Çin ticaret anlaşmasına dair iyimserliğini ifade ederek, anlaşmanın ilk aşamasının bu ay içinde imzalanabileceğine yönelik yaptığı açıklamalar ile gün sonunda, Gümüş'ün kayıplarını haftanın ikinci işlem gününe taşıdığı izleniyor.

TEKNİK SEVİYELER	USD/TRY	EUR/TRY	EUR/USD	ALTIN	GBP/USD	USD/JPY	PETROL	GÜMÜŞ
DİRENÇ 3	5,8200	6,4625	1,1215	1530	1,3010	109,28	59,30	18,60
DİRENÇ 2	5,7760	6,4345	1,1190	1519	1,2960	108,95	58,15	18,30
DİRENÇ 1	5,7570	6,4070	1,1160	1513	1,2920	108,72	57,30	18,17
PİVOT	5,7204	6,3760	1,1142	1509	1,2898	108,47	56,55	18,06
DESTEK 1	5,7010	6,3545	1,1110	1503	1,2855	108,30	55,72	17,90
DESTEK 2	5,6650	6,3240	1,1095	1498	1,2830	108,00	54,95	17,80
DESTEK 3	5,6100	6,2890	1,1065	1488	1,2785	107,50	53,35	17,55

EKONOMİK TAKVİM

ZAMAN	ÜLKE	ÖNEM	VERİ	BEKLENTİ	ÖNCEKİ	PERİYOT
12:30	GBP	***	Bileşik PMI		49,3	Ekim
12:30	GBP	***	Hizmet Satın Alma Müdürleri Endeksi PMI	49,7	49,5	Ekim
13:00	EUR	*	Üretici Fiyat Endeksi	0,1%	-0,5%	Eylül
17:45	ABD	**	Markit Bileşik PMI	51,2	51,0	Ekim
17:45	ABD	**	Hizmet Satın Alma Müdürleri Endeksi PMI	51,0	50,9	Ekim
18:00	ABD	***	ISM İmalat Dışı PMI	53,4	52,6	Ekim

AHLATCI YATIRIM ARAŞTIRMA DEPARTMANI TARAFINDAN HAZIRLANMIŞTIR.
BİZİ SEÇTİĞİNİZ İÇİN TEŞEKKÜRLER.

Hazırlayanlar;

Barış ÜRKÜN

Tonguç Erbaş

Araştırma Müdürü

Genel Müdür Yardımcısı

2019 3.Çeyrek Müşteri K/Z Dağılımı: %26.32 Karda / %73.68 Zararda



/ahlatciyatirim

www.ahlatciyatirim.com.tr

İSTANBUL / Genel Müdürlük Merkez Ofis

Ahlatcı Yatırım Menkul Değerler A.Ş.

Maslak Mh. Taşyoncası Sk. T4 A Blok, Kat: -1 NO: 256

34485 Sarıyer/İstanbul

Tel: 444 0 968 / 0850 450 00 66

Fax: +90 212 290 21 41

Whatsapp: +90 539 769 63 84

Mail: info@ahlatciyatirim.com.tr

ÇORUM / Şube

Ahlatcı Yatırım Menkul Değerler A.Ş.

Eğridere Çarşısı No: 17

Merkez/Çorum

Tel: +90 364 211 10 19

Fax: +90 212 290 21 41

Whatsapp: +90 539 769 63 84

Mail: info@ahlatciyatirim.com.tr