



29 Ekim CUMHURİYET BAYRAMI KUTLAMALARI DEVAM EDERKEN, BU HAFTA TCMB ENFLASYON RAPORU ve FED FAİZ KARARI TAKİP EDİLECEK..

29 Ekim Cumhuriyet Bayramı nedeniyle bugün yurtiçi piyasalar 1 gün kapalı kalacak. Bu süre zarfında Rusya ile varılan mutabakat gereği verilen 150 saat sonra erecek. Varılan mutabakat gereği 150 saat içinde YPG'li teröristler ve silahlarının sınırımızın 30 kilometre dışına çıkarılması bekleniyor. Bu süre 29 Ekim saat 18.00'de dolacak. Ardından bölgede neler olabileceğine dair beklenen gelişmeler Türk Lirası varlıklarının hareketleri üzerinde etkili olabilir. Bunun dışında yurtiçinde bu haftanın bir diğer gündemi ise TCMB'nin hazırladığı 2019 yılının dördüncü enflasyon raporu olacak. Bu toplantıdan genel beklenti yılsonunda beklenen enflasyonun 31 Temmuz'daki %13,9'dan %12 seviyelerine çekilmesi olacak. Bilindiği üzere geçen hafta TCMB'nin faiz kararı sonrası toplantı metninde yılsonu itibarıyla enflasyonun Temmuz Enflasyon Raporu'nda verilen öngörülerin belirgin olarak altında kalabileceğine işaret edilmişti. Buna gerekçeler olarak da Eylül ayında tüketici enflasyonu güçlü baz etkisiyle de birlikte özellikle temel mal ve gıda gruplarının katkısıyla belirgin bir düşüş sergilediği, iç talep gelişmeleri ve parasal sıkılık düzeyinin enflasyondaki düşüşü desteklediği ifade edilmişti. Bu gerekçelerin 31 Ekim'deki enflasyon raporunda da yer bulması ve yılsonu enflasyon hedefinin de Yeni Ekonomik Program'da ortaya konan %12 seviyelerine çekilmesi beklenebilir.

Bu haftanın bir başka önemli gündem maddesi ise FED'in vereceği faiz kararı olacak. Geçen hafta gelen dayanıklı mal siparişleri, imalat PMI ve konut satış verilerindeki hayal kırıklıkları sonrası faiz indirim beklentileri %90 seviyelerine ulaşmıştı. Bu hafta Çarşamba günü çıkacak kararla oldukça yüksek ihtimalle FED faiz indirimi faiz indirim kararı verecek fakat esas merak edilen konu bir sonraki adımında neler yapabileceği olacak. Genel olarak beklentiler FED'in arka arkaya üç kez faiz indirim kararı sonrası beklemeye geçebileceği yönünde. Bu noktada piyasalar Powell'in parasal gevşeme döngüsünün sona erdirilmesi yönünde bir açıklamaya ya da açık bir kapı bırakıp bırakmayacağına bakacak. Yapılan bazı anketlerde çoğu ekonomist Fed'in gelecek hafta faiz indirimine gitmesinin ardından ara vermesini bekliyor. Trump ise yaklaşan FED toplantısı öncesi baskısını yeniden artırmaya başladı. Bu konuda en son geçen hafta Trump, "Fed faiz indirimine gitmezse ve hatta ideal olarak (ekonomiyi) teşvik etmezse, görevini ihmal etmiş olacak" ifadesini kullanmıştı. Bu açıdan FED bu kararı alırken Trump baskısını da üzerinde hissedecek.



EUR/USD



Destekler:
1,1080 / 1,1062 / 1,1042
Dirençler:
1,1118 / 1,1135 / 1,1152



USD/TRY



Destekler:
5,7000 / 5,6600 / 5,6300
Dirençler:
5,7600 / 5,7900 / 5,8200



ALTIN

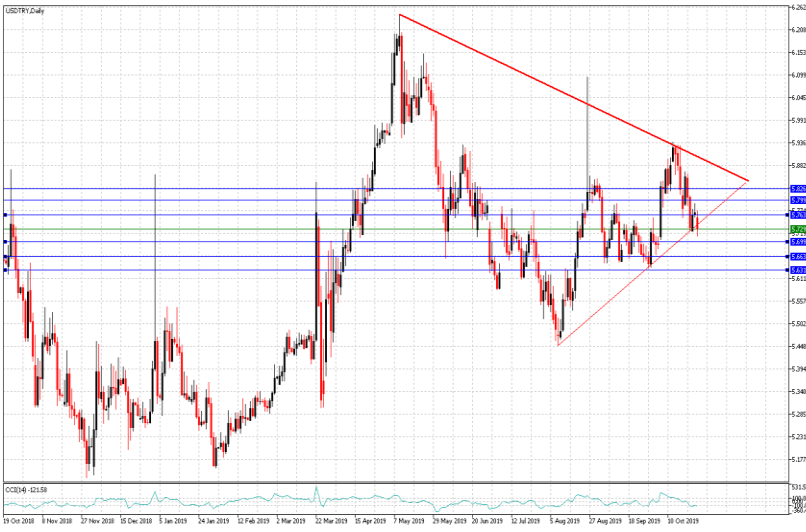


Destekler:
1485 / 1479 / 1474
Dirençler:
1497 / 1503 / 1509



USD/TRY

29 Ekim 2019



Teknik Analiz:

Teknik olarak incelediğimizde, Dolar'ın 5,7290 seviyesinde belirleyici olmaya devam ettiği gözlemlendi. Gelebilecek satışlar ile birlikte kurdaki eğilimin aşağı yönlü hareketine devam etmesi durumunda ise 5,70, 5,66 ve 5,63 seviyeleri takip edilmesi gereken önemli destek seviyeleridir. Gelebilecek olası alımlar ile kurdaki eğilimin yukarı yönlü hareketinde ise 5,76, 5,79 ve 5,82 direnç seviyeleri takip edilebilir.

Günün Gelişmeleri:

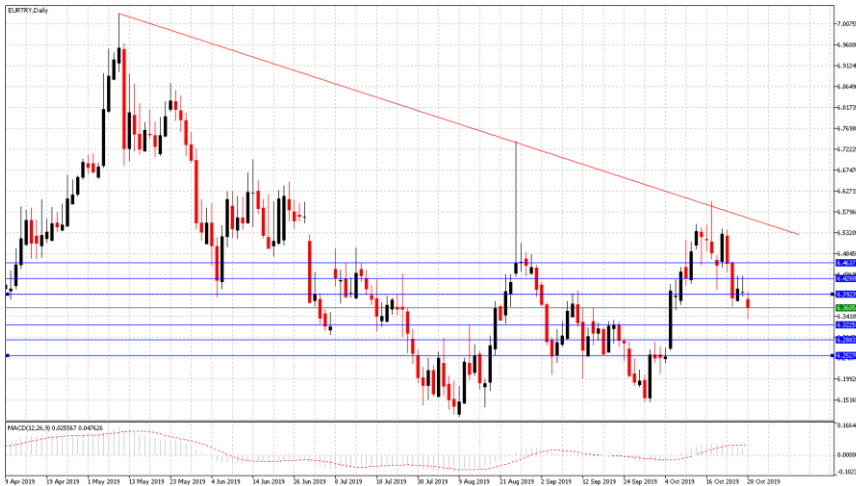
Haftanın ilk işlem gününde yurtiçinde zayıf veri akışı devam ederken, geçtiğimiz hafta Türkiye Cumhuriyet Merkez Bankası Ekim ayı toplantısında politika faizini 250 baz puan düşürerek 16,50'ten yüzde 14'e indirmesinin ardından gözlenen tepki alımlarından sonra gün içerisinde kurun aşağı yönlü hareketleri izlendi. ABD tarafına zayıf veri akışı devam ederken, düşük gelen veriler sonrası dikkatlerin bu ay sonundaki Fed toplantısı üzerinde toplandığı görüldü. Gün sonunda, 5,77-5,71 seviyeleri arasında hareket eden Dolar'ın Türk Lirası karşısındaki kayıplarını haftanın ikinci işlem gününe hızlandırdığı görüldü.

Bugün, ABD'de Conference Board (CB) Tüketici Güveni verisi takip edilecektir.



EUR/TRY

29 Ekim 2019



Teknik Analiz:

Teknik olarak incelediğimizde, kurun 6,3593 seviyesinde belirleyici olmaya devam ettiği gözlemlendi. 6,39 direnç seviyesinin altında kaldığı sürece aşağı doğru eğilimin devam etmesi durumunda sırası ile 6,32, 6,28 ve 6,25 seviyeleri takip edilmesi gereken önemli destek seviyeleridir. Gelebilecek olası alımlar ile kurdaki eğilimin yukarı yönlü olmasında ise 6,39, 6,42 ve 6,46 direnç seviyeleri takip edilebilir.

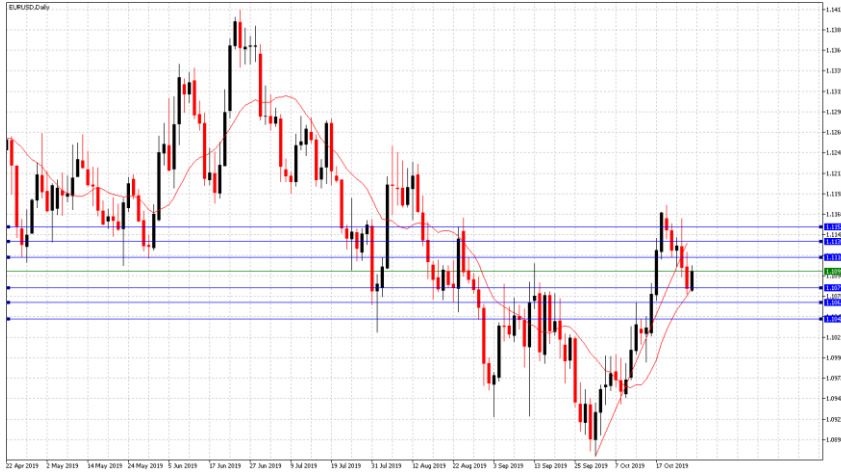
Günün Gelişmeleri:

Haftanın ilk işlem gününde Euro Bölgesi'nde zayıf veri akışı devam ederken, beklentilerin altında açıklanan veriler doğrultusunda küresel yavaşlama beklentilerinin artmasının Euro üzerindeki baskıları izlenmeye devam edildi. AB Komisyon Başkanı Donald Tusk'ın açıklamaları ile Avrupa Birliği, İngiltere'nin Brexit'in 31 Ocak tarihine kadar ertelenmesi talebini kabul ederek işletmeler ve tüketiciler için söz konusu olan belirsizliğin süresini uzattı gözlemlendi. Yurtiçinde zayıf veri akışı devam ederken, geçtiğimiz hafta TCMB Ekim ayı toplantısında politika faizini 250 baz puan düşürerek 16,50'ten yüzde 14'e indirmesinin ardından gözlenen tepki alımlarından sonra gün içerisinde kurun aşağı yönlü hareketi takip edildi. Gün sonunda, Euro'nun Türk Lirası karşısındaki kayıplarını haftanın ikinci işlem güne



EUR/USD

29 Ekim 2019



Günün Gelişmeleri:

Haftanın ilk işlem gününde, EUR/USD paritesinin 1,1106-1,1075 seviyeleri arasında hareket ettiği ve günü 1,1099 seviyesinde tamamladığı görüldü. Beklentilerin altında açıklanan veriler doğrultusunda küresel yavaşlama beklentilerinin artması ile Avrupa Birliği, İngiltere'nin Brexit'in 31 Ocak tarihine kadar ertelenmesi talebini kabul ederek işletmeler ve tüketiciler için söz konusu olan belirsizliğin süresini uzatmasının kur üzerindeki baskıları izlendi. Gün içerisinde ABD'de zayıf veri akışı devam ederken, düşük gelen veriler sonrası dikkatlerin bu ay sonundaki Fed toplantısı ve alınacak olan kararlar üzerinde toplandığı görüldü. Gün sonunda, Euro'nun Dolar karşısındaki kazancını haftanın ikinci işlem gününe hızlandırdığı izleniyor.

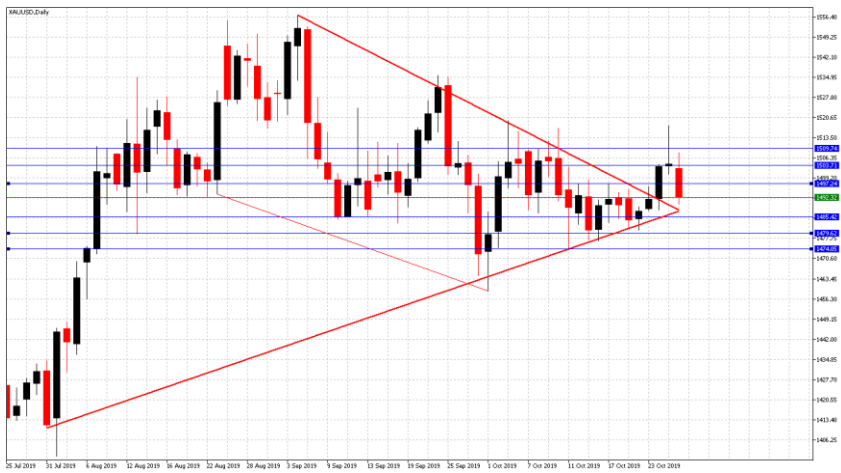
Teknik Analiz:

Teknik olarak incelediğimizde, paritenin 1,1099 seviyesinde belirleyici olmaya devam ettiği gözlemlendi. 1,1080 destek seviyesinin üzerinde kalmaya devam etmesi durumunda sırası ile 1,1118, 1,1135 ve 1,1152 seviyeleri takip edilmesi gereken önemli direnç seviyeleridir. Paritenin aşağı yönlü harekete geçilmesi durumunda ise 1,1080, 1,1062 ve 1,1042 destek seviyeleri takip edilebilir.



ONS ALTIN

29 Ekim 2019



Günün Gelişmeleri:

Haftanın ilk işlem gününde, Ons Altın'ın fiyatlamalarda 1508-1489 seviye aralığında hareket ettiği gözlemlendi. ABD'de zayıf veri akışı devam ederken, düşük gelen ekonomik verilere karşın bu ay sonunda yapılacak FED toplantısında faiz indirimine gideceği beklentilerindeki artışın Altın fiyatları üzerindeki etkileri izlenirken, Çin tarafından Cumartesi günü yapılan açıklamada, iki tarafın fikir birliğine varmasıyla, ABD ile yapılacak ticaret anlaşmasının metninin bölümlerinin temel olarak tamamlandığı belirtmesinin ardından Altın'ın gün sonunda, Ons Altın'ın ABD on yıllıklarındaki sınırlı artış ile kayıplarını haftanın işlem ikinci hızlandırdığı izlendi.

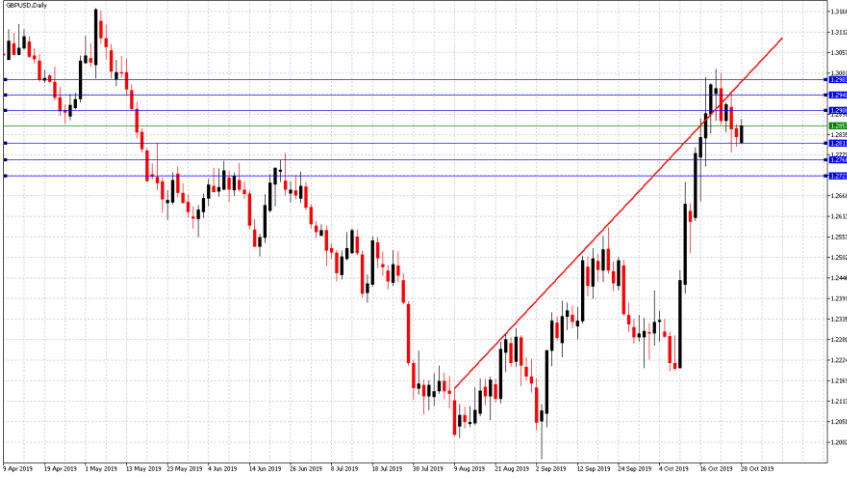
Teknik Analiz:

Teknik olarak incelediğimizde, Ons Altın'ın 1492 Dolar seviyesinde belirleyici olmaya devam ettiği gözlemlendi. Gelebilecek satışlar ile Ons Altın'ın aşağı yönlü hareketine devam etmesi durumunda sırası ile 1485, 1479 ve 1474 seviyeleri takip edilmesi gereken önemli destek seviyeleridir. Olası bir yukarı yönlü harekete geçiş durumunda ise 1497, 1503 ve 1509 direnç seviyeleri kısa vadede takip edilebilir.



GBP/USD

29 Ekim 2019



Teknik Analiz:

Teknik olarak incelediğimizde, GBP/USD paritesinin 1,2856 seviyesinde belirleyici olmaya devam ettiği gözlemlendi. 1,2810 destek seviyesinin üzerinde kaldığı sürece gelebilecek alımlar ile paritedeki yukarı yönlü eğilimin devam etmesi durumunda 1,2900, 1,2940 ve 1,2985 takip edilmesi gereken önemli direnç seviyeleridir. Gelebilecek olası satışlar ile paritedeki eğilimin aşağı yönlü hareketinde ise 1,2810, 1,2785 ve 1,2725 destek seviyeleri takip edilmelidir.

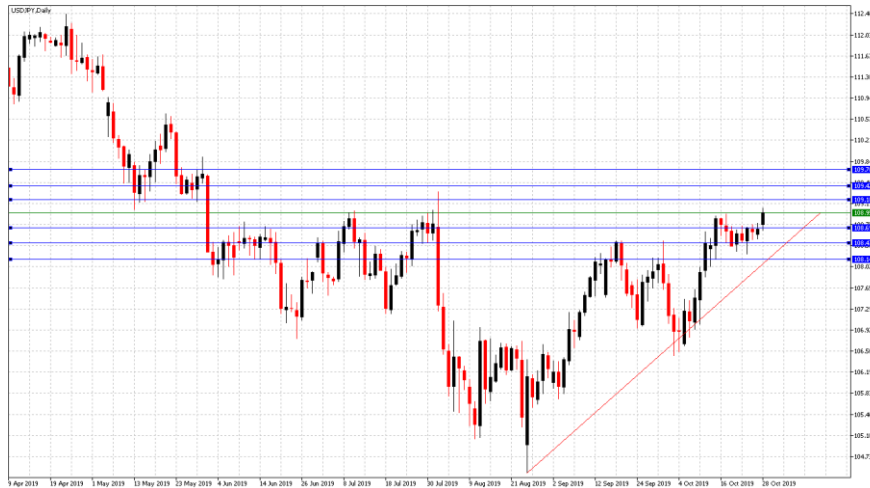
Günün Gelişmeleri:

Haftanın ilk işlem gününde Brexit yönündeki artan belirsizliklerin Sterlin/Dolar paritesi üzerindeki baskıları izlenmeye devam ederken, Avrupa Birliği Komisyon Başkanı Donald Tusk'ın açıklamaları ile Avrupa Birliği, İngiltere'nin Brexit'in 31 Ocak tarihine kadar ertelenmesi talebini kabul ettiğini bildirmesinin ardından akşam saatlerinde İngiltere Parlamentosu'nun Başbakan Boris Johnson'ın erken seçim talebini reddetmesinin belirsizlikleri arttırdığı izlendi. ABD'de zayıf veri akışı devam ederken, zayıf gelen veriler sonrası dikkatlerin bu ay sonundaki Fed toplantısı üzerinde toplandığı görüldü. Gün sonunda, Sterlin'in Dolar karşısındaki kazançlarını haftanın ikinci işlem gününe hızlandırdığı izleniyor.



USD/JPY

29 Ekim 2019



Teknik Analiz:

Teknik olarak incelediğimizde, USD/JPY paritesinin 108,95 seviyesinde belirleyici olmaya devam ettiği gözlemlendi. 108,75 destek seviyesinin üzerinde kaldığı sürece yukarı yönlü eğilimin devam etmesi durumunda sırası ile 109,30, 109,52 ve 109,80 seviyeleri takip edilmesi gereken önemli direnç seviyeleridir. Gelebilecek olası satışlar ile paritedeki eğilimin aşağı yönlü olması durumunda ise 108,75, 108,45 ve 108,20 destek seviyeleri takip edilebilir.

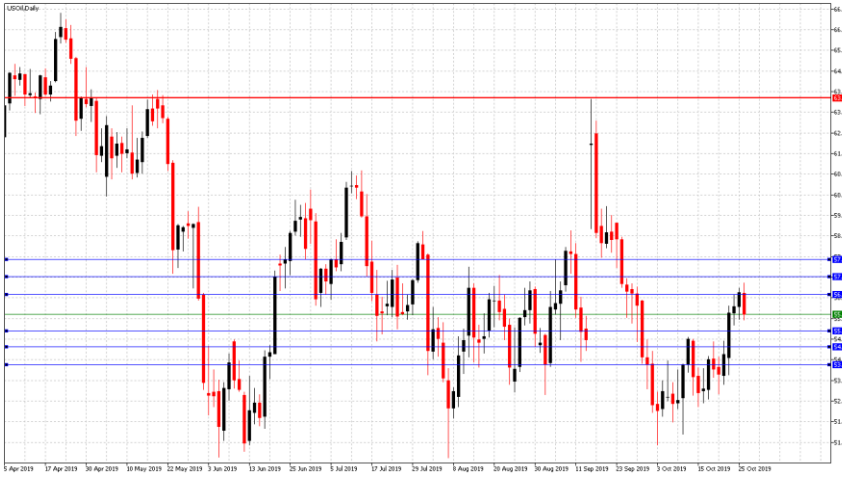
Günün Gelişmeleri:

Haftanın ilk işlem gününde ABD'de zayıf veri akışı devam ederken, zayıf gelen veriler sonrası dikkatlerin bu ay sonundaki Fed toplantısı üzerinde toplandığı görülürken, ABD ile Çin arasındaki ticaret anlaşmasına yönelik Çin tarafından gelen olumlu haberin kur üzerindeki sınırlı etkileri izlendi. Gün içerisinde Japonya'da zayıf veri akışı devam ederken, açıklanan zayıf ekonomik veriler sonucunda dikkatlerin 31 Ekimde yapılacak olan Japonya Merkez Bankası politika toplantısına odaklandığı gözlemlendi. Gün sonunda artan belirsizlikler ile paritenin kazançlarını haftanın ikinci işlem gününe hızlandırdığı izleniyor.



PETROL WTI

29 Ekim 2019



Teknik Analiz:

Teknik olarak incelediğimizde, Ham Petrolün 55,66 Dolar seviyesinde belirleyici olmaya devam ettiği gözlemlendi. 56,30 direnç seviyesinin altında kaldığı sürece gelebilecek satışlar ile Ham Petroldeki aşağı yönlü eğilimin devam etmesi durumunda 55,00, 54,40 ve 53,70 takip edilmesi gereken önemli destek seviyeleridir. Gelebilecek olası alımlar ile eğilimin yukarı yönlü hareketinde ise 56,30, 57,00 ve 57,60 direnç seviyeleri takip edilmelidir.

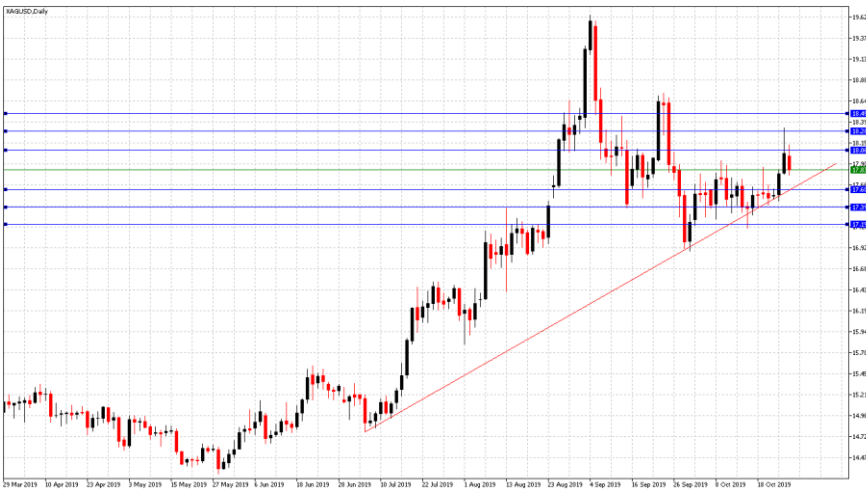
Günün Gelişmeleri:

Haftanın ilk işlem gününde, Ham Petrol'ün fiyatlamalarda 56,84-55,49 Dolar seviyeleri arasında hareket ettiği izlendi. Geçen haftaki güçlü artışların ardından gün içerisinde, Çin'de açıklanan zayıf verilerin etkisiyle Ham Petrol fiyatlarının düştüğü gözlemlendi. Sıkılaştıran petrol arzının ve hızla yavaşlayan küresel ekonomiye ilişkin gelen veriler ile birlikte gerilediği gözlemlense de ABD'de Ham Petrol stoklarındaki azalışın Petrol fiyatları üzerindeki etkileri gözlemlendi. Gün sonunda, yavaşlamakta olan küresel ekonomiye ilişkin zayıf açıklanan veriler ile Ham Petrol'ün kayıplarını haftanın ikinci işlem gününe hızlandırdığı izlendi.



GÜMÜŞ

29 Ekim 2019



Teknik Analiz:

Teknik olarak incelediğimizde, Gümüş'ün 17,80 Dolar seviyesinde belirleyici olmaya devam ettiği gözlemlendi. 18,05 direnç seviyesinin altında kaldığı sürece gelebilecek satışlar ile aşağı yönlü eğilimin devam etmesi durumunda 17,60, 17,40 ve 17,20 takip edilmesi gereken önemli destek seviyeleridir. Gelebilecek olası alımlar ile Gümüş'teki eğilimin yukarı yönlü hareketinde ise 18,05, 18,25 ve 18,50 direnç seviyeleri takip edilmelidir.

Günün Gelişmeleri:

Haftanın ilk işlem gününde, Gümüş'ün fiyatlamalarda 18,11-17,76 Dolar seviyeleri arasında hareket ettiği izlendi. Gün içerisinde, ABD'de zayıf veri akışı devam ederken, düşük açıklanan veriler sonrası dikkatlerin bu ay sonundaki Fed toplantısı üzerinde toplandığı izlendi. Çin tarafından, ABD-Çin ticaret anlaşmasına ilişkin, Cumartesi günü yapılan açıklamada, iki tarafın fikir birliğine varmasıyla, ABD ile yapılacak ticaret anlaşmasının metninin bölümlerinin temel olarak tamamlandığı belirtmesinin ardından gün sonunda, Gümüş'ün kayıplarını haftanın ikinci işlem gününe taşıdığı izleniyor.

TEKNİK SEVİYELER	USD/TRY	EUR/TRY	EUR/USD	ALTIN	GBP/USD	USD/JPY	PETROL	GÜMÜŞ
DİRENÇ 3	5,8200	6,4600	1,1152	1509	1,2985	109,80	57,60	18,50
DİRENÇ 2	5,7900	6,4200	1,1135	1503	1,2940	109,52	57,00	18,25
DİRENÇ 1	5,7600	6,3900	1,1118	1497	1,2900	109,30	56,30	18,05
PİVOT	5,7280	6,3593	1,1099	1492	1,2856	108,95	55,66	17,80
DESTEK 1	5,7000	6,3200	1,1080	1485	1,2810	108,75	55,00	17,60
DESTEK 2	5,6600	6,2800	1,1062	1479	1,2785	108,45	54,40	17,40
DESTEK 3	5,6300	6,2500	1,1042	1474	1,2750	108,20	53,70	17,20

EKONOMİK TAKVİM

ZAMAN	ÜLKE	ÖNEM	VERİ	BEKLENTİ	ÖNCEKİ	PERİYOT
10:00	GBP	**	Nationwide Konut Fiyat Endeksi	0,20%	0,20%	Ekim
17:00	ABD	***	Conference Board (CB) Tüketici Güveni	128	125,1	Ekim

AHLATCI YATIRIM ARAŞTIRMA DEPARTMANI TARAFINDAN HAZIRLANMIŞTIR.
BİZİ SEÇTİĞİNİZ İÇİN TEŞEKKÜRLER.

Hazırlayanlar; Barış ÜRKÜN
Araştırma Müdürü

Tonguç Erbaş
Genel Müdür Yardımcısı

2019 3.Çeyrek Müşteri K/Z Dağılımı: %26.32 Karda / %73.68 Zararda

[f](#) [i](#) [v](#) [t](#) [g+](#) /ahlatciyatirim

www.ahlatciyatirim.com.tr

İSTANBUL / Genel Müdürlük Merkez Ofis

Ahlatcı Yatırım Menkul Değerler A.Ş.
Maslak Mh. Taşyoncası Sk. T4 A Blok, Kat: -1 NO: 256
34485 Sarıyer/İstanbul
Tel: 444 0 968 / 0850 450 00 66
Fax: +90 212 290 21 41
Whatsapp: +90 539 769 63 84
Mail: info@ahlatciyatirim.com.tr

ÇORUM / Şube

Ahlatcı Yatırım Menkul Değerler A.Ş.
Eğridere Çarşısı No: 17
Merkez/Çorum
Tel: +90 364 211 10 19
Fax: +90 212 290 21 41
Whatsapp: +90 539 769 63 84
Mail: info@ahlatciyatirim.com.tr