



RUSYA İLE MUTABAKATA VARILDI..BREXIT'TE İSE BİLİNMEZLİK DEVAM EDİYOR..

Dün yurtiçinde merakla beklenen Erdoğan-Putin görüşmesi sonunda Suriye sınırında 120 km. lik alan dışında kalan sınırlarda da Rusya ile işbirliği ile PYD'nin tüm unsurlarının belirlenen güvenli bölgeden temizlenmesi konusunda mutabakata varıldı. 10 maddelik mutabakata göre 23 Ekim 2019, öğlen saat 12.00'den itibaren, Rus askeri polisi ve Suriye sınır muhafızlarının Barış Pınarı Harekat alanının dışında kalan Türkiye-Suriye sınırının Suriye tarafına, YPG unsurları ve silahlarının Türkiye-Suriye sınırından itibaren 30 km'nin dışına çıkarılmasını temin etmek üzere gireceği yer aldı. Bu işlem 150 saat içinde tamamlanacak. Aynı saat itibarıyla, mevcut Barış Pınarı Harekat alanı sınırlarının batısı ve doğusunda 10 km derinlikte Kamışlı şehri hariç Türk-Rus ortak devriyeleri başlayacak. Münbiç ve Tel Rıfat'tan bütün YPG unsurları silahlarıyla birlikte çıkarılacak. Her iki taraf terörist unsurların sızmalarının önlenmesinin temini için gerekli tedbirleri alacak.

Dün yurtdışında takip edilen gelişmelerin en önemlileri Brexit'te sürecin nasıl ilerleyeceği, ABD-Çin ticaret savaşı konusunda Trump'tan gelen açıklamalar, ABD'de devam eden bilanço sezonunda genel olarak beklentilerden iyi gelen şirket karlarıydı. ABD'de ticaret görüşmelerinden sonra Trump'tan gelen Çin'in daha fazla tarım ürünü almaya başladığı bilgisi ve akabinde Etap-1 anlaşmasının 16-17 Kasım'daki Asya Pasifik Ekonomik İşbirliği toplantısında imzalanabileceğini söylemesi sonrası kısmi de olsa endekslere pozitif olarak yansısa da gün sonu negatif tarafta tamamlandı. ABD'de 2. el konut satışları Eylül'de yüksek fiyatların satışları sınırlanmasıyla % 2.2 düşüşle 5.38 milyon oldu ve bu sonuçla son 6 ayın en düşük seviyesine geldi.

31 Ekim'e yaklaşılırken Brexit sürecinde ise İngiliz hükümetinin Avrupa Birliği (AB) ile vardığı Brexit anlaşmasını ülkenin iç hukukuna aktaracak yasa tasarısı Avam Kamarasında oylandı. Yapılan oylamada, İngiliz parlamenterler Başbakan Boris Johnson'ın geçen hafta AB ile üzerinde anlaştığı yeni metne 299'a karşı 329 oyla ilke olarak destek verdi. Fakat hükümetin Brexit anlaşmasını 3 gün içinde Avam Kamarası'ndan geçirmeyi amaçlayan önergesi ise 308'e karşı 322 oyla reddedildi. Bu sonucun ardından Başbakan Boris Johnson Brexit anlaşmasını ülkenin iç hukukuna aktaracak yasa tasarısının Avam Kamarası'ndaki ilerleyişini durduracağını açıkladı. Takvim kabul edilseydi yasama süreci devam edecek ve olası değişikliklerin görüşülmesinin ardından anlaşmanın nihai oylaması yapılacaktı. Takvim oylamasının sonucu 31 Ekim'de anlaşmalı ayrılma şansını pratikte ortadan kaldırdı. Bu gelişme üzerine Sterlin Dolar karşısında değer kaybederek 1.2850 seviyelerine geriledi. Avrupa piyasaları ise ticaret gelişmeleri ve Brexit beklentileri ile geçen günde günü sınırlı da olsa pozitif bölgede tamamladı. Almanya DAX30 endeksi günü %0.05, İngiltere FTSE100 endeksi ise %0.73 yükselişle tamamladı.

Yurtiçinde piyasalarda tahvil-bono piyasasında ise getirilerde son aylarda belirginleşen düşüş eğilimi jeopolitik endişelerle yerini yükselişe bırakmıştı. TL varlıklarda geçen hafta yaşanan olumlu fiyatlamaya tahvil faizlerine de olumlu yansıdı. Gösterge 10 yıllık tahvilde dün kapanışta %14.47 olan getiri bugün %14.33, valörde saat 17:15'te son işlemde %14.29 seviyesinde gerçekleşti. Ayrıca Hazine dün ve bugün yaptığı 4 ihale ile Ekim ayı iç borçlanma programı tamamladı. Bugün yeniden ihracı gerçekleştirdiği 12 ay vadeli kuponsuz tahvilde bileşik getiri %14.18, 5 yıl vadeli TÜFE'ye endeksli tahvilde reel getiri %3.97 oldu.



EUR/USD



Destekler:
1,1105 / 1,1080 / 1,1055
Dirençler:
1,1145 / 1,1170 / 1,1190



USD/TRY



Destekler:
5,7800 / 5,7500 / 5,7300
Dirençler:
5,8300 / 5,8500 / 8800



ALTIN

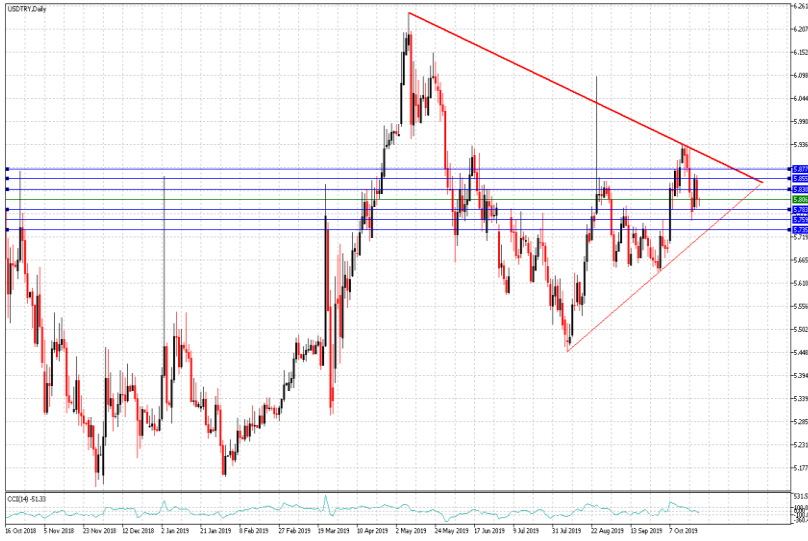


Destekler:
1482 / 1477 / 1471
Dirençler:
1491 / 1497 / 1503



USD/TRY

23 Ekim 2019



Teknik Analiz:

Teknik olarak incelediğimizde, Dolar'ın 5,80 seviyesinde belirleyici olmaya devam ettiği gözlemlendi. Gelebilecek satışlar ile birlikte kurdaki eğilimin aşağı yönlü hareketine devam etmesi durumunda ise 5,78, 5,75 ve 5,73 seviyeleri takip edilmesi gereken önemli destek seviyeleridir. Gelebilecek olası alımlar ile kurdaki eğilimin yukarı yönlü hareketinde ise 5,83, 5,85 ve 5,88 direnç seviyeleri takip edilebilir.

Günün Gelişmeleri:

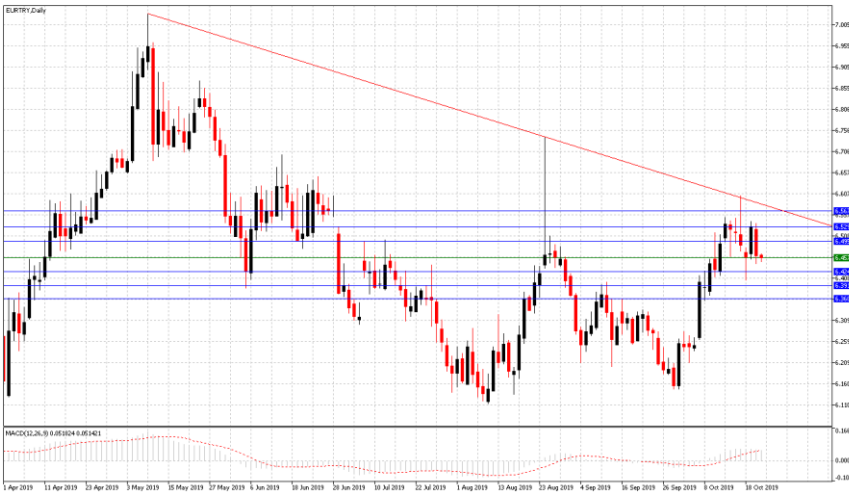
Haftanın ikinci işlem gününde yurtiçinde zayıf veri akışı devam ederken, gündemde Cumhurbaşkanı Erdoğan ile Rus Devlet Başkanı Putin görüşmesi vardı. Cumhurbaşkanı Erdoğan'ın buluşma öncesinde Ankara'da yaptığı basın açıklamasında ateşkes sürecine dair açıklamaları dikkat çekerken, uzun süren görüşmenin ardından iki lider ortak basın toplantısı düzenleyerek 10 maddelik mutabakat ve güvenli bölge konusunda açıklamalarda bulundular. Gün içerisinde, ABD ile Çin arasındaki ticaret geriliminde karşı olumlu yönde gelen haberlerin kur üzerindeki sınırlı etkileri izlenirken, ABD ile Çin arasındaki ticaret iyimserliğinin arttığı gözlemlendi. Gün sonunda, 5,86-5,78 seviyeleri arasında hareket eden Türk Lirası'nın Dolar karşısındaki kazançlarını haftanın üçüncü işlem gününe hızlandırdığı görüldü.

Bu hafta Perşembe günü TCMB para politikası toplantı kararları takip edilecek.



EUR/TRY

23 Ekim 2019



Teknik Analiz:

Teknik olarak incelediğimizde, kuru 6,46 seviyesinde belirleyici olmaya devam ettiği gözlemlendi. 6,4950 direnç seviyesinin altında kaldığı sürece aşağı doğru eğilimin devam etmesi durumunda sırası ile 6,42, 6,39 ve 6,36 seviyeleri takip edilmesi gereken önemli destek seviyeleridir. Gelebilecek olası alımlar ile kurdaki eğilimin yukarı yönlü olmasında ise 6,4950, 6,53 ve 6,56 direnç seviyeleri takip edilebilir.

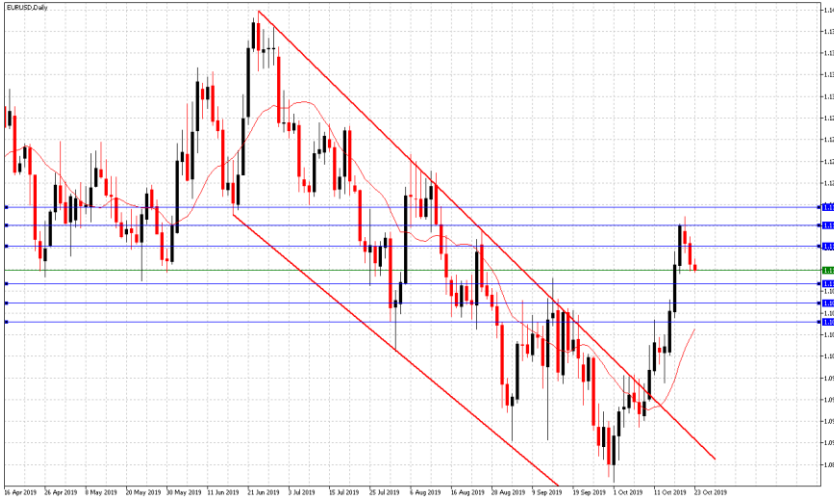
Günün Gelişmeleri:

Haftanın ikinci işlem gününde, Euro Bölgesi'nde zayıf veri akışı devam ederken, Brexit oylamasının sonuçları piyasada belirsizlik beklentilerini tırmandırırken, Avrupa Birliği Komisyonu Başkanı Jean-Claude Juncker'in, "Brexit zaman ve enerji israfı" açıklamalarından sonra İngiliz Parlamentosunun yeni düzenlenmiş anlaşmayı onaylamadan Avrupa Parlamentosu'nda onaylamasının mümkün olmadığını belirten Juncker, "Önce Londra, sonra Brüksel ve Strazburg." açıklamalarının kur üzerindeki etkileri izlendi. Gün içerisinde Türkiye gündeminde ise Cumhurbaşkanı Erdoğan ile Rus Devlet Başkanı Putin görüşmesi ve görüşme ardında Barış Pınarı Harekatına dayalı kararları vardı. Gün sonunda, Türk Lirası'nın Euro karşısındaki kazançlarını haftanın üçüncü işlem güne hızlandırdığı görülüyor.



EUR/USD

23 Ekim 2019



Teknik Analiz:

Teknik olarak incelediğimizde, paritenin 1,1125 seviyesinde belirleyici olmaya devam ettiği gözlemlendi. 1,1145 direnç seviyesinin altında kalmaya devam etmesi durumunda sırası ile 1,1105, 1,1080 ve 1,1055 seviyeleri takip edilmesi gereken önemli destek seviyeleridir. Paritenin yukarı yönlü harekete geçilmesi durumunda ise 1,1145, 1,1170 ve 1,1190 direnç seviyeleri takip edilebilir.

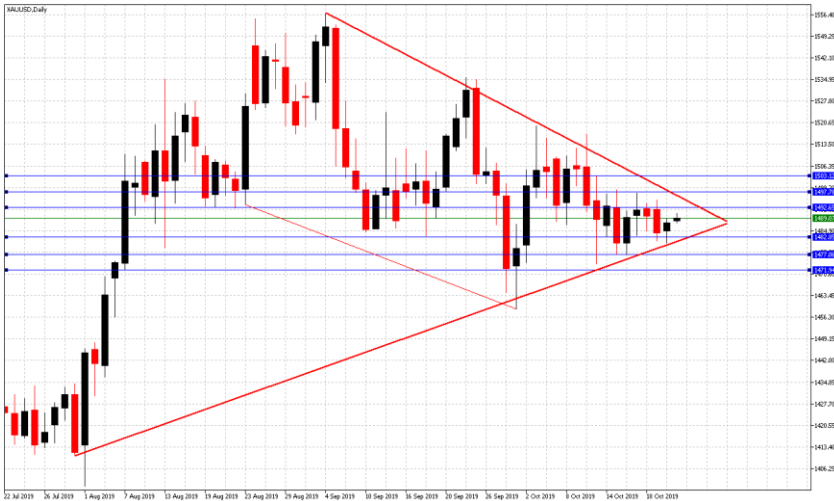
Günün Gelişmeleri:

Haftanın ikinci işlem gününde, EURUSD paritesinin 1,1156-1,1117 seviyeleri arasında hareket ettiği ve günü 1,1125 seviyesinde tamamladığı görüldü. Euro Bölgesi'nde zayıf veri akışı devam ederken, Brexit oylamasının sonuçları piyasalarda olumsuzlukları arttırdığı gözlemlendi. Avrupa Birliği, İngiliz Parlamentosunun yeni düzenlenmiş anlaşmayı onaylamadan Avrupa Parlamentosu'nda onaylamasının mümkün olmadığını belirten Juncker'in, "Önce Londra, sonra Brüksel ve Strazburg." açıklamalarının kur üzerindeki baskıları izlendi. Gün içerisinde, ABD'de açıklanan Eylül ayı Mevcut Ev Satışlarının beklentilerin altında 5,38M olarak açıklanmasının sınırlı etkileri izlendi. ABD ile Çin arasındaki ticaret iyimserliğinin arttığı görülürken, Dolar'ın G 10 para birimlerinin birçoğu karşısında değer kaybettiği gözlemlendi. Gün sonunda artan belirsizlikler ile paritenin kayıplarını haftanın üçüncü işlem gününe hızlandırdığı izleniyor.



ONS ALTIN

23 Ekim 2019



Teknik Analiz:

Teknik olarak incelediğimizde, Ons Altın'ın 1487 Dolar seviyesinde belirleyici olmaya devam ettiği gözlemlendi. Gelebilecek alımlar ile Ons Altın'ın yukarı yönlü hareketine devam etmesi durumunda sırası ile 1492, 1497 ve 1503 seviyeleri takip edilmesi gereken önemli direnç seviyeleridir. Olası bir aşağı yönlü harekete geçiş durumunda ise 1482, 1477 ve 1471 destek seviyeleri kısa vadede takip edilebilir.

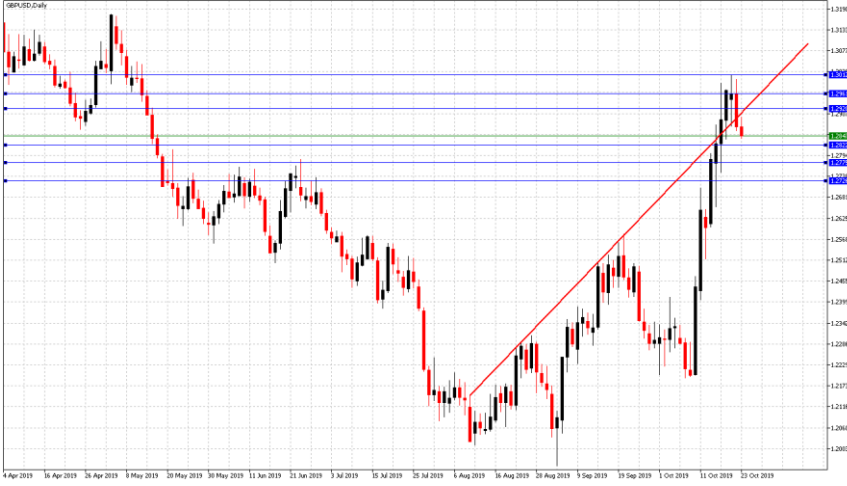
Günün Gelişmeleri:

Haftanın ikinci işlem gününde, Ons Altın'ın fiyatlamalarda 1488-1480 seviye aralığında hareket ettiği gözlemlendi. Güne yatay olarak başlayan Altın'ın, gün içerisinde yatırımcıların, Brexit oylamasının sonuçlarının piyasalardaki belirsizliği arttırmasına yönelik temkinli bir yaklaşımda bulunduğu izlenirken, FED'in faiz indirimi beklentilerinin sınırlı etkileri gözlemlendi. Gün sonunda, ABD on yıllıklarında gözlenen sınırlı düşüş ile Ons Altın'ın kazançlarını haftanın üçüncü işlem gününe hızlandırdığı izlendi.



GBP/USD

23 Ekim 2019



Teknik Analiz:

Teknik olarak incelediğimizde, GBP/USD paritesinin 1,2827 seviyesinde belirleyici olmaya devam ettiği gözlemlendi. 1,2920 direnç seviyesinin altında kaldığı sürece gelebilecek satışlar ile paritedeki aşağı yönlü eğilimin devam etmesi durumunda 1,2820, 1,2775 ve 1,2725 takip edilmesi gereken önemli destek seviyeleridir. Gelebilecek olası alımlar ile paritedeki eğilimin yukarı yönlü hareketinde ise 1,2920, 1,2960 ve 1,3010 direnç seviyeleri takip edilmelidir.

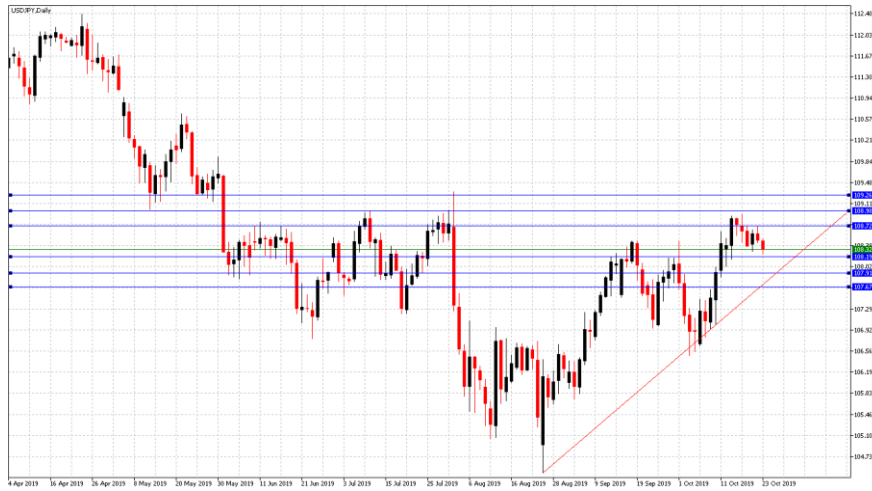
Günün Gelişmeleri:

Haftanın ikinci işlem gününde Sterlin/Dolar paritesi, İngiliz Parlamentosunun yeni düzenlenmiş anlaşmayı onaylamadan Avrupa Parlamentosu'nda onaylamasının mümkün olmadığını belirten Avrupa Birliği Komisyonu Başkanı Jean-Claude Juncker'in, "Önce Londra, sonra Brüksel ve Strazburg." açıklamalarının kur üzerinde baskılar olduğu izlenirken, Gün içerisinde İngiliz hükümetinin Avrupa Birliği ile vardığı Brexit anlaşmasını ülkenin iç hukukuna aktaracak yasa tasarısı Avam Kamarasında görüşülmeye başladığı gözlemlendi. ABD'de açıklanan Eylül ayı Mevcut Ev Satışlarının beklentilerin altında 5,38M olarak açıklanmasının sınırlı etkileri izlendi. Gün sonunda, ABD ile Çin arasındaki iyimser ticaret gelişmeleri ve gündemdeki Brexit belirsizliğinin artması ile Sterlin'in Dolar karşısındaki kayıplarını haftanın üçüncü işlem gününe hızlandırdığı izleniyor.



USD/JPY

23 Ekim 2019



Teknik Analiz:

Teknik olarak incelediğimizde, USD/JPY paritesinin 108,48 seviyesinde belirleyici olmaya devam ettiği gözlemlendi. 108,72 direnç seviyesinin altında kaldığı sürece aşağı yönlü eğilimin devam etmesi durumunda sırası ile 108,20, 107,90 ve 107,65 seviyeleri takip edilmesi gereken önemli destek seviyeleridir. Gelebilecek olası alımlar ile paritedeki eğilimin yukarı yönlü olması durumunda ise 108,72, 108,95 ve 109,25 direnç seviyeleri takip edilebilir.

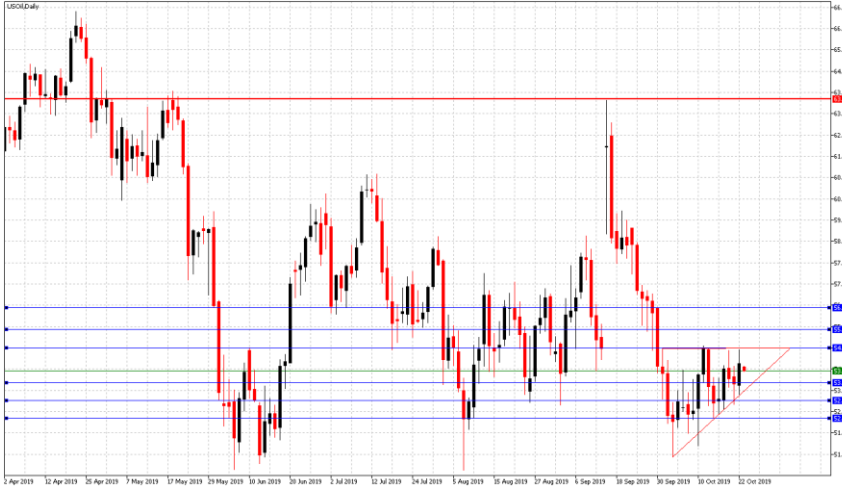
Günün Gelişmeleri:

Haftanın ikinci işlem gününde ABD'de açıklanan Eylül ayı Mevcut Ev Satışlarının beklentilerin altında 5,38M olarak açıklanmasının sınırlı etkileri izlendi. ABD ile Çin arasındaki ticaret belirsizliği azalırken, Dolar'ın G 10 para birimlerinin bir çoğu karşısında değer kaybettiği gözlemlendi. Gün içerisinde, Japonya'da zayıf veri akışı devam ederken, gün sonunda paritenin kayıplarını haftanın üçüncü işlem hızlandırdığı izleniyor.



PETROL WTI

23 Ekim 2019



Teknik Analiz:

Teknik olarak incelediğimizde, Ham Petrolün 54,24 Dolar seviyesinde belirleyici olmaya devam ettiği gözlemlendi. 53,60 destek seviyesinin üzerinde kaldığı sürece gelebilecek alımlar ile Ham Petroldeki yukarı yönlü eğilimin devam etmesi durumunda 54,80, 55,40 ve 56,20 takip edilmesi gereken önemli direnç seviyeleridir. Gelebilecek olası satışlar ile eğilimin aşağı yönlü hareketinde ise 53,60, 52,95 ve 52,30 destek seviyeleri takip edilmelidir.

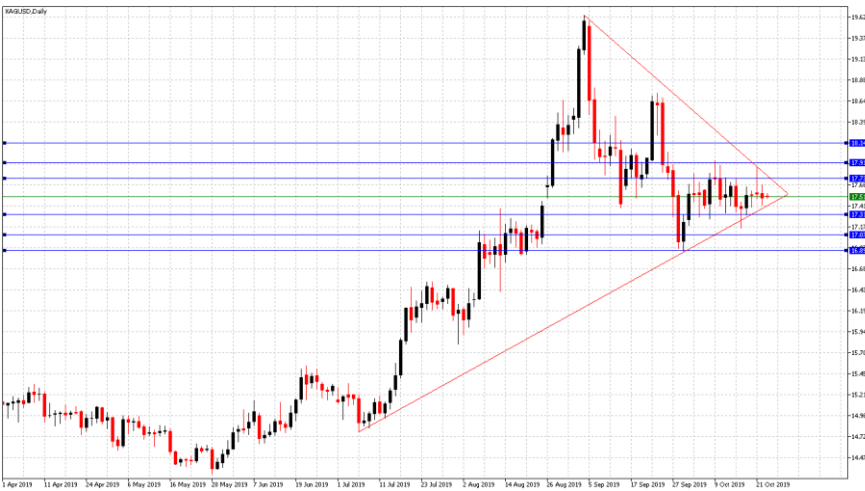
Günün Gelişmeleri:

Haftanın ikinci işlem gününde, Ham Petrol'ün fiyatlamalarda 54,70-53,41 Dolar seviyeleri arasında hareket ettiği izlendi. Gün içerisinde, Çin'in ABD'yle yaptığı görüşmelerde ilerleme kaydedildiğini bildirmesinin ardından iki ülke arasındaki ticaret anlaşmasına ilişkin iyimserliğin artmasının Petrol üzerindeki etkileri takip edilirken gün sonunda, Ham Petrol kazançlarını haftanın üçüncü işlem gününe hızlandırdığı izlendi.



GÜMÜŞ

23 Ekim 2019



Teknik Analiz:

Teknik olarak incelediğimizde, Gümüş'ün 17,50 Dolar seviyesinde belirleyici olmaya devam ettiği gözlemlendi. 17,73 direnç seviyesinin altında kaldığı sürece gelebilecek satışlar ile aşağı yönlü eğilimin devam etmesi durumunda 17,31, 17,07 ve 16,85 takip edilmesi gereken önemli destek seviyeleridir. Gelebilecek olası alımlar ile Gümüş'teki eğilimin yukarı yönlü hareketinde ise 17,73, 17,91 ve 18,14 direnç seviyeleri takip edilmelidir.

Günün Gelişmeleri:

Haftanın ikinci işlem gününde, gümüşün fiyatlamalarda 17,65-17,42 Dolar seviyeleri arasında hareket ettiği izlendi. ABD'de sakin veri akışı devam ederken, Gün içerisinde, ABD – Çin arasındaki ticaret geriliminin azalmasının Dolar üzerindeki olumlu etkileri izlenildi. Gün sonunda, Gümüş'ün kayıplarını haftanın üçüncü işlem gününe taşıdığı izleniyor.

TEKNİK SEVİYELER	USD/TRY	EUR/TRY	EUR/USD	ALTIN	GBP/USD	USD/JPY	PETROL	GÜMÜŞ
DİRENÇ 3	5,8800	6,5600	1,1190	1503	1,3010	109,25	56,20	18,14
DİRENÇ 2	5,8500	6,5300	1,1170	1497	1,2960	108,95	55,40	17,91
DİRENÇ 1	5,8300	6,4950	1,1145	1492	1,2910	108,72	54,80	17,73
PİVOT	5,8070	6,4225	1,1125	1486	1,2878	108,55	53,35	17,55
DESTEK 1	5,7800	6,4200	1,1105	1482	1,2820	108,20	53,60	17,31
DESTEK 2	5,7500	6,3900	1,1080	1477	1,2775	107,90	52,95	17,07
DESTEK 3	5,7300	6,3600	1,1055	1471	1,2725	109,65	52,30	16,85

EKONOMİK TAKVİM

ZAMAN	ÜLKE	ÖNEM	VERİ	BEKLENTİ	ÖNCEKİ	PERİYOT
10:00	TRY	*	Tüketici Güveni		55.8	Ekim
17:00	EUR	*	Tüketici Güveni	-6,7	-6,5	Ekim

AHLATCI YATIRIM ARAŞTIRMA DEPARTMANI TARAFINDAN HAZIRLANMIŞTIR.
BİZİ SEÇTİĞİNİZ İÇİN TEŞEKKÜRLER.

Hazırlayanlar; Barış Ürkün
Araştırma Müdürü

2019 3.Çeyrek Müşteri K/Z Dağılımı: %26.32 Karda / %73.68 Zararda

[f](#) [i](#) [v](#) [t](#) [g+](#) /ahlatciyatirim

www.ahlatciyatirim.com.tr

İSTANBUL / Genel Müdürlük Merkez Ofis

Ahlatcı Yatırım Menkul Değerler A.Ş.
Maslak Mh. Taşyoncası Sk. T4 A Blok, Kat: -1 NO: 256
34485 Sarıyer/İstanbul
Tel: 444 0 968 / 0850 450 00 66
Fax: +90 212 290 21 41
Whatsapp: +90 539 769 63 84
Mail: info@ahlatciyatirim.com.tr

ÇORUM / Şube

Ahlatcı Yatırım Menkul Değerler A.Ş.
Eğridere Çarşısı No: 17
Merkez/Çorum
Tel: +90 364 211 10 19
Fax: +90 212 290 21 41
Whatsapp: +90 539 769 63 84
Mail: info@ahlatciyatirim.com.tr

Burada yer alan yatırım bilgi, yorum ve tavsiyeler yatırım danışmanlığı kapsamında değildir. Yatırım danışmanlığı hizmeti, yetkili kuruluşlar tarafından kişilerin risk ve getiri tercihleri dikkate alınarak kişiye özel sunulmaktadır. Burada yer alan yorum ve tavsiyeler ise genel niteliktedir. Bu tavsiyeler mali durumunuz ile risk ve getiri tercihlerinize uygun olmayabilir. Bu nedenle, sadece burada yer alan bilgilere dayanarak yatırım kararı verilmesi beklentilerinize uygun sonuçlar doğurmayabilir.