



### Global Piyasalarda Bazı FOMC Üyelerinin Açıklamaları ve Fed Bej Kitap Raporu Ön Planda...

Yurtdışı gelişmeleri incelediğimizde, İngiltere'de açıklanan İnşaat PMI verisi Ağustos ayında piyasa beklentisi aksine geriledi ve 45,0 değerinde gerçekleşti. Euro Bölgesi'nde açıklanan Üretici Fiyat Endeksi verisi Temmuz ayında bir önceki aya göre yüzde 0,2 düzeyinde artış gösterdi. ABD'de açıklanan İmalat PMI verisi Ağustos ayında piyasa beklentisi üzerinde 50,3 düzeyinde gerçekleşti. ABD'de açıklanan ISM İmalat PMI verisi Ağustos ayında piyasa beklentisi altında 49,1 düzeyinde gerçekleşti. ABD borsaları günü düşüş ile tamamladı.

Yurtiçi gelişmeleri incelediğimizde, TÜİK tarafından yayımlanan Tüketici Fiyat Endeksi verisi Ağustos ayında bir önceki aya göre yüzde 0,86 ve bir önceki yılın aynı ayına göre yüzde 15,01 düzeyinde artış gösterdi. TÜİK tarafından açıklanan Yurt İçi Üretici Fiyat Endeksi verisi Ağustos ayında bir önceki aya göre yüzde 0,59 düşüş gösterirken, bir önceki yılın aynı ayına göre yüzde 13,45 artış gösterdi. Kurun fiyatlamalarda dün, 5,7210-5,8226 bölgesi aralığında hareket ettiği ve günü 5,7234 seviyeleri civarında tamamladığı görüldü. BİST-100 Endeksi günü yüzde 0,49 değer kazanımı ile 98.826 puandan tamamladı. Toplam işlem hacmi 8,0 milyar TL olarak gerçekleşti.



EUR/USD



**Destekler:**  
1,0920/1,0900/1,0870  
**Dirençler:**  
1,1020/1,1050/1,1080



USD/TRY



**Destekler:**  
5,6980/5,6700/5,6500  
**Dirençler:**  
5,7700/5,8000/5,8200



ALTIN

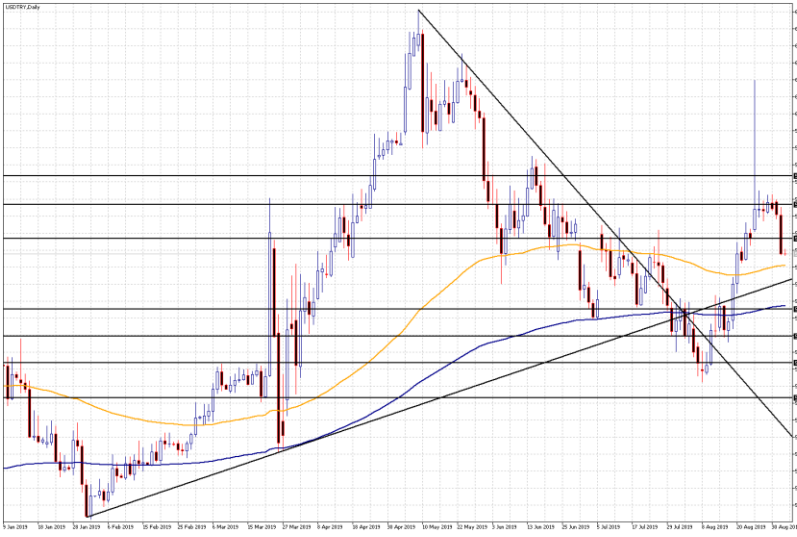


**Destekler:**  
1535/1532 /1527  
**Dirençler:**  
1550/1555/1560



USD/TRY

4 Eylül 2019



### Teknik Analiz:

Teknik olarak incelediğimizde, kurun psikolojik seviyesi olan 5,7000 seviyesi fiyatlamaların seyri açısından belirleyici olmaya devam edebilir. Bu seviye üzerine doğru ataklarda kısa vadede 5,7700, 5,8000 ve 5,8200 direnç seviyeleri takip edilebilir. Olası geri çekilmelerin yaşanması durumunda ise kısa vadede 5,6980, 5,6700 ve 5,6500 destek seviyeleri izlenebilir.

### Günün Gelişmeleri:

Haftanın ikinci işlem gününde, TÜİK tarafından açıklanan Tüketici Fiyat Endeksi verisinin Ağustos ayında piyasa beklentisi altında artış göstermesi sonrasında TL'de yaşanan değer kazanımı ile birlikte kurun fiyatlamalarda 5,7210 seviyeleri civarına kadar gerilediği görüldü. Gün içerisinde, Yurtiçinde 5 yıllık ülke CDS risk priminde yaşanan gerileme TL'de değer kazanımlarını desteklediği görülüyor. ABD'de açıklanan ISM İmalat PMI verisinin Ağustos ayında 49,1 ile sektör bazında daralmayı işaret etmesi global piyasalarda dolarda kısmi zayıflamalara neden olduğu izleniyor.



EUR/TRY

4 Eylül 2019



### Teknik Analiz:

Teknik olarak bakıldığında, çaprazın psikolojik seviyesi olan 6,3000 seviyesi fiyatlamaların seyri açısından belirleyici olmaya devam edebilir. Bu seviye üzerine doğru geçişlerde 6,3240, 6,3500 ve 6,3700 direnç seviyeleri takip edilebilir. Olası, çapraz fiyatlamalarında zayıf görünümün devam etmesi durumunda ise 6,2500, 6,2370 ve 6,2180 destek seviyeleri izlenebilir.

### Günün Gelişmeleri:

Haftanın ikinci işlem gününde, Yurtiçinde TÜİK tarafından açıklanan Tüketici Fiyat Endeksi verisinin Ağustos ayında piyasa beklentisi altında artış göstermesi sonrasında TL'de yaşanan değer kazanımı ile birlikte çaprazın fiyatlamalarda 6,2767 seviyeleri civarına kadar gerilediği görüldü. Gün içerisinde, Yurtiçinde 5 yıllık ülke CDS risk priminde yaşanan değer kayıpları TL varlıkları desteklemeye devam ederken, global piyasalarda Euro'da yaşanan görece dalgalı seyir sonrasında çaprazın kayıplarını üçüncü güne taşıdığını gördük.



EUR/USD

4 Eylül 2019



#### Teknik Analiz:

Teknik olarak incelediğimizde, paritenin psikolojik seviyesi olan 1,1000 seviyesi fiyatlamaların seyri açısından belirleyici olmaya devam edebilir. Bu seviyenin yukarı yönlü geçilmesi durumunda 1,1020 1,1050 ve 1,1080 direnç seviyeleri izlenebilir. Olası, bu seviyenin aşağı yönlü geçilmesi durumunda ise 1,0920, 1,0900 ve 1,0870 destek seviyeleri takip edilebilir.

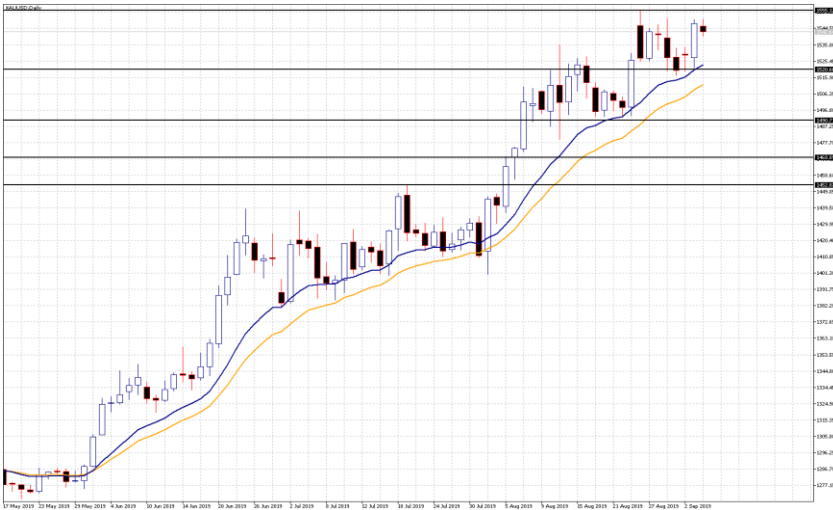
#### Günün Gelişmeleri:

Euro Bölgesi'nde açıklanan Üretici Fiyat Endeksi verisi Temmuz ayında piyasa beklentisine paralel aylık bazda yüzde 0,2 artış gösterdi. Açıklanan verinin Euro fiyatlamalarına etkisi sınırlı kaldı. Gün içerisinde, ABD'de açıklanan İmalat PMI verisi Ağustos ayında piyasa beklentisi üzerinde 50,3 düzeyinde gerçekleşti. ABD'de açıklanan ISM İmalat PMI verisi Ağustos ayında beklentilerin altında 49,1 düzeyinde gerçekleşirken, açıklanan veri sektör bazında daralmayı işaret ettiği görüldü. Paritenin fiyatlamalarda gün içerisinde, 1,0925-1,0978 bölgesi aralığında hareket ettiği ve günü 1,0974 seviyeleri civarında tamamladığı görüldü.



ONS ALTIN

4 Eylül 2019



#### Teknik Analiz:

Teknik olarak bakıldığında, ons altının psikolojik seviyesi olan 1540 seviyesi fiyatlamaların seyri açısından belirleyici olmaya devam edebilir. Bu seviyenin yukarı yönlü geçilmesi durumunda 1550, 1555 ve 1560 direnç seviyeleri takip edilebilir. Olası, bu seviye altına geçişlerde ise 1535, 1532 ve 1527 destek seviyeleri izlenebilir.

#### Günün Gelişmeleri:

Haftanın ikinci işlem gününde, ABD ile Çin'li yetkililer arasında toplantı takvimi konusunda bir uzlaşma sağlanmadığına dair haber akışları ve söylemler sonrasında global piyasalarda azalan risk iştahı ile birlikte ons altının 1549 seviyeleri civarını test ettiği görüldü. ABD'de açıklanan ISM İmalat PMI verisinin Ağustos ayında sektör bazında daralmayı işaret etmesi global piyasalarda dolar kısmi zayıflamalara neden olurken, sarı metalde yükselişleri desteklediği izleniyor. Gün içerisinde, dolar endeksinde ve ABD on yıllık tahvil getirisinde yaşanan zayıf görünümün kıymetli metal fiyatlamaları üzerinde olumlu yansımaları görülüyor.



GBP/USD

4 Eylül 2019



### Teknik Analiz:

Teknik olarak incelediğimizde, paritenin psikolojik seviyesi olan 1,2050 seviyesi fiyatlamaların seyri açısından belirleyici olmaya devam edebilir. Bu seviyenin yukarı yönlü geçilmesi durumunda 1,2150, 1,2180 ve 1,2200 direnç seviyeleri takip edilebilir. Olası, bu seviyenin altına sarkmalarda ise 1,1980, 1,1950 ve 1,1900 destek seviyeleri izlenebilir.

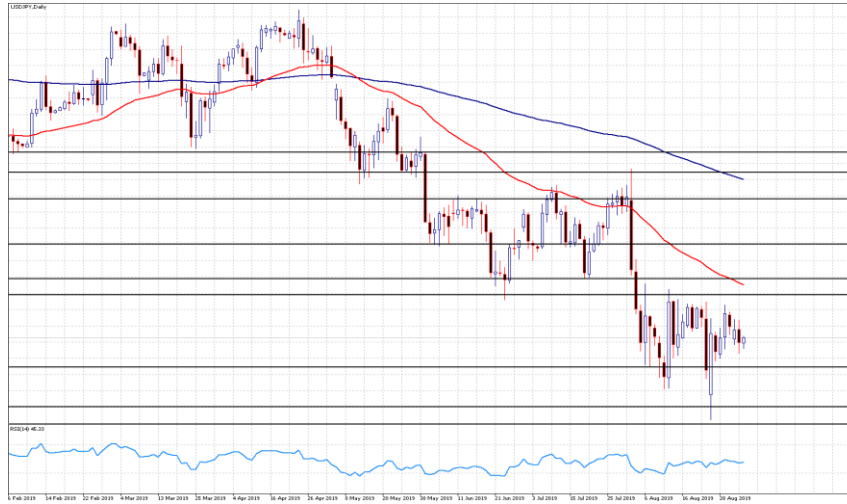
### Günün Gelişmeleri:

Dün, İngiltere'de açıklanan İnşaat PMI verisi Ağustos ayında piyasa beklentisi aksine geriledi ve 45,0 düzeyinde gerçekleşti. Brexit sürecine yönelik gelişmeler ve İngiltere'de devam eden siyasi riskler Sterlin üzerinde baskıyı artırırken paritenin fiyatlamalarda 1,1957 seviyeleri civarına kadar gerilediği görüldü. Gün içerisinde, ABD'de açıklanan ISM İmalat PMI verisinin Ağustos ayında işaret etmesi global piyasalarda dolarda kısmi zayıflamalara neden olurken, paritede toparlanmaları desteklediği görülüyor. İngiltere Parlamentosu'nun alt kanadı olan Avam Kamarası'nda yapılan oylamada muhalefetin anlaşmaz Brexit yasa tasarısını önlemeye dair oylamayı kazandığı açıklandı.



USD/JPY

4 Eylül 2019



### Teknik Analiz:

Teknik olarak bakıldığında, paritenin psikolojik seviyesi olan 106,00 seviyesi fiyatlamaların seyri açısından belirleyici olmaya devam edebilir. Bu seviye üzerine geçişlerde 106,80, 107,00 ve 107,20 direnç seviyeleri takip edilebilir. Olası, bu seviye altına geçişlerde ise 105,20, 104,90 ve 104,50 destek seviyeleri izlenebilir.

### Günün Gelişmeleri:

Dün, Japonya'da fiyatlamaları etkileyecek herhangi bir veri akışı bulunmazken, global risk iştahında azalışlara bağlı olarak Asya piyasalarında para birimleri arasında güvenli liman olma özelliği ile ön plana çıkan Yen'de yaşanan kısmi değer kazanımlarını sonrasında paritenin fiyatlamalarda 105,73 seviyeleri civarına kadar gerilediği görüldü. Gün içerisinde, ABD'de açıklanan ISM İmalat PMI verisinin Ağustos ayında beklentileri altında gerçekleşmesi ve sektör bazında daralmayı işaret etmesi sonrasında global piyasalarda dolarda kısmi değer kayıplarının yaşandığı izleniyor.





**PETROL WTI**

4 Eylül 2019



**Teknik Analiz:**

Teknik olarak bakıldığında, ham petrolün psikolojik seviyesi olan 54,00 seviyesi fiyatlamaların seyri açısından belirleyici olmaya devam edebilir. Bu seviyenin yukarı yönlü geçilmesi durumunda 55,20, 55,70 ve 56,00 direnç seviyeleri takip edilebilir. Olası, bu seviye altına geçişlerde ise 53,00, 52,70 ve 52,50 destek seviyeleri izlenebilir.

**Günün Gelişmeleri:**

Haftanın ikinci işlem gününde, ABD ile Çin arasında ticaret müzakerelerine dair devam eden toplantı takviminde yetkililerin uzlaşmadığı ile ilgili haber akışları global risk iştahı üzerinde etkili olmaya devam ettiği izleniyor. Diğer taraftan, resmi olmayan haber akışlarına göre OPEC'in ham petrol üretiminin Ağustos ayında arttığına dair söylemler petrol fiyatlamaları üzerinde baskıyı bir miktar artırdığı görülüyor. Gün içerisinde, ham petrolün fiyatlamalarda 52,79-54,99 bölgesi aralığında hareket ettiği ve günü 53,90 seviyeleri civarında tamamladığı görüldü.

Bugün, ABD'de API tarafından açıklanacak olan haftalık ham petrol stokları verisi takip edilecek.



**GÜMÜŞ**

4 Eylül 2019



**Teknik Analiz:**

Teknik olarak incelediğimizde, gümüşün psikolojik seviyesi olan 19,00 \$ seviyesi fiyatlamaların seyri açısından belirleyici olmaya devam edebilir. Bu seviye üzerine doğru ataklarda, 19,70, 20,00 ve 20,30 direnç seviyeleri takip edilebilir. Olası, bu seviyenin altına geçilmesi durumunda ise 18,80, 18,50 ve 18,20 destek seviyeleri izlenebilir.

**Günün Gelişmeleri:**

Haftanın ikinci işlem gününde, ABD ile Çin arasında ticaret müzakerelerine dair haber akışları ve söylemler global piyasalarda risk iştahı üzerinde etkili olmaya devam ederken gümüşün fiyatlamalarda 18,32-19,27 bölgesi aralığında hareket ettiği ve günü 19,24 seviyeleri civarında tamamladığı görüldü. Gün içerisinde, ABD'de açıklanan ISM İmalat PMI verisi Ağustos ayında 49,1 ile 50 eşik değerinin altında gerçekleşmesi sektör bazında daralmayı işaret ederken, açıklanan verinin global piyasalarda dolarda kısmi zayıflamalara neden olduğu izleniyor.

TEKNİK SEVİYELER	USD/TRY	EUR/TRY	EUR/USD	ALTIN	GBP/USD	USD/JPY	PETROL	GÜMÜŞ
DİRENÇ 3	5,8200	6,3700	1,1080	1560	1,2200	107,20	56,00	20,30
DİRENÇ 2	5,8000	6,3500	1,1050	1555	1,2180	107,00	55,70	20,00
DİRENÇ 1	5,7700	6,3240	1,1020	1550	1,2150	106,80	55,20	19,70
PİVOT	<b>5,7557</b>	<b>6,3110</b>	<b>1,0959</b>	<b>1539</b>	<b>1,2050</b>	<b>106,00</b>	<b>53,89</b>	<b>18,94</b>
DESTEK 1	5,6980	6,2500	1,0920	1535	1,1980	105,20	53,00	18,80
DESTEK 2	5,6700	6,2370	1,0900	1532	1,1950	104,90	52,70	18,50
DESTEK 3	5,6500	6,2180	1,0870	1527	1,1900	104,50	52,50	18,20

EKONOMİK TAKVİM

ZAMAN	ÜLKE	ÖNEM	VERİ	BEKLENTİ	ÖNCEKİ	PERİYOT
10:55	Almanya	**	Hizmet PMI	54,4	54,4	Ağustos
11:00	Euro Bölgesi	**	Hizmet PMI	53,4	53,4	Ağustos
12:00	Euro Bölgesi	**	Perakende Satışlar	2,0%	2,6%	Temmuz
16:25	ABD	***	New York Fed Başkanı Williams'ın Açıklamaları			
21:00	ABD	***	Fed Bej Kitap Raporu			

AHLATCI YATIRIM ARAŞTIRMA DEPARTMANI TARAFINDAN HAZIRLANMIŞTIR.  
BİZİ SEÇTİĞİNİZ İÇİN TEŞEKKÜRLER.

Hazırlayanlar; Barış ÜRKÜN Muammer DEMİR  
Araştırma Müdürü Araştırma Uzmanı

2019 2.Çeyrek Müşteri K/Z Dağılımı: %28,21 Karda / %71,79 Zararda

[f](#) [i](#) [y](#) [t](#) [g+](#) /ahlatciyatirim

www.ahlatciyatirim.com.tr

**İSTANBUL / Genel Müdürlük Merkez Ofis**

Ahlatcı Yatırım Menkul Değerler A.Ş.  
Maslak Mh. Taşyoncası Sk. T4 A Blok, Kat: -1 NO: 256  
34485 Sarıyer/İstanbul  
Tel: 444 0 968 / 0850 450 00 66  
Fax: +90 212 290 21 41  
Whatsapp: +90 539 769 63 84  
Mail: info@ahlatciyatirim.com.tr

**ÇORUM / Şube**

Ahlatcı Yatırım Menkul Değerler A.Ş.  
Eğridere Çarşısı No: 17  
Merkez/Çorum  
Tel: +90 364 211 10 19  
Fax: +90 212 290 21 41  
Whatsapp: +90 539 769 63 84  
Mail: info@ahlatciyatirim.com.tr

Burada yer alan yatırım bilgi, yorum ve tavsiyeler yatırım danışmanlığı kapsamında değildir. Yatırım danışmanlığı hizmeti, yetkili kuruluşlar tarafından kişilerin risk ve getiri tercihleri dikkate alınarak kişiye özel sunulmaktadır. Burada yer alan yorum ve tavsiyeler ise genel niteliktedir. Bu tavsiyeler mali durumunuz ile risk ve getiri tercihlerinize uygun olmayabilir. Bu nedenle, sadece burada yer alan bilgilere dayanarak yatırım kararı verilmesi beklentilerinize uygun sonuçlar doğurmayabilir.