



30 Ağustos Zafer Bayramımız Kutlu Olsun...

Yurtdışı gelişmeleri incelediğimizde, Almanya'da açıklanan İşsizlik Oranı verisi Ağustos ayında piyasa beklentisine paralel yüzde 5,0 düzeyinde gerçekleşti. Euro Bölgesi'nde açıklanan İşletme ve Tüketici Güveni verisi Ağustos ayında piyasa beklentisi üzerinde 103,1 düzeyinde gerçekleşti. Almanya'da açıklanan öncü Tüketici Fiyat Endeksi verisi Ağustos ayında bir önceki aya göre yüzde -0,2 ve bir önceki yılın aynı ayına göre yüzde 1,4 değerinde gerçekleşti. ABD'de açıklanan öncü GSYH datusına göre, ABD ekonomisi yılın ikinci çeyreğinde bir önceki çeyreğe göre beklentilere paralel yüzde 2,0 düzeyinde büyüdü. ABD'de açıklanan Askıdaki Konut Satışları verisi Temmuz ayında bir önceki aya göre yüzde 2,5 düştü. ABD Borsaları günü yükseliş ile tamamladı.

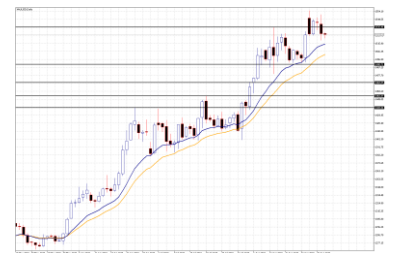
Yurtiçi gelişmeleri incelediğimizde, TÜİK tarafından yayımlanan Dış Ticaret İstatistikleri Temmuz 2019 verilerine göre, Türkiye İstatistik Kurumu ile Ticaret Bakanlığı işbirliğiyle oluşturulan geçici dış ticaret verilerine göre; ihracat 2019 yılı Temmuz ayında, 2018 yılının aynı ayına göre yüzde 7,9 artarak 15,160 milyar dolar, ithalat yüzde 8,5 azalarak 18,351 milyar dolar olarak gerçekleşti. Temmuz ayında dış ticaret açığı yüzde 46,9 azalarak 3,192 milyar dolara geriledi. Kültür ve Turizm Bakanlığı'ndan açıklanan Sınır Bülteni Temmuz 2019 raporuna göre, geçici verilere göre; 2019 yılı Temmuz ayında Ülkemizi ziyaret eden yabancı sayısı geçen yılın aynı ayına göre yüzde 16,67 oranında bir artış göstererek 6.617.380 oldu. 2019 yılı Ocak-Temmuz döneminde Ülkemizi ziyaret eden yabancı sayısı geçen yılın aynı dönemine göre yüzde 14,11 artış göstererek 24.693.886 oldu. Kurun fiyatlamalarda dün, 5,8094-5,8487 bölgesi aralığında hareket ettiği ve günü 5,8333 seviyeleri civarında günü tamamladığı görüldü. BİST-100 Endeksi günü yüzde 0,84 yükseliş ile 96.718 puandan tamamladı. Toplam işlem hacmi 6,3 milyar TL olarak gerçekleşti. Bugün, 30 Ağustos Zafer Bayramı dolayısıyla Yurtiçinde piyasalar kapalı.

**EUR/USD**

Destekler:
1,1020/1,1000/1,0970
Dirençler:
1.1100/1,1120/1,1150

**USD/TRY**

Destekler:
5,7500/5,7200/5,7000
Dirençler:
5,8800/5,9000/5,9200

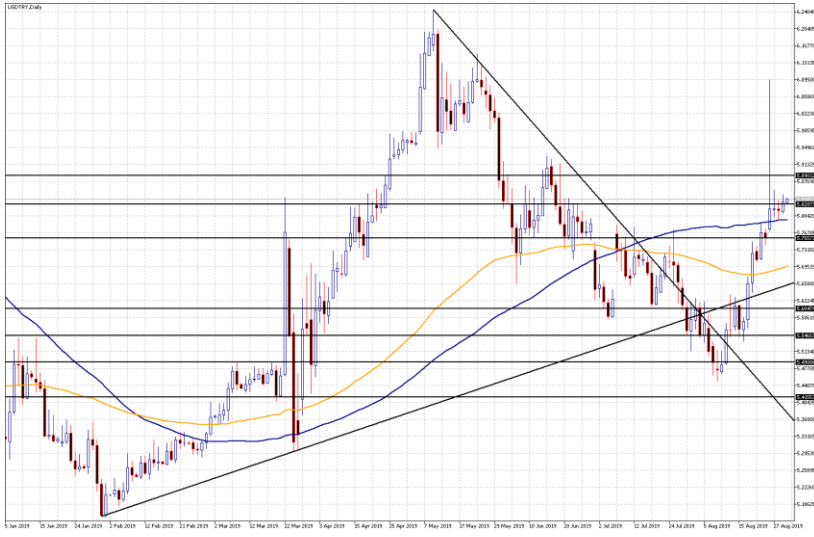
**ALTIN**

Destekler:
1518/1515 /1511
Dirençler:
1536/1540/1547



USD/TRY

30 Ağustos 2019



Teknik Analiz:

Teknik olarak incelediğimizde, kurun psikolojik seviyesi olan 5,8000 seviyesi fiyatlamaların seyri açısından belirleyici olmaya devam edebilir. Bu seviye üzerine doğru ataklarda kısa vadede 5,800, 5,9000 ve 5,9200 direnç seviyeleri takip edilebilir. Olası geri çekilmelerin yaşanması durumunda ise kısa vadede 5,7500, 5,7200 ve 5,7000 destek seviyeleri izlenebilir.

Günün Gelişmeleri:

Haftanın dördüncü işlem gününde, TL'de yaşanan değer kayıpları sonrasında kurun fiyatlamalarda 5,8487 seviyeleri civarını test ettiği görüldü. Gün içerisinde, Yurtiçinde 5 yıllık ülke CDS risk priminde yaşanan yüksek seyir TL fiyatlamalarını baskılamaya devam ettiği görülüyor. ABD'de açıklanan öncü GSYH verisine göre, ABD ekonomisi yılın 2.çeyreğinde bir önceki çeyreğe göre beklentilere paralel yüzde 2,0 düzeyinde büyüdü. Açıklanan büyüme verisi data seti sonrasında global piyasalarda dolarda kısmi değer kazanımlarının yaşandığı görüldü.



EUR/TRY

30 Ağustos 2019



Teknik Analiz:

Teknik olarak bakıldığında, çaprazın psikolojik seviyesi olan 6,4500 seviyesi fiyatlamaların seyri açısından belirleyici olmaya devam edebilir. Bu seviye üzerine doğru geçişlerde 6,5200, 6,5500 ve 6,6000 direnç seviyeleri takip edilebilir. Olası, çapraz fiyatlamalarında zayıf görünümün devam etmesi durumunda ise 6,4000, 6,3800 ve 6,3500 destek seviyeleri izlenebilir.

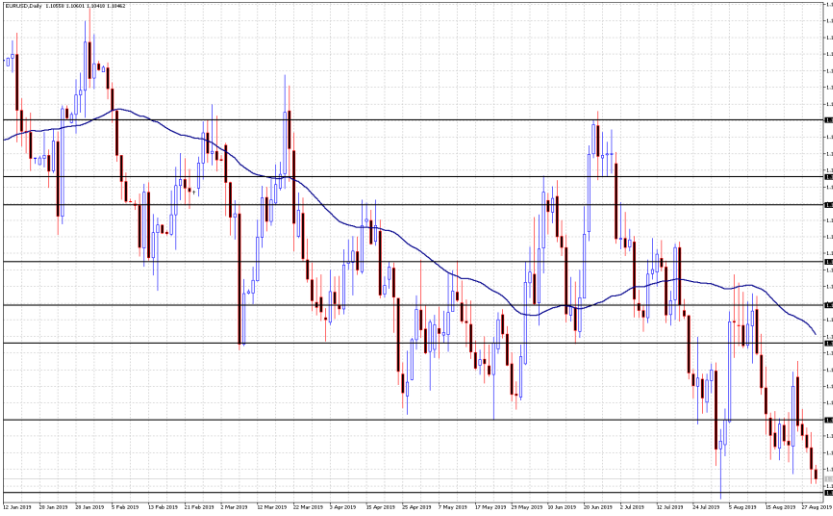
Günün Gelişmeleri:

Dün, TL'de yaşanan zayıf görünüm ile birlikte çaprazın 6,4830 seviyeleri civarını test ettiği görüldü. Gün içerisinde, Yurtiçinde açıklanan Dış Ticaret Dengesi beklentilerin hafif altında açık verirken, Euro Bölgesi'nde açıklanan İşletme ve Tüketici Güveni verisi Ağustos ayında beklentilerin üzerinde gerçekleşti. Yurtiçinde 5 yıllık ülke CDS risk priminde yaşanan yüksek seyir TL fiyatlamaları üzerinde baskı oluşturmaya devam ederken, çaprazın günü 6,4532 seviyeleri civarında tamamladığı görüldü.



EUR/USD

30 Ağustos 2019



Teknik Analiz:

Teknik olarak incelediğimizde, paritenin psikolojik seviyesi olan 1,1050 seviyesi fiyatlamaların seyri açısından belirleyici olmaya devam edebilir. Bu seviyenin yukarı yönlü geçilmesi durumunda 1,1100 1,1120 ve 1,1150 direnç seviyeleri izlenebilir. Olası, bu seviyenin aşağı yönlü geçilmesi durumunda ise 1,1020, 1,1000 ve 1,0970 destek seviyeleri takip edilebilir.

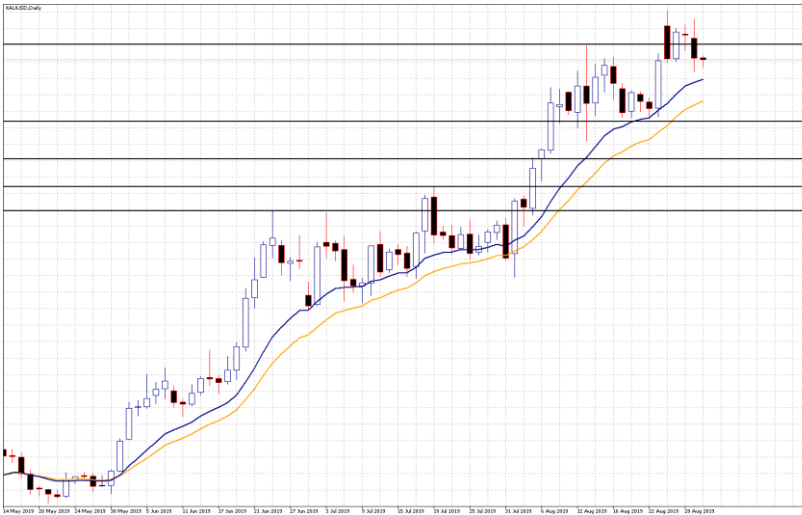
Günün Gelişmeleri:

Euro Bölgesi'nde açıklanan İşletme ve Hane halkı güveni verisi Ağustos ayına 103,1 ile beklentilerin üzerinde gerçekleşti. Resmi olmayan haber akışlarına göre, İtalya Cumhurbaşkanı hükümeti kurma görevini Giuseppe Conte'ye verdiği açıklandı. Gün içerisinde, Almanya'da açıklanan öncü Tüketici Fiyat Endeksi verisi Ağustos ayında bir önceki yılın aynı ayına göre beklentilerin hafif altında yüzde 1,4 düzeyinde artış gösterdi. ABD'de açıklanan öncü GSYH verisine göre, ABD ekonomisi yılın 2.çeyreğinde bir önceki çeyreğe göre beklentilere paralel yüzde 2,0 düzeyinde büyüdü. Açıklanan büyüme verisi data seti sonrasında global piyasalarda dolarda değer kazanımlarının yaşandığı görüldü.



ONS ALTIN

30 Ağustos 2019



Teknik Analiz:

Teknik olarak bakıldığında, ons altının psikolojik seviyesi olan 1520 seviyesi fiyatlamaların seyri açısından belirleyici olmaya devam edebilir. Bu seviyenin yukarı yönlü geçilmesi durumunda 1536, 1540 ve 1547 direnç seviyeleri takip edilebilir. Olası, bu seviye altına geçişlerde ise 1518, 1515 ve 1511 destek seviyeleri izlenebilir.

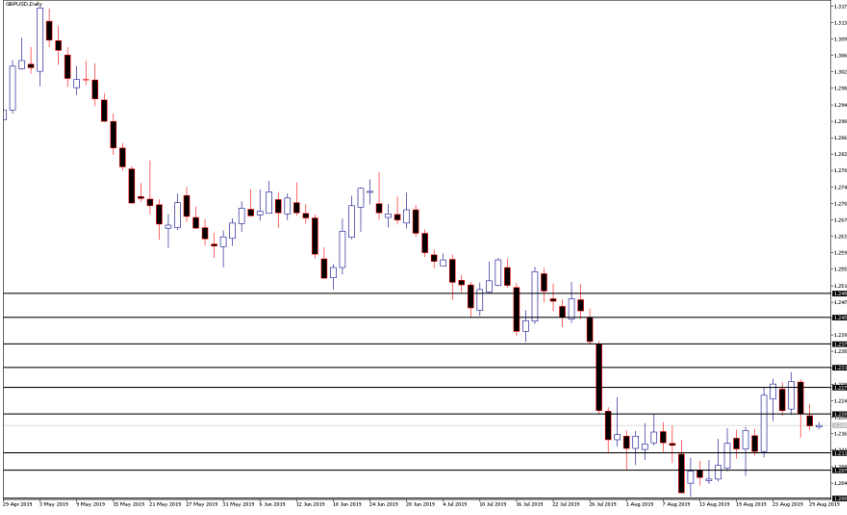
Günün Gelişmeleri:

Dün, ons altının fiyatlamalarda 1519-1550 bölgesi aralığında hareket ettiği görüldü. Gün içerisinde, dolar endeksinde yaşanan toparlanma eğilimi ve ABD on yıllık tahvil getirisinde değer kazanımı sarı metal fiyatlamalarını baskılamaya devam ettiği görülüyor. ABD'de açıklanan öncü GSYH verisine göre, ABD ekonomisi yılın 2.çeyreğinde bir önceki çeyreğe göre beklentilere paralel yüzde 2,0 düzeyinde büyüdü. Açıklanan büyüme verisi data seti sonrasında global piyasalarda dolarda değer kazanımlarının yaşandığı görüldü.



GBP/USD

30 Ağustos 2019



Teknik Analiz:

Teknik olarak incelediğimizde, paritenin psikolojik seviyesi olan 1,2150 seviyesi fiyatlamaların seyri açısından belirleyici olmaya devam edebilir. Bu seviyenin yukarı yönlü geçilmesi durumunda 1,2250, 1,2280 ve 1,2300 direnç seviyeleri takip edilebilir. Olası, bu seviyenin altına sarkmalarda ise 1,2120, 1,2100 ve 1,2080 destek seviyeleri izlenebilir.

Günün Gelişmeleri:

İngiltere'de devam eden siyasi riskler ve Brexit sürecine dair belirsizlikler Sterlin fiyatlamalarını üzerinde oynaklığın artmasına neden olurken, paritenin 1,2171-1,2231 bölgesi aralığında hareket ettiği görüldü. Gün içerisinde, ABD'de açıklanan öncü GSYH verisine göre, ABD ekonomisi yılın 2.çeyreğinde bir önceki çeyreğe göre beklentilere paralel yüzde 2,0 düzeyinde büyüdü. Açıklanan büyüme verisi data seti sonrasında global piyasalarda dolarda değer kazanımlarının yaşandığı izlenirken paritenin kayıplarını 2.güne taşıdığı görülüyor.



USD/JPY

30 Ağustos 2019



Teknik Analiz:

Teknik olarak bakıldığında, paritenin psikolojik seviyesi olan 106,00 seviyesi fiyatlamaların seyri açısından belirleyici olmaya devam edebilir. Bu seviye üzerine geçişlerde 106,80, 107,00 ve 107,20 direnç seviyeleri takip edilebilir. Olası, bu seviye altına geçişlerde ise 105,20, 104,90 ve 104,50 destek seviyeleri izlenebilir.

Günün Gelişmeleri:

Haftanın dördüncü işlem gününde, global piyasalarda risk iştahında yaşanan toparlanma eğilimi ile birlikte Asya piyasalarında para birimleri arasında güvenli liman olma özelliği ile ön plana çıkan Yen'de yaşanan kısmi değer kayıpları sonrasında parite fiyatlamalarında 106,67 seviyeleri civarı test edildiği görüldü. Gün içerisinde, ABD'de açıklanan öncü GSYH verisine göre, ABD ekonomisi yılın 2.çeyreğinde bir önceki çeyreğe göre beklentilere paralel yüzde 2,0 düzeyinde büyüdü. Açıklanan büyüme verisi data seti sonrasında global piyasalarda dolarda değer kazanımlarının yaşandığı izlenirken paritenin kazançlarını 2.güne taşıdığı görülüyor.



PETROL WTI

30 Ağustos 2019



Teknik Analiz:

Teknik olarak bakıldığında, ham petrolün psikolojik seviyesi olan 56,00 seviyesi fiyatlamaların seyri açısından belirleyici olmaya devam edebilir. Bu seviyenin yukarı yönlü geçilmesi durumunda 57,20, 57,50 ve 57,90 direnç seviyeleri takip edilebilir. Olası, bu seviye altına geçişlerde ise 55,60, 55,20 ve 54,90 destek seviyeleri izlenebilir.

Günün Gelişmeleri:

Dün, ham petrolün fiyatlamalarda 55,39-56,89 bölgesi aralığında hareket ettiği görüldü. Gün içerisinde, ABD ile Çin arasında devam eden ticaret müzakerelerinde Çin tarafından yapılan olumlu açıklamalar ve ABD'de azalan petrol stokları ham petrol fiyatlamalarına olumlu yansımaları görülüyor. Diğer taraftan, Orta Doğu'da yaşanan gelişmelere yönelik tansiyonun hala yüksek seyretmesi petrol piyasasında kısa vadede toparlanmaları desteklediği görülüyor.

Bugün, ABD'de Baker Hughes tarafından açıklanacak olan sondaj kuyu sayısı verisi takip edilecek.



GÜMÜŞ

30 Ağustos 2019



Teknik Analiz:

Teknik olarak incelediğimizde, gümüşün psikolojik seviyesi olan 18,20 \$ seviyesi fiyatlamaların seyri açısından belirleyici olmaya devam edebilir. Bu seviye üzerine doğru ataklarda, 18,70, 19,00 ve 19,20 direnç seviyeleri takip edilebilir. Olası, bu seviyenin altına geçilmesi durumunda ise 17,80, 17,50 ve 17,20 destek seviyeleri izlenebilir.

Günün Gelişmeleri:

Haftanın dördüncü işlem gününde, gümüşün fiyatlamalarda 18,03-18,64 bölgesi aralığında hareket ettiği görüldü. Gün içerisinde, global piyasalarda dolarda yaşanan değer kazanımı ve risk iştahının seyri emtia fiyatlamaları üzerine etkili olmaya devam ediyor. ABD'de açıklanan öncü GSYH verisine göre, ABD ekonomisi yılın 2.çeyreğinde bir önceki çeyreğe göre beklentilere paralel yüzde 2,0 düzeyinde büyüdü. Açıklanan büyüme verisi data seti sonrasında global piyasalarda dolarda kısmi değer kazanımlarının yaşandığı görüldü.

TEKNİK SEVİYELER	USD/TRY	EUR/TRY	EUR/USD	ALTIN	GBP/USD	USD/JPY	PETROL	GÜMÜŞ
DİRENÇ 3	5,9200	6,6000	1,1150	1547	1,2300	107,20	57,90	19,20
DİRENÇ 2	5,9000	6,5500	1,1120	1540	1,2280	107,00	57,50	19,00
DİRENÇ 1	5,8800	6,5200	1,1100	1536	1,2250	106,80	57,20	18,70
PİVOT	5,8300	6,4577	1,1063	1532	1,2195	106,33	56,28	18,30
DESTEK 1	5,7500	6,4000	1,1020	1518	1,2120	105,20	55,60	17,80
DESTEK 2	5,7200	6,3800	1,1000	1515	1,2100	104,90	55,20	17,50
DESTEK 3	5,7000	6,3500	1,0970	1511	1,2080	104,50	54,90	17,20

EKONOMİK TAKVİM

ZAMAN	ÜLKE	ÖNEM	VERİ	BEKLENTİ	ÖNCEKİ	PERİYOT
Tatil	Türkiye	***	30 Ağustos Zafer Bayramı Dolısıyla Piyasalar Kapalı			
09:00	Almanya	**	Perakende Satışlar		-1,4%	Temmuz
12:00	Euro Bölgesi	**	Tüketici Fiyat Endeksi (öncü)	1,0%	1,0%	Ağustos
15:30	ABD	**	Çekirdek Kişisel Tüketim Giderleri Fiyat Endeksi	1,6%	1,6%	Temmuz
17:00	ABD	**	Michigan Tüketici Güven Endeksi (öncü)	92,1	92,1	Ağustos

AHLATCI YATIRIM ARAŞTIRMA DEPARTMANI TARAFINDAN HAZIRLANMIŞTIR.
BİZİ SEÇTİĞİNİZ İÇİN TEŞEKKÜRLER.

Hazırlayanlar; Barış ÜRKÜN Muammer DEMİR
Araştırma Müdürü Araştırma Uzmanı

2019 2.Çeyrek Müşteri K/Z Dağılımı: %28,21 Karda / %71,79 Zararda

[f](#) [i](#) [v](#) [t](#) [g+](#) /ahlatciyatirim

www.ahlatciyatirim.com.tr

İSTANBUL / Genel Müdürlük Merkez Ofis

Ahlatcı Yatırım Menkul Değerler A.Ş.
Maslak Mh. Taşyoncası Sk. T4 A Blok, Kat: -1 NO: 256
34485 Sarıyer/İstanbul
Tel: 444 0 968 / 0850 450 00 66
Fax: +90 212 290 21 41
Whatsapp: +90 539 769 63 84
Mail: info@ahlatciyatirim.com.tr

ÇORUM / Şube

Ahlatcı Yatırım Menkul Değerler A.Ş.
Eğridere Çarşısı No: 17
Merkez/Çorum
Tel: +90 364 211 10 19
Fax: +90 212 290 21 41
Whatsapp: +90 539 769 63 84
Mail: info@ahlatciyatirim.com.tr

Burada yer alan yatırım bilgi, yorum ve tavsiyeler yatırım danışmanlığı kapsamında değildir. Yatırım danışmanlığı hizmeti, yetkili kuruluşlar tarafından kişilerin risk ve getiri tercihleri dikkate alınarak kişiye özel sunulmaktadır. Burada yer alan yorum ve tavsiyeler ise genel niteliktedir. Bu tavsiyeler mali durumunuz ile risk ve getiri tercihlerinize uygun olmayabilir. Bu nedenle, sadece burada yer alan bilgilere dayanarak yatırım kararı verilmesi beklentilerinize uygun sonuçlar doğurmayabilir.