



Bugün, Global Öncü PMI Rakamları, ECB Tutanakları ve Jackson Hole Sempozyumu Ön Planda...

Yurtdışı gelişmeleri incelediğimizde, Güney Afrika'da açıklanan Tüketici Fiyat Endeksi verisi Temmuz ayında bir önceki aya göre yüzde 0,4 ve bir önceki yılın aynı ayına göre yüzde 4,0 artış gösterdi. Minneapolis Fed Başkanı Neel Kashkari yaptığı değerlendirmede, küresel ekonomi büyüme hızında ivme kaybı olduğunu ve ABD'de işletme yatırımlarının zayıfladığını ifade ederken, Fed'in sözel yönlendirme kullanması gerektiğini belirtti. ABD'de açıklanan Mevcut Ev Satışları verisi Temmuz ayında piyasa beklentisine paralel yüzde 2,5 artış ile 5,42 milyon oldu. Fed'in 30-31 Temmuz tarihleri arasında gerçekleştirdiği toplantısına dair tutanaklar yayımlandı. Tutanaklarda Fed politika yapıcılarının birçoğunun, enflasyon görünümünde yaşanan zayıf seyir ve ticaret savaşlarına dair devam eden belirsizliklerin şirket yatırımlarını üzerinde baskıyı artırabileceği riskine karşı faiz indirim kararını desteklediği görülürken, notların detaylarında politika yapıcılarının birçoğunun yapılan faiz indiriminin para politikasında bir gevşeme döngüsünden farklı olarak politikanın tekrar ayarlanması yada bir sigorta olarak gördükleri belirtiliyor. ABD Borsaları günü yükseliş ile tamamladı.

Yurtiçi gelişmeleri incelediğimizde, TCMB tarafından yayımlanan Kısa Vadeli Dış Borç İstatistikleri Gelişmeleri Haziran 2019 verilerine göre, Haziran sonu itibarıyla, kısa vadeli dış borç stoku, 2018 yıl sonuna göre yüzde 5,0 oranında artışla 122,9 milyar dolar olarak gerçekleşti. İlgili dönemde, bankalar kaynaklı kısa vadeli dış borç stoku yüzde 0,1 oranında azalarak 57,1 milyar dolar olurken, diğer sektörlerin kısa vadeli dış borç stoku yüzde 10,0 oranında artarak 59,3 milyar dolar düzeyinde gerçekleşti. TCMB tarafından yayımlanan Konut Fiyat Endeksi Haziran 2019 verilerine göre, Konut fiyat endeksi verisi 2019 yılı Haziran ayında bir önceki aya göre yüzde 0,74 ve bir önceki yılın aynı ayına göre nominal olarak yüzde 1,72 düzeyinde artış gösterirken, reel olarak ise yüzde 12,10 düzeyinde azalış göstermiştir. Kurun fiyatlamalarda dün, 5,7039-5,7383 bölgesi aralığında hareket ettiği ve günü 5,7094 seviyeleri civarında günü tamamladığı görülüyor. BİST-100 Endeksi günü yüzde 0,53 düşüş ile 95.522 puandan günü tamamladı. Toplam işlem hacmi 6,6 milyar TL olarak gerçekleşti.



EUR/USD



Destekler:

1,1050/1,1020/1,1000

Dirençler:

1,1150/1,1185/1,1200



USD/TRY



Destekler:

5,6500/5,6200/5,5800

Dirençler:

5,8000/5,8400/5,8700



ALTIN



Destekler:

1492/1488 /1485

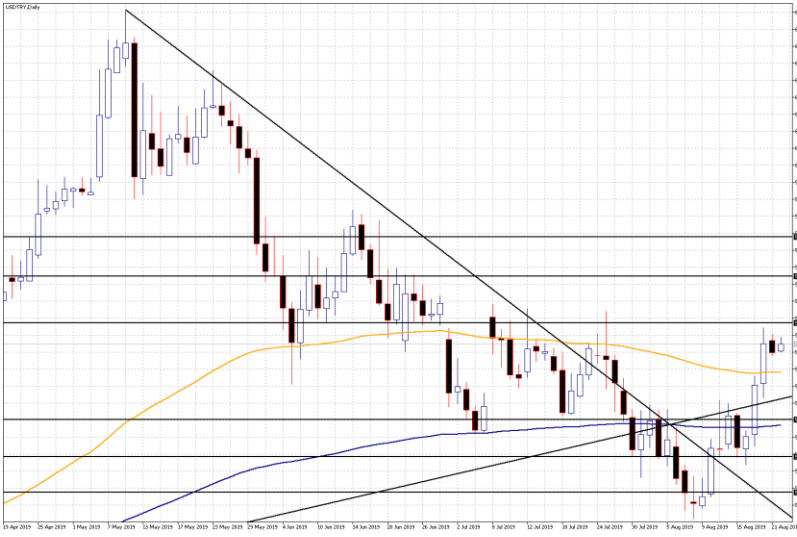
Dirençler:

1512/1517/1520



USD/TRY

22 Ağustos 2019



Teknik Analiz:

Teknik olarak incelediğimizde, kurun psikolojik seviyesi olan 5,7000 seviyesi fiyatlamaların seyri açısından belirleyici olmaya devam edebilir. Bu seviye üzerine doğru ataklarda kısa vadede 5,8000, 5,8400 ve 5,8700 direnç seviyeleri takip edilebilir. Olası geri çekilmelerin yaşanması durumunda ise kısa vadede 5,6500, 5,6200 ve 5,5800 destek seviyeleri izlenebilir.

Günün Gelişmeleri:

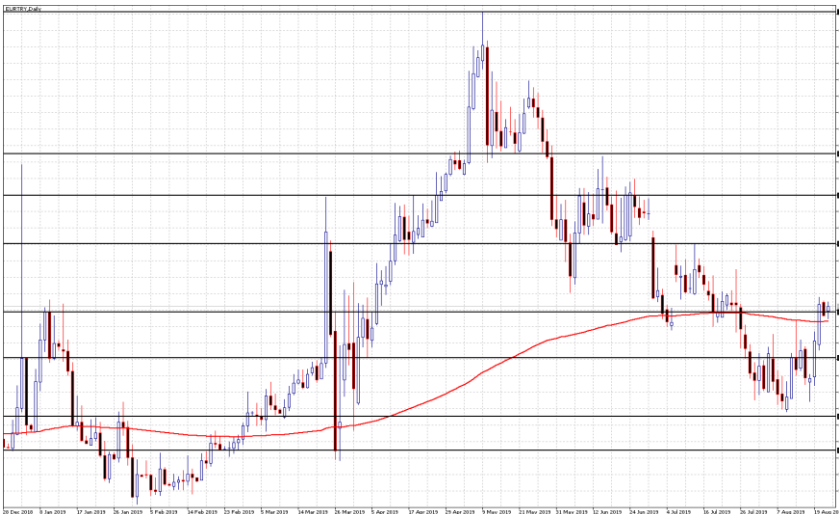
Haftanın üçüncü işlem gününde, sakin veri akışı ile birlikte global piyasalarda dolarda yaşanan dalgalı seyir sonrasında kur fiyatlamalarında 5,7039 seviyeleri civarına kadar gerilediği görüldü. Gün içerisinde, Yurtiçinde 5 yıllık ülke CDS risk priminde yaşanan kısmi değer kayıpları TL'de toparlanmaları desteklediği izleniyor. FED'in 30-31 Temmuz tarihleri arasında gerçekleştirdiği toplantısına dair tutanakları yayımlandı.

Tutanaklarda, Temmuz ayında yapılan faiz indiriminin, enflasyon verisinde zayıf görünümün devam etmesi ve ticaret savaşlarında yaşanan belirsizliklerin şirket yatırımlarında azalışlara neden olabileceğine dair artan endişeler ile birlikte teknik bir ayarlama yada sigorta olduğu vurgulandı. Notların, Fed'in faiz patikasına yönelik yaklaşımı açısından ilerleyen döneme dair net bir sinyal üretmediği görülüyor.



EUR/TRY

22 Ağustos 2019



Teknik Analiz:

Teknik olarak bakıldığında, çaprazın psikolojik seviyesi olan 6,3200 seviyesi fiyatlamaların seyri açısından belirleyici olmaya devam edebilir. Bu seviye üzerine doğru geçişlerde 6,4000, 6,4360 ve 6,4500 direnç seviyeleri takip edilebilir. Olası, çapraz fiyatlamalarında zayıf görünümün devam etmesi durumunda ise 6,2740, 6,2500 ve 6,2200 destek seviyeleri izlenebilir.

Günün Gelişmeleri:

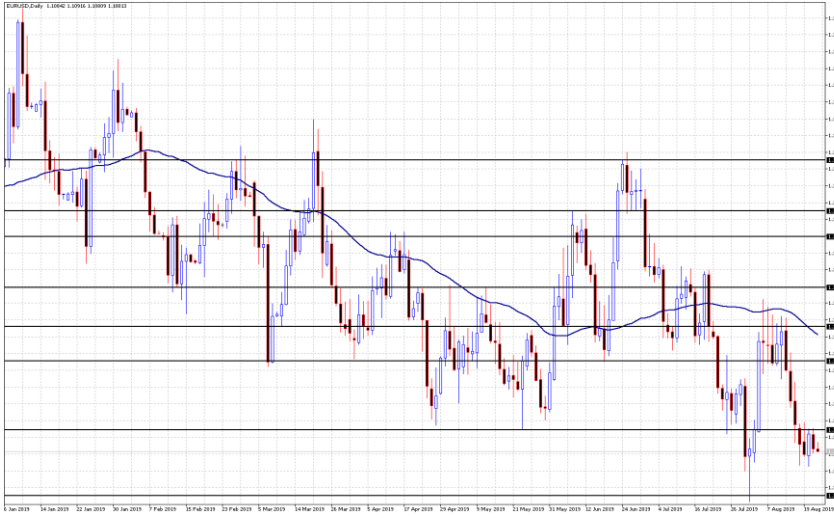
Dün, Yurtiçinde 5 yıllık ülke CDS risk priminde yaşanan kısmi değer kayıplarının TL fiyatlamalarına olumlu yansımaları görülürken çaprazın fiyatlamalarda 6,3325 seviyeleri civarına kadar gerilediği görüldü.

Gün içerisinde, İtalya ve İngiltere'de devam eden siyasi risklerin Euro fiyatlamaları üzerinde kısmi baskı oluşturmaya devam ettiği görülürken, TL'de yaşanan değer kazanımı sonrasında çaprazın gün sonunda üç günlük kazanç serisine ara verdiği izleniyor.



EUR/USD

22 Ağustos 2019



Teknik Analiz:

Teknik olarak incelediğimizde, paritenin psikolojik seviyesi olan 1,1100 seviyesi fiyatlamaların seyri açısından belirleyici olmaya devam edebilir. Bu seviyenin yukarı yönlü geçilmesi durumunda 1,1150 1,1185 ve 1,1200 direnç seviyeleri izlenebilir. Olası, bu seviyenin aşağı yönlü geçilmesi durumunda ise 1,1050, 1,1020 ve 1,1000 destek seviyeleri takip edilebilir.

Günün Gelişmeleri:

İtalya'da yaşanan siyasi risklere yönelik artan endişeler Euro fiyatlamalarını kısmen baskılayarak paritenin fiyatlamalarda 1,1079 seviyeleri civarına kadar gerilediğini gördük. Gün içerisinde, sakin veri akışı ile birlikte Fed'in 30-31 Temmuz tarihleri arasında gerçekleştirdiği toplantısına dair tutanaklar takip edildi. Temmuz ayında yapılan faiz indiriminin, enflasyon verisinde zayıf görünümün devam etmesi ve ticaret savaşlarında yaşanan belirsizliklerin şirket yatırımlarında azalışlara neden olabileceğine dair artan endişeler ile birlikte teknik bir ayarlama yada sigorta olduğu vurgulandı. Notların, Fed'in faiz patikasına yönelik yaklaşımı açısından ilerleyen döneme dair net bir sinyal üretmediği görülüyor.

Bugün, Euro Bölgesi ve ABD'de açıklanacak öncü İmalat PMI rakamları takip edilecek. Ayrıca, ECB Toplantı Tutanaqları ve ABD'de başlayacak olan Jackson Hole sempozyumu global piyasaların odağında olmaya devam ediyor.



ONS ALTIN

22 Ağustos 2019



Teknik Analiz:

Teknik olarak bakıldığında, ons altının psikolojik seviyesi olan 1500 seviyesi fiyatlamaların seyri açısından belirleyici olmaya devam edebilir. Bu seviyenin yukarı yönlü geçilmesi durumunda 1512, 1517 ve 1520 direnç seviyeleri takip edilebilir. Olası, bu seviye altına geçişlerde ise 1492, 1488 ve 1485 destek seviyeleri izlenebilir.

Günün Gelişmeleri:

Haftanın üçüncü işlem gününde, global piyasalarda risk iştahında yaşanan toparlanma eğilimi ile birlikte ons altının 1496 seviyeleri civarına kadar gerilediği görüldü. Gün içerisinde, ABD on yıllık tahvil getirisinde yaşanan değer kazanımı kıymetli metal fiyatlamaları üzerinde baskıyı artırırken dolar endeksinde yaşanan zayıf seyir sarı metalde geri çekilmeleri bir miktar sınırladığı izleniyor. FOMC toplantı tutanaqları yayımlandı. Tutanaqlarda, Temmuz ayında yapılan faiz indiriminin, enflasyon verisinde zayıf görünümün devam etmesi ve ticaret savaşlarında yaşanan belirsizliklerin şirket yatırımlarında azalışlara neden olabileceğine dair artan endişeler ile birlikte teknik bir ayarlama yada sigorta olduğu vurgulandı. Notların, Fed'in faiz patikasına yönelik yaklaşımı açısından ilerleyen döneme dair net bir sinyal üretmediği görülüyor.



GBP/USD

22 Ağustos 2019



Teknik Analiz:

Teknik olarak incelediğimizde, paritenin psikolojik seviyesi olan 1,2150 seviyesi fiyatlamaların seyri açısından belirleyici olmaya devam edebilir. Bu seviyenin yukarı yönlü geçilmesi durumunda 1,2190, 1,2240 ve 1,2270 direnç seviyeleri takip edilebilir. Olası, bu seviyenin altına sarkmalarda ise 1,2100, 1,2080 ve 1,2050 destek seviyeleri izlenebilir.

Günün Gelişmeleri:

Dün, İngiltere'de fiyatlamaları etkileyecek herhangi bir veri akışı bulunmazken, Brexit sürecine yönelik gelişmeler ve haber akışları Sterlin fiyatlamaları üzerinde kısmi baskı oluşturmaya devam ettiği izleniyor. Özellikle, İngiltere Hükümeti'nin anlaşmasız Brexit'in gündeme gelmesi halinde AB vatandaşlarının 31 Ekim tarihinden sonra İngiltere'de çalışma hakkını sonlandıracağını açıklaması Hizmet sektörü istihdamı açısından endişeleri artırdığı izleniyor. Fed'in 30-31 Temmuz tarihleri arasında gerçekleştirdiği toplantısına dair tutanaklar yayımlandı. Tutanaklarda, Temmuz ayında yapılan faiz indiriminin, enflasyon verisinde zayıf görünümün devam etmesi ve ticaret savaşlarında yaşanan belirsizliklerin şirket yatırımlarında azalışlara neden olabileceğine dair artan endişeler ile birlikte teknik bir ayarlama yada sigorta olduğu vurgulandı. Notların, Fed'in faiz patikasına yönelik yaklaşımı açısından ilerleyen döneme dair net bir sinyal üretmediği görülüyor.



USD/JPY

22 Ağustos 2019



Teknik Analiz:

Teknik olarak bakıldığında, paritenin psikolojik seviyesi olan 106,50 seviyesi fiyatlamaların seyri açısından belirleyici olmaya devam edebilir. Bu seviye üzerine geçişlerde 107,00, 107,30 ve 107,50 direnç seviyeleri takip edilebilir. Olası, bu seviye altına geçişlerde ise 106,00, 105,80 ve 105,50 destek seviyeleri izlenebilir.

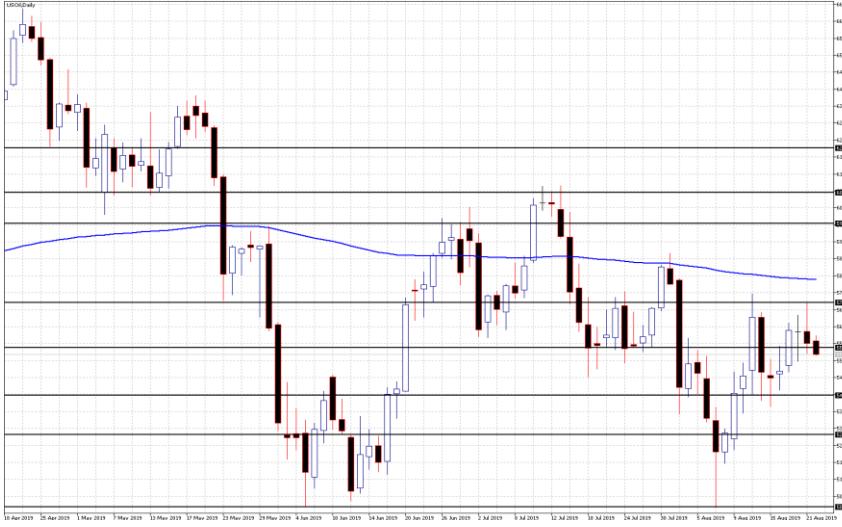
Günün Gelişmeleri:

Haftanın üçüncü işlem gününde, global piyasalarda sakin veri akışı takip edilirken risk iştahında yaşanan kısmi toparlanma eğilimi ile birlikte Yen'de yaşanan değer kayıpları sonrasında paritenin fiyatlamalarda 106,64 seviyeleri civarını test ettiği görüldü. Fed'in 30-31 Temmuz 2019 tarihleri arasında gerçekleştirdiği toplantısına dair tutanaklar yayımlandı. Tutanaklarda, Temmuz ayında yapılan faiz indiriminin, enflasyon verisinde zayıf görünümün devam etmesi ve ticaret savaşlarında yaşanan belirsizliklerin şirket yatırımlarında azalışlara neden olabileceğine dair artan endişeler ile birlikte teknik bir ayarlama yada sigorta olduğu vurgulandı. Tutanakların, Fed'in faiz patikasına yönelik yaklaşımı açısından ilerleyen döneme dair net bir sinyal üretmediği görülüyor.



PETROL WTI

22 Ağustos 2019



Teknik Analiz:

Teknik olarak bakıldığında, ham petrolün psikolojik seviyesi olan 56,00 seviyesi fiyatlamaların seyri açısından belirleyici olmaya devam edebilir. Bu seviyenin yukarı yönlü geçilmesi durumunda 56,70, 57,00 ve 57,40 direnç seviyeleri takip edilebilir. Olası, bu seviye altına geçişlerde ise 55,00, 54,50 ve 54,00 destek seviyeleri izlenebilir.

Günün Gelişmeleri:

Dün Ham petrolün fiyatlamalarda, 55,49-57,13 bölgesi aralığında hareket ettiği görüldü. Gün içerisinde, global piyasalarda risk iştahının seyri ham petrol fiyatlamaları üzerinde etkili olmaya devam ederken, ABD'de Enerji Bilgi İdaresi (EIA) tarafından açıklanan haftalık ham petrol stokları verisinde 2,700 milyon varil azalışın yaşandığı görüldü. EIA tarafından açıklanan verilere göre, ülkede petrol üretimi geçen hafta bir önceki haftaya göre günlük ortalama değişim göstermedi ve 12,300 milyon varil olarak yüksek seyrini korudu.



GÜMÜŞ

22 Ağustos 2019



Teknik Analiz:

Teknik olarak incelediğimizde, gümüşün psikolojik seviyesi olan 17,00 \$ seviyesi fiyatlamaların seyri açısından belirleyici olmaya devam edebilir. Bu seviye üzerine doğru ataklarda, 17,40, 17,70 ve 17,90 direnç seviyeleri takip edilebilir. Olası, bu seviyenin altına geçilmesi durumunda ise 16,50, 16,20 ve 16,00 destek seviyeleri izlenebilir.

Günün Gelişmeleri:

Dün, Gümüşün fiyatlamalarda 16,98-17,19 \$ bölgesi aralığında hareket ettiği görüldü. Gün içerisinde, global piyasalarda risk iştahında seyri ve dolarda yaşanan kısmi değer kazanımları gümüş fiyatlamaları üzerinde baskıyı bir miktar artırdığı izlenirken, gümüşün günü 17,11 \$ seviyeleri civarında tamamladığı görüldü.

Bugün, ABD'de açıklanacak olan öncü İmalat PMI verisi takip edilecek. Ayrıca, ABD'de bugün başlaması planlanan Jackson Hole sempozyumu ve açıklamalar fiyatlamalar açısından etkili olabilir.

TEKNİK SEVİYELER	USD/TRY	EUR/TRY	EUR/USD	ALTIN	GBP/USD	USD/JPY	PETROL	GÜMÜŞ
DİRENÇ 3	5,8700	6,4500	1,1200	1520	1,2270	107,50	57,40	17,90
DİRENÇ 2	5,8400	6,4360	1,1185	1517	1,2240	107,30	57,00	17,70
DİRENÇ 1	5,8000	6,4000	1,1150	1512	1,2190	107,00	56,70	17,40
PİVOT	5,7172	6,3443	1,1090	1502	1,2135	106,48	56,14	17,09
DESTEK 1	5,6500	6,2740	1,1050	1492	1,2100	106,00	55,00	16,50
DESTEK 2	5,6200	6,2500	1,1020	1488	1,2080	105,80	54,50	16,20
DESTEK 3	5,5800	6,2200	1,1000	1485	1,2050	105,50	54,00	16,00

EKONOMİK TAKVİM

ZAMAN	ÜLKE	ÖNEM	VERİ	BEKLENTİ	ÖNCEKİ	PERİYOT
10:00	Türkiye	**	Tüketici Güveni		56,5	Ağustos
10:30	Almanya	**	İmalat PMI (Öncü)	43,0	43,2	Ağustos
11:00	Euro Bölgesi	**	İmalat PMI (Öncü)	46,3	46,5	Ağustos
14:30	Euro Bölgesi	***	ECB Para Politikası Toplantı Tutanakları			
16:45	ABD	**	İmalat PMI (Öncü)	50,5	50,4	Ağustos
Belirsiz	ABD	***	Jackson Hole Sempozyumu			

AHLATCI YATIRIM ARAŞTIRMA DEPARTMANI TARAFINDAN HAZIRLANMIŞTIR.
BİZİ SEÇTİĞİNİZ İÇİN TEŞEKKÜRLER.

Hazırlayanlar; Barış ÜRKÜN Muammer DEMİR
Araştırma Müdürü Araştırma Uzmanı

2019 2.Çeyrek Müşteri K/Z Dağılımı: %28,21 Karda / %71,79 Zararda

[f](#) [i](#) [v](#) [t](#) [g+](#) /ahlatciyatirim www.ahlatciyatirim.com.tr

İSTANBUL / Genel Müdürlük Merkez Ofis
Ahlatcı Yatırım Menkul Değerler A.Ş.
Maslak Mh. Taşyoncası Sk. T4 A Blok, Kat: -1 NO: 256
34485 Sarıyer/İstanbul
Tel: 444 0 968 / 0850 450 00 66
Fax: +90 212 290 21 41
Whatsapp: +90 539 769 63 84
Mail: info@ahlatciyatirim.com.tr

ÇORUM / Şube
Ahlatcı Yatırım Menkul Değerler A.Ş.
Eğridere Çarşısı No: 17
Merkez/Çorum
Tel: +90 364 211 10 19
Fax: +90 212 290 21 41
Whatsapp: +90 539 769 63 84
Mail: info@ahlatciyatirim.com.tr

Burada yer alan yatırım bilgi, yorum ve tavsiyeler yatırım danışmanlığı kapsamında değildir. Yatırım danışmanlığı hizmeti, yetkili kuruluşlar tarafından kişilerin risk ve getiri tercihleri dikkate alınarak kişiye özel sunulmaktadır. Burada yer alan yorum ve tavsiyeler ise genel niteliktedir. Bu tavsiyeler mali durumunuz ile risk ve getiri tercihlerinize uygun olmayabilir. Bu nedenle, sadece burada yer alan bilgilere dayanarak yatırım kararı verilmesi beklentilerinize uygun sonuçlar doğurmayabilir.