



Global Piyasalar FOMC Toplantı Tutanaklarına Odaklandı...

Yurtdışı gelişmeleri incelediğimizde, Almanya'da açıklanan Üretici Fiyat Endeksi verisi Temmuz ayında bir önceki aya göre yüzde 0,1 ve bir önceki yılın aynı ayına göre yüzde 1,1 düzeyinde artış gösterdi. İtalya Başbakanı Giuseppe Conte, görevinden istifa edeceğini ifade etti. ABD Borsaları günü düşüş ile tamamladı.

Yurtiçi gelişmeleri incelediğimizde, TÜİK tarafından yayımlanan Konut Satış İstatistikleri Temmuz 2019 verilerine göre, Türkiye genelinde konut satışları 2019 Temmuz ayında bir önceki yılın aynı ayına göre yüzde 17,5 oranında azalarak 102.236 oldu. Yabancılara yapılan konut satışları Temmuz döneminde bir önceki yılın aynı dönemine göre yüzde 46,7 artarak 4.192 oldu. TCMB tarafından yayımlanan Özel Sektörün Yurtdışından Sağladığı Kredi Borcu Gelişmeleri Haziran 2019 verilerine göre, Haziran sonu itibarıyla özel sektörün yurtdışından sağladığı kredi borcu gelişmeleri incelendiğinde, 2018 yıl sonuna göre uzun vadeli kredi borcunun 7,8 milyar dolar azalarak 201,7 milyar dolar, kısa vadeli kredi borcunun (ticari krediler hariç) ise 3,0 milyar dolar azalarak 12,4 milyar dolar düzeyinde gerçekleştiği açıklandı. Kurun fiyatlamalarda dün, 5,6389-5,7481 bölgesi aralığında hareket ettiği ve günü 5,7235 seviyeleri civarında tamamladığı görüldü. BİST-100 Endeksi günü yüzde 0,78 yükseliş ile 96.031 puandan tamamladı. Toplam işlem hacmi 6,2 milyar TL olarak gerçekleşti.



EUR/USD



Destekler:

1,1050/1,1020/1,1000

Dirençler:

1,1150/1,1185/1,1200



USD/TRY



Destekler:

5,6500/5,6200/5,5800

Dirençler:

5,8000/5,8400/5,8700



ALTIN



Destekler:

1492/1488 /1485

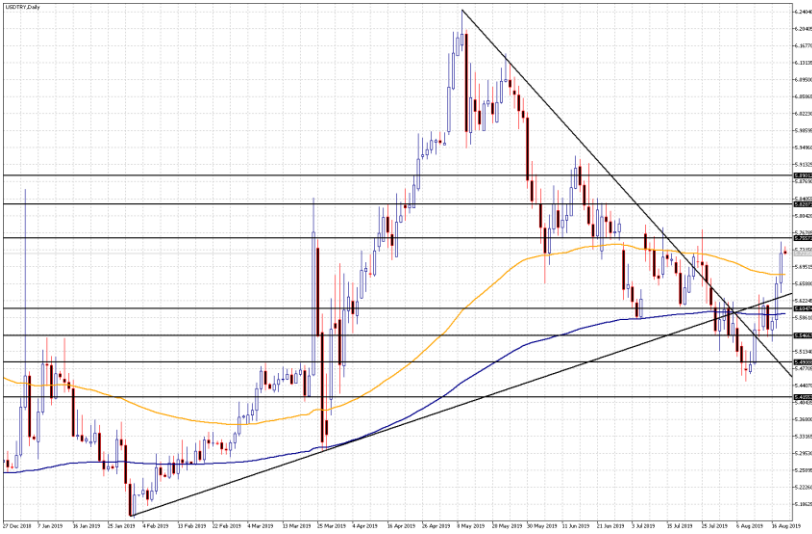
Dirençler:

1512/1517/1520



USD/TRY

21 Ağustos 2019



Teknik Analiz:

Teknik olarak incelediğimizde, kurun psikolojik seviyesi olan 5,7000 seviyesi fiyatlamaların seyri açısından belirleyici olmaya devam edebilir. Bu seviye üzerine doğru ataklarda kısa vadede 5,8000, 5,8400 ve 5,8700 direnç seviyeleri takip edilebilir. Olası geri çekilmelerin yaşanması durumunda ise kısa vadede 5,6500, 5,6200 ve 5,5800 destek seviyeleri izlenebilir.

Günün Gelişmeleri:

Haftanın ikinci işlem gününde, zayıf veri akışı ile birlikte TL'nin dolara karşı aynı kategoride değerlendirildiği gelişmekte olan ülke para birimleri karşısında negatif ayrışması sonrasında kurun fiyatlamalarda 5,7481 seviyeleri civarını test ettiğini gördük. Gün içerisinde, 5 yıllık ülke CDS risk priminde yaşanan değer kazanımı TL fiyatlamalarını baskılamaya devam ettiği izleniyor.

Bugün, ABD'de Fed'in 30-31 Temmuz tarihleri arasında gerçekleştirdiği toplantısına dair tutanaklar yayımlanacak.



EUR/TRY

21 Ağustos 2019



Teknik Analiz:

Teknik olarak bakıldığında, çaprazın psikolojik seviyesi olan 6,2886 seviyesi fiyatlamaların seyri açısından belirleyici olmaya devam edebilir. Bu seviye üzerine doğru geçişlerde 6,4000, 6,4360 ve 6,4500 direnç seviyeleri takip edilebilir. Olası, çapraz fiyatlamalarında zayıf görünümün devam etmesi durumunda ise 6,2240, 6,2000 ve 6,1800 destek seviyeleri izlenebilir.

Günün Gelişmeleri:

Dün, Yurtiçinde 5 yıllık CDS risk priminde yaşanan yükseliş eğilimi sonrasında TL fiyatlamaları üzerinde baskının bir miktar arttığı izlenirken çaprazın fiyatlamalarda 6,3759 seviyeleri civarını test ettiğini gördük. Gün içerisinde, Almanya'da açıklanan Üretici Fiyat Endeksi verisi Temmuz ayında piyasa beklentisi üzerinde hafif artış gösterdi. TL'nin Euro'ya karşı aynı kategoride değerlendirildiği gelişmekte olan ülke para birimlerine göre negatif ayrıştığı görülürken çaprazın fiyatlamalarda kazançlarını üçüncü güne taşıdığı izleniyor.



EUR/USD

21 Ağustos 2019



Teknik Analiz:

Teknik olarak incelediğimizde, paritenin psikolojik seviyesi olan 1,1100 seviyesi fiyatlamaların seyri açısından belirleyici olmaya devam edebilir. Bu seviyenin yukarı yönlü geçilmesi durumunda 1,1150 1,1185 ve 1,1200 direnç seviyeleri izlenebilir. Olası, bu seviyenin aşağı yönlü geçilmesi durumunda ise 1,1050, 1,1020 ve 1,1000 destek seviyeleri takip edilebilir.

Günün Gelişmeleri:

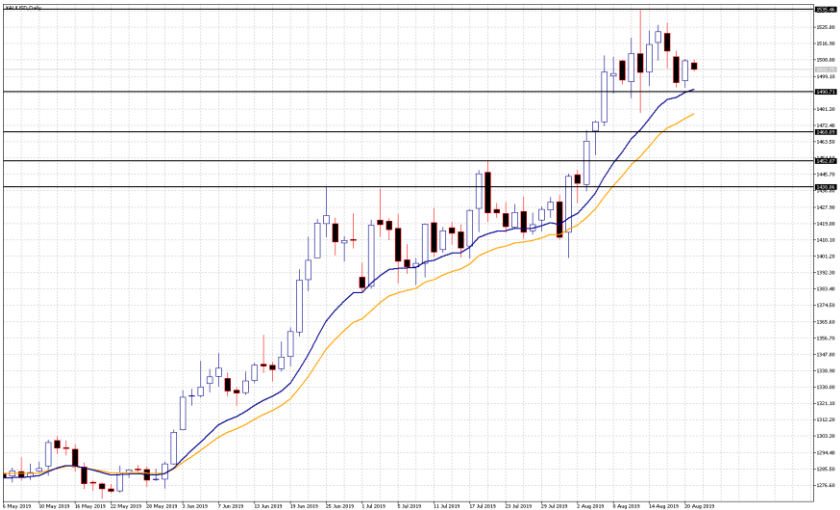
Haftanın ikinci işlem gününde, sakin veri akışı ile birlikte global piyasalarda dolarda yaşanan kısmi dalgalanma sonrasında paritenin fiyatlamalarda 1,1065 seviyeleri civarına kadar gerilediği görüldü. Gün içerisinde, Almanya'da açıklanan Üretici Fiyat Endeksi verisi artış hızının Temmuz ayında piyasa beklentilerinin üzerinde gerçekleşmesi Euro fiyatlamaları üzerine kısmi olumlu yansımaları görülürken, global piyasalarda dolarda yaşanan zayıf görünüm sonrasında paritenin gün içi kayıplarını telafi ettiği görülüyor.

Bugün, ABD'de Fed'in 30-31 Temmuz tarihleri arasında gerçekleştirdiği toplantısına dair tutanaklar takip edilecek.



ONS ALTIN

21 Ağustos 2019



Teknik Analiz:

Teknik olarak bakıldığında, ons altının psikolojik seviyesi olan 1500 seviyesi fiyatlamaların seyri açısından belirleyici olmaya devam edebilir. Bu seviyenin yukarı yönlü geçilmesi durumunda 1512, 1517 ve 1520 direnç seviyeleri takip edilebilir. Olası, bu seviye altına geçişlerde ise 1492, 1488 ve 1485 destek seviyeleri izlenebilir.

Günün Gelişmeleri:

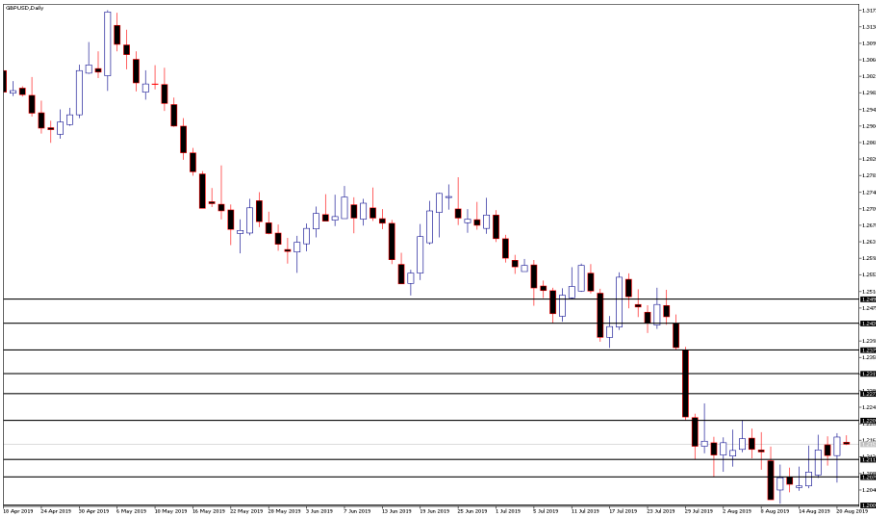
Haftanın ikinci işlem gününde, ons altının fiyatlamalarda 1492-1508 bölgesi aralığında hareket ettiği görüldü. Gün içerisinde, zayıf veri akışı ile birlikte global piyasalarda dolarda yaşanan dalgalı seyir ve ABD on yıllık tahvil getirisinde yaşanan gerileme sonrasında kıymetli metalin gün içi kayıplarını telafi ettiği görüldü. Diğer taraftan, küresel piyasalarda risk iştahında yaşanan azalışın sarı metal fiyatlamalarına olumlu yansımaları görülüyor.

Bugün, ABD'de Fed'in 30-31 Temmuz tarihleri arasında gerçekleştirdiği toplantısına dair tutanaklar takibimizde olacak.



GBP/USD

21 Ağustos 2019



Teknik Analiz:

Teknik olarak incelediğimizde, paritenin psikolojik seviyesi olan 1,2150 seviyesi fiyatlamaların seyri açısından belirleyici olmaya devam edebilir. Bu seviyenin yukarı yönlü geçilmesi durumunda 1,2240, 1,2270 ve 1,2300 direnç seviyeleri takip edilebilir. Olası, bu seviyenin altına sarkmalarda ise 1,2120, 1,2080 ve 1,2050 destek seviyeleri izlenebilir.

Günün Gelişmeleri:

Dün, İngiltere'de fiyatlamaları etkileyecek herhangi bir veri akışı bulunmazken, Brexit sürecine yönelik haber akışlarının Sterlin fiyatlamalarını etkilemeye devam ettiği görülüyor. Gün içerisinde, global piyasalarda doların G-10 ülke para birimlerinin bir çoğuna karşı devam eden zayıf görünümü sonrasında paritenin günü 1,2170 seviyeleri civarında tamamladığı görüldü.

Bugün, ABD'de Fed'in 30-31 Temmuz tarihleri arasında gerçekleştirdiği toplantısına dair tutanaklar yayımlanacak.



USD/JPY

21 Ağustos 2019



Teknik Analiz:

Teknik olarak bakıldığında, paritenin psikolojik seviyesi olan 106,50 seviyesi fiyatlamaların seyri açısından belirleyici olmaya devam edebilir. Bu seviye üzerine geçişlerde 107,00, 107,30 ve 107,50 direnç seviyeleri takip edilebilir. Olası, bu seviye altına geçişlerde ise 106,00, 105,80 ve 105,50 destek seviyeleri izlenebilir.

Günün Gelişmeleri:

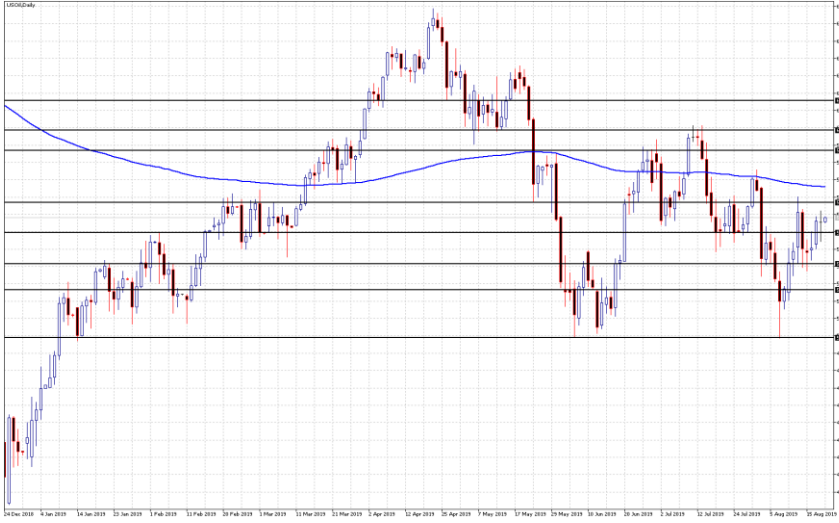
Haftanın ikinci işlem gününde, zayıf veri akışı ile birlikte global piyasalarda dolarda yaşanan dalgalı seyir sonrasında paritenin fiyatlamalarda 106,15-106,68 bölgesi aralığında hareket ettiği görüldü. Gün içerisinde, küresel piyasalarda azalan risk iştahı ile birlikte Asya piyasalarında para birimleri arasında güvenli liman olma özelliği ile ön plana çıkan Yen'de yaşanan değer kazanımları sonrasında paritenin üç günlük kazanç serisine ara verdiği izleniyor.

Bugün, ABD'de Fed'in 30-31 Temmuz tarihleri arasında gerçekleştirdiği toplantısına dair tutanaklar takip edilecek.



PETROL WTI

21 Ağustos 2019



Teknik Analiz:

Teknik olarak bakıldığında, ham petrolün psikolojik seviyesi olan 56,00 seviyesi fiyatlamaların seyri açısından belirleyici olmaya devam edebilir. Bu seviyenin yukarı yönlü geçilmesi durumunda 57,20, 57,70 ve 58,00 direnç seviyeleri takip edilebilir. Olası, bu seviye altına geçişlerde ise 55,00, 54,50 ve 54,00 destek seviyeleri izlenebilir.

Günün Gelişmeleri:

Ham petrolün dün, fiyatlamalarda 55,23-56,72 bölgesi aralığında hareket ettiği görüldü. Gün içerisinde, global piyasalarda risk iştahının seyrine bağlı olarak ham petrol fiyatlamalarında oynaklığın yüksek seyretmeye devam ettiği izleniyor. Diğer taraftan, ABD ile Çin arasında devam eden ticaret müzakerelerine dair belirsizlikler petrol fiyatlamalarını baskılamaya devam ettiği görülüyor. ABD'de API tarafından açıklanan haftalık ham petrol stokları verisinde 3,500 milyon varil artış görüldü.

Bugün, ABD'de Enerji Bilgi İdaresi (EIA) tarafından açıklanacak olan haftalık ham petrol stokları verisi takip edilecek.



GÜMÜŞ

21 Ağustos 2019



Teknik Analiz:

Teknik olarak incelediğimizde, gümüşün psikolojik seviyesi olan 17,00 \$ seviyesi fiyatlamaların seyri açısından belirleyici olmaya devam edebilir. Bu seviye üzerine doğru ataklarda, 17,40, 17,70 ve 17,90 direnç seviyeleri takip edilebilir. Olası, bu seviyenin altına geçilmesi durumunda ise 16,50, 16,20 ve 16,00 destek seviyeleri izlenebilir.

Günün Gelişmeleri:

Haftanın ikinci işlem gününde, global piyasalarda risk iştahında yaşanan dalgalanma ile birlikte gümüşün fiyatlamalarda 16,84-17,18 \$ bölgesi aralığında hareket ettiği görüldü. Gün içerisinde, sakin veri trafiği ile birlikte dolarda yaşanan zayıf seyir gümüş fiyatlamalarında toparlanmaları desteklediği izleniyor. Diğer taraftan, ABD ile Çin arasında devam eden ticaret müzakerelerine dair haber akışları ve bugün yayımlanacak FOMC toplantı tutanakları emtia fiyatlamaları üzerinde etkili olmaya devam edebilir.

TEKNİK SEVİYELER	USD/TRY	EUR/TRY	EUR/USD	ALTIN	GBP/USD	USD/JPY	PETROL	GÜMÜŞ
DİRENÇ 3	5,8700	6,4500	1,1200	1527	1,2300	107,50	58,00	17,90
DİRENÇ 2	5,8400	6,4360	1,1185	1517	1,2270	107,30	57,70	17,70
DİRENÇ 1	5,8000	6,4000	1,1150	1512	1,2240	107,00	57,20	17,40
PİVOT	5,7035	6,3300	1,1090	1502	1,2137	106,35	56,04	17,06
DESTEK 1	5,6500	6,2240	1,1050	1492	1,2120	106,00	55,00	16,50
DESTEK 2	5,6200	6,2000	1,1020	1488	1,2080	105,80	54,50	16,20
DESTEK 3	5,5800	6,1800	1,1000	1485	1,2050	105,50	54,00	16,00

EKONOMİK TAKVİM

ZAMAN	ÜLKE	ÖNEM	VERİ	BEKLENTİ	ÖNCEKİ	PERİYOT
17:00	ABD	**	Mevcut Ev Satışları	2,5%	-1,7%	Temmuz
21:00	ABD	***	FOMC Toplantı Tutanaqları			

AHLATCI YATIRIM ARAŞTIRMA DEPARTMANI TARAFINDAN HAZIRLANMIŞTIR.
BİZİ SEÇTİĞİNİZ İÇİN TEŞEKKÜRLER.

Hazırlayanlar; Barış ÜRKÜN Muammer DEMİR
Araştırma Müdürü Araştırma Uzmanı

2019 2.Çeyrek Müşteri K/Z Dağılımı: %28,21 Karda / %71,79 Zararda

[f](#) [i](#) [v](#) [t](#) [g+](#) /ahlatciyatirim www.ahlatciyatirim.com.tr

İSTANBUL / Genel Müdürlük Merkez Ofis
Ahlatcı Yatırım Menkul Değerler A.Ş.
Maslak Mh. Taşyoncası Sk. T4 A Blok, Kat: -1 NO: 256
34485 Sarıyer/İstanbul
Tel: 444 0 968 / 0850 450 00 66
Fax: +90 212 290 21 41
Whatsapp: +90 539 769 63 84
Mail: info@ahlatciyatirim.com.tr

ÇORUM / Şube
Ahlatcı Yatırım Menkul Değerler A.Ş.
Eğridere Çarşısı No: 17
Merkez/Çorum
Tel: +90 364 211 10 19
Fax: +90 212 290 21 41
Whatsapp: +90 539 769 63 84
Mail: info@ahlatciyatirim.com.tr

Burada yer alan yatırım bilgi, yorum ve tavsiyeler yatırım danışmanlığı kapsamında değildir. Yatırım danışmanlığı hizmeti, yetkili kuruluşlar tarafından kişilerin risk ve getiri tercihleri dikkate alınarak kişiye özel sunulmaktadır. Burada yer alan yorum ve tavsiyeler ise genel niteliktedir. Bu tavsiyeler mali durumunuz ile risk ve getiri tercihlerinize uygun olmayabilir. Bu nedenle, sadece burada yer alan bilgilere dayanarak yatırım kararı verilmesi beklentilerinize uygun sonuçlar doğurmayabilir.