



PIYASALAR UKRAYNA GELİŞMELERİ İLE YÖN ARIYOR..

Borsa İstanbul, dün 2,39 düşüyle 2.001,94 seviyesinden kapatırken işlem hacmi ise 34 milyar TL olarak gerçekleşti. Endeks dün gün içi en yüksek 2.026,90 seviyesini görürken en düşük 1.971,11 seviyesini gördü. Zelenskiy'nin "ironik" açıklamaları ile sarsılan küresel piyasalar bugün de Ukrayna gelişmeleri ile yön bulmaya çalışıyor. Pazartesi günü bir ara %1,2'ye kadar düşüş yaşayan S&P 500 endeksi günü %0,4 düşüyle tamamlayarak üç işlem gününü üst üste eksiye kapattı. Vadeli piyasada S&P 500 bu sabah düşüş yönlü hareket ediyor. Asya Pasifik hisseleri ise Çin hariç satıcılı seyrediyor. Çin hisseleri Çin Merkez Bankası'nın likidite enjeksiyonundan destek buluyor. CSI 300 bu bağlamda yükseliş yaşıyor. Risk iştahındaki düşüş ile ABD 10 yıllık tahvil getirisi altı baz puan yükseliş yaşayarak %1,98 ile %2'ye iyice yaklaştı. Dün küresel piyasaların aşırı fiyatlamaya yapıldığı ve Fed'den sıkılaştırma beklentilerinin bu yıl gerçekleşmesinin düşük ihtimal olduğunu öne süren yorumların yapıldığı gözlemlendi. Piyasa yorumcuları bu durumun ekonomik döngüye bağlı hisseleri destekleyeceği görüşünde. Kur tarafında ise fazla hareketlilik görülüyor. Dolar Endeksi bu sabah gerilerken dar bant hareketini sürdüren dolar/TL bu sabah 13,55 seviyesi üzerinde kendine yer buluyor. Bugün Erdoğan BAE'deki temaslarını sürdürecektir.

Ukrayna Devlet Başkanı Volodimir Zelenskiy'nin Rusya saldırısına ilişkin tarih ima eden açıklamaları kafaları karıştırırken piyasalarda da dalgalanmaya yol açtı. Zelenskiy konuşmasında Rusya'nın saldırı tarihi olarak telaffuz edilen 16 Şubat'ı "Ulusal Birlik Günü" ilan etti. Zelenskiy'nin bu ilanı başlangıçta saldırı tarihinin teyit edilmesi olarak algılandı. Ancak Zelenskiy'nin danışmanı Mykhailo Podolyak yayımladığı yazılı açıklamada Zelenskiy'nin açıklamalarının ironi olarak algılanması gerektiğini belirtti. Podolyak potansiyel bir saldırı için "kesin bir tarih" konusunda şüpheli olmaya devam ettiklerini belirtti. Zelenskiy'nin açıklamaları öncesi Rusya Dışişleri Bakanı Sergei Lavrov'un Batı ülkeleri ile diplomasi için hala alan olduğunu belirten açıklamaları uluslararası piyasalarda bir miktar rahatlama getirmişti. ABD'nin ise Ukrayna'daki hareketliliği sürüyor. Ülke, Ukrayna büyükelçiliğini Kiev'den Lviv şehrine taşıdı. Almanya Başbakanı Olaf Scholz ise Ukrayna'nın NATO üyeliğinin söz konusu olmadığını dile getirdi. Scholz bugün Putin ile görüşecek.

Zelenskiy'nin açıklamalarıyla WTI ham petrol fiyatı 2014'ten bu yana ilk kez 95 dolara yükselirken, açıklamaların ironi olduğunun belirtilmesi sonrası WTI fiyatı 95 doların hemen altında dengeleniyor.

Haftasonu Fed'in güvercin üyelerinin temkinli sıkılaştırma açıklamalarının ardından söz sırası şahin üyelere geldi. St. Louis Fed Başkanı James Bullard, enflasyonla mücadelede kredibilitiyi korumak için Fed'in önden yüklemeli faiz artışı gerçekleştirmesi gerektiğini savundu. 1 Temmuz'a kadar faizi 100 baz puan artırmaları gerektiği görüşünü tekrarlayan Bullard "Burada kredibilitemiz söz konusu ve veriye tepki vermemiz gerekiyor" ifadelerini kullandı. Son 40 yılın en yüksek enflasyon verisine işaret eden Bullard "Bunlar Alan Greenspan'ın asla görmediği rakamlar" dedi. Richmond Fed Başkanı Thomas Barkin ise karalı bir şekilde para politikasını normalleştirmeleri gerektiğini vurguladı. Barkin politika faizinin enflasyonun seyrine göre şekilleneceğini söyledi. ABD'de faiz kararını veren Federal Açık Piyasa Komitesi'nde bu yıl Bullard'ın oy hakkı bulunurken Barkin'in oy hakkı bulunmuyor.

Türkiye Cumhuriyeti ile Birleşik Arap Emirlikleri arasında savunma sanayii, sağlık, iklim değişikliği, sanayi, teknoloji, kültür, tarım, ticaret, ekonomi, kara, deniz taşımacılığı, gençlik, afet yönetimi, meteoroloji, iletişim ve arşiv alanında 13 anlaşma imzalandı.

Bugün yurt içinde bütçe dengesi verisi açıklanacak, yurt dışında ise İngiltere'de işsizlik haklarından yararlanma başvuruları, işsizlik oranı; Almanya ZEW Ekonomik Güven endeksi, Euro Bölgesi büyüme ve ABD Üfe rakamları takip edilecek.

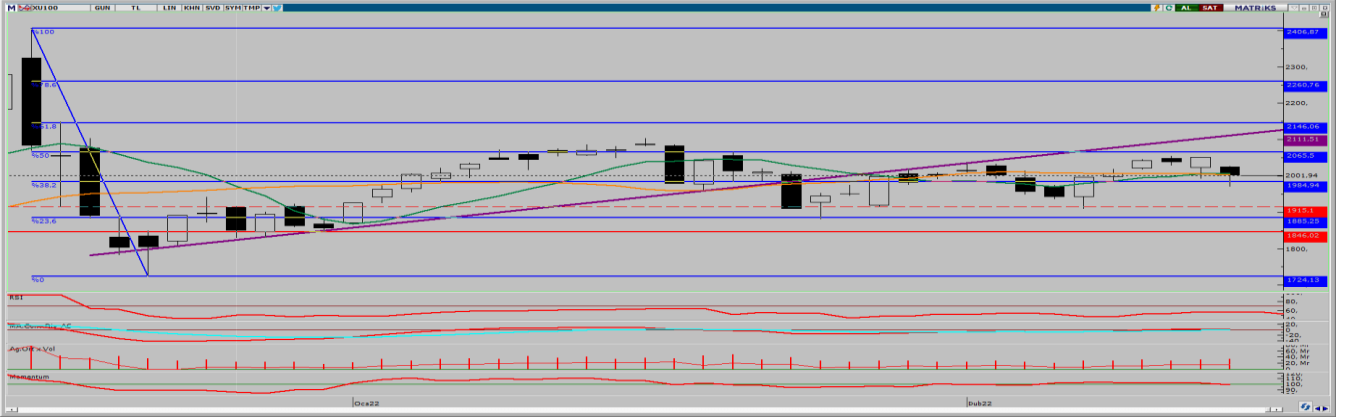
EKONOMİK TAKVİM

ZAMAN	ÜLKE	ÖNEM	VERİ	BEKLENTİ	ÖNCEKİ	PERİYOT
10:00	İngiltere	***	Ortalama Gelir Endeksi + İkramiye	3,8%	4,2%	Aralık
10:00	İngiltere	***	İşsizlik Hak Başvurusu Sayısındaki Değişim	-28Bin	-43,3Bin	Aralık
11:00	Türkiye	**	Bütçe Dengesi	-	-145,7Mlr	Ocak
13:00	Almanya	***	ZEW Endeksi	55,0	51,7	Şubat
16:30	ABD	***	Üretici Fiyat Endeksi (ÜFE) (Aylık)	0,5%	0,3%	Ocak
16:30	ABD	**	Üretici Fiyat Endeksi (ÜFE) (Yıllık)	9,1%	9,7%	Ocak



XU100

15 Şubat 2022



Endeks önceki işlem gününde yüzde 2,39 düşüyle 2001,94 seviyesinde tamamladı. Endekste 7 hisse yükselirken 93 hisse düşüş gösterdi. 34,04 milyar TL işlem hacminin olduğu günde bankacılık endeksi %1,52, sanayi endeksi ise %2,99 düşüş gösterdi. Rusya'nın Ukrayna'ya karşı harekete geçebileceğine dair haber akışı, dünya borsalarıyla birlikte endekste de satış baskısına neden oldu. Kapanışa doğru Rusya Devlet Başkanı Vladimir Putin'in Rusya Dışişleri Bakanı Sergey Lavrov'un müzakerelerin devam etmesi teklifine olumlu yanıt vermesi sonrası endeks kayıplarını bir miktar toparlayarak 2.000 seviyesinin üzerinde kapattı. Bugün Rusya-Ukrayna jeopolitik riskiyle ilgili gelişmeler takip ediliyor olacak. Teknik olarak baktığımızda geçen haftayı güçlü bir şekilde kapatan endeks bugün gelen sert satışlarla birlikte 1.970 destek seviyesine kadar geri çekildi. Endeks %38,2 Fibo seviyesi olan 1.985 seviyesinin üzerinde tutunabilirse 2.030 seviyelerine doğru bir hareket görülebilir. 1.985 seviyesinin üzerine kalıcı olunamaması durumunda ise 1.970 seviyeleri tekrardan test edilebilir. Yaşanan gelişmeler çerçevesinde yukarı yönlü hareketlerde 2.020 ve 2.030 direnç seviyeleri olarak karşımıza çıkarken aşağı yönlü hareketlerde 1.985 ve 1.970 destek seviyeleri önem arz ediyor.

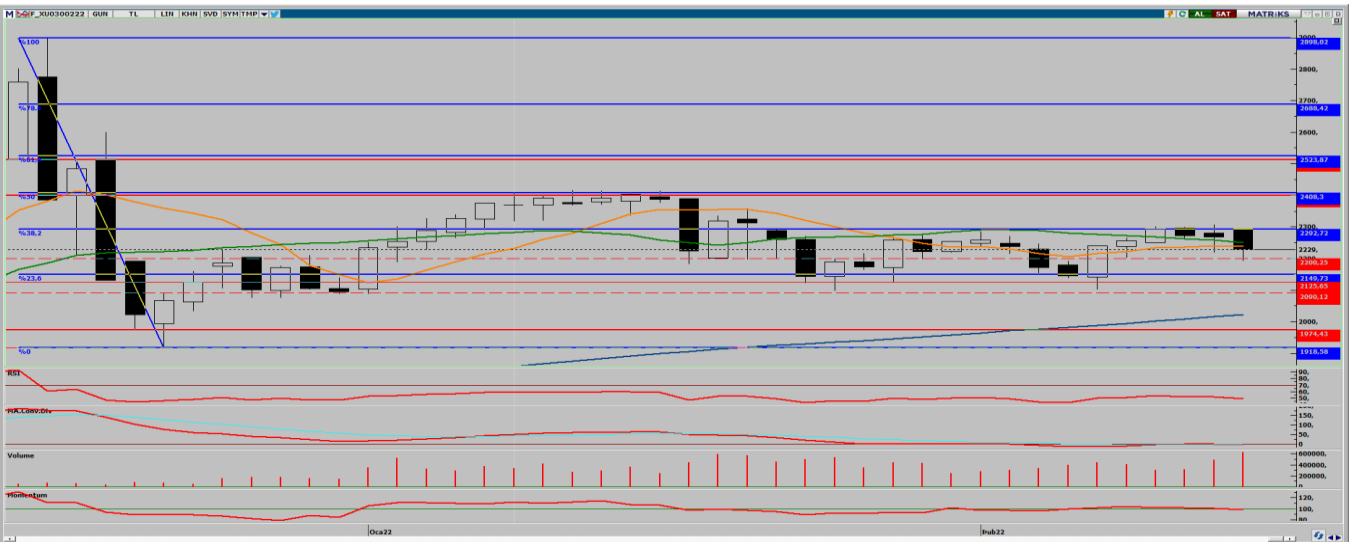
Dirençler: 2.020 / 2.030 / 2.040

Destekler: 1.985 / 1.970 / 1.960



ENDEKS 30 KONTRATI

15 Şubat 2022



Şubat ayı vadeli kontrat önceki işlem gününü yüzde 3,00 düşüyle 2.229,00 seviyesinde tamamladı. Kontrat önceki işlem günü en yüksek 2.295,00 seviyesini görürken en düşük ise, 2.194,25 seviyesini gördü. Teknik olarak baktığımızda kontrat %38,2 Fibo seviyesi olan 2.293 seviyesinin üzerini tekrardan test etse de kalıcı olunamadığı görülüyor. Kontrat gün içinde gelen satışlarla birlikte güçlü destek seviyesi olan 2.200 seviyesini altını test etti. Kontratta aşağı yönlü hareketlerde 2.200 seviyesi güçlü destek noktası olarak karşımıza çıkarken yukarı yönlü hareketlerde ise, 2.260 seviyesi tekrardan görülebilir. Kontratta RSI ve Momentum olumsuz sinyal veriyor. Yaşanan gelişmeler çerçevesinde yukarı yönlü hareketlerde 2.240 ve 2.250 direnç seviyeleri olarak karşımıza çıkarken aşağı yönlü hareketlerde 2.260 ve 2.245 destek seviyeleri önem arz ediyor.

Dirençler: 2.240 / 2.250 / 2.260

Destekler: 2.215 / 2.200 / 2.190



USD/TRY KONTRATI

15 Şubat 2022



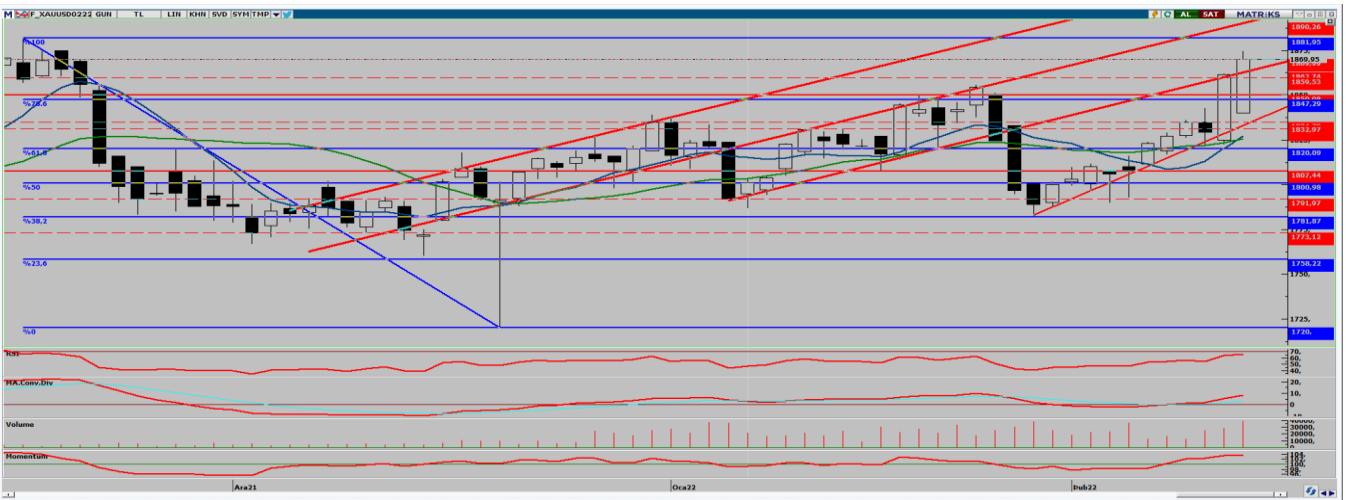
Şubat ayı vadeli kontrat önceki işlem gününde %1,04 yükselişle 13,6900 seviyesinde tamamladı. En yüksek 13,7048 TL seviyesini görürken en düşük 13,5628 TL seviyesini gördü. Rusya-Ukrayna jeopolitik riskinin enerji fiyatlarını yükseltmesiyle birlikte majör merkez bankalarının şahin bir tutum sergileyebileceği beklentisi ve BAE ile olan anlaşma kontratı yukarı yönlü destekliyor. Bugün Türkiye’de bütçe dengesi, ABD’de ise New York Empire State İmalat Endeksi ve Üretici Fiyat Endeksi (ÜFE) verisi takip ediliyor olacak. Teknik olarak baktığımızda %38,2 Fibo seviyesi ve 10 günlük ortalaması olan 13,68 TL’nin üzerinde kapatan kontrat bu seviyenin üzerinde tutunabilirse kısa vadede 13,78 TL seviyesi yeniden test edilebilir. Kontratta Momentum 100 seviyesinde seyrederken MACD olumsuz görünümünü koruyor. Yaşanan gelişmeler çerçevesinde yukarı yönlü hareketlerde 13,74 ve 13,78 TL direnç seviyeleri olarak karşımıza çıkarken aşağı yönlü hareketlerde 13,60 ve 13,55 TL destek seviyeleri önem arz ediyor.

Dirençler: 13,74 / 13,78 / 13,85
Destekler: 13,60 / 13,55 / 13,50



ONS ALTIN KONTRATI

15 Şubat 2022



Şubat ayı ons altın vadeli kontrat önceki işlem günü yüzde 1,97 yükselişle 1.869,95 seviyesinde tamamladı. ABD 10 yıllık tahvil faizinin yüzde 2’ye yakın işlem görmesi ve dolar endeksinin 96 seviyesini üzerinde olmasına karşın Rusya’nın Ukrayna’ya karşı harekete geçebileceği beklentisi kontratı yukarı yönlü baskılamaya devam ediyor. Jeopolitik riskin artmaya devam etmesiyle birlikte 1.882 dolar seviyeleri tekrardan test edilebilir. Teknik olarak baktığımızda yukarı yönlü hareketine devam eden kontrat, 6 Ocak tarihinde başladığı yukarı yönlü kanal çizgisinde kalmaya devam ediyor. Momentum, MACD ve RSI’nın olumlu sinyal verdiği kontratta, hacimdeki artışta yükselişi destekliyor. Yaşanan gelişmeler çerçevesinde yukarı yönlü hareketlerde 1.875 ve 1.882 dolar direnç seviyeleri olarak karşımıza çıkarken aşağı yönlü hareketlerde ise 1.866 ve 1.860 dolar destek seviyeleri önem arz ediyor.

Dirençler: 1.875 / 1.882 / 1.885
Destekler: 1.866 / 1.860 / 1.855

**HİSSE HABERLERİ****15 Şubat 2022**

HALKB: Halkbank 2021 yılı 12 aylık konsolide net dönem karı 1.835.971.000 TL (Önceki 3.684.642.000 TL)

VAKBN: Vakıflar Bankası 2021 yılı 12 aylık konsolide net dönem karı 5.165.856.000 TL (Önceki 6.337.453.000 TL)

TTRAK: Türk Traktör 2021 yılı 12 aylık konsolide olmayan net dönem karı 1.322.187.577 TL (Önceki 776.443.043 TL)

TTRAK: 2022 yılında 450-600 milyon TL yatırım harcaması öngörüyor. Türkiye traktör pazarı büyüklüğü 53.000-59.000 adet tahmin edilirken, iç pazar traktör satışları 26.500-30.000 (İthal traktör dahil bayiye satış), ihraç traktör satışları 16.500-18.500 seviyesinde bekleniyor.

EKGYO: 2022 yılında 27,4 milyar TL satış değeri ve 1,44 milyar TL net kar öngörüyor.

ARDYZ, MOBTL ve PAPIL payları 15/02/2022 tarihli işlemlerden (seans başından) 14/03/2022 tarihli işlemlere (seans sonuna) kadar açığa satışa ve kredili işlemlere konu edilemeyecektir.

ORCAY paylarında 15/02/2022 tarihli işlemlerden (seans başından) 14/03/2022 tarihli işlemlere (seans sonuna) kadar brüt takas uygulanacaktır. İlgili payda halihazırda uygulanmakta olan ve VBTS kapsamında önceki aşamalarda tanımlanan tedbirler de (açığa satış ve kredili işlem yasağı tedbiri) brüt takas tedbirinin uygulandığı süre boyunca devam edecektir.

PKENT ve MARKA payları 15/02/2022 tarihli işlemlerden (seans başından) 14/03/2022 tarihli işlemlere (seans sonuna) kadar emir paketi tedbiri ile işlem görecektir.

AHLATCI YATIRIM ARAŞTIRMA DEPARTMANI TARAFINDAN HAZIRLANMIŞTIR.
BİZİ SEÇTİĞİNİZ İÇİN TEŞEKKÜRLER.

Hazırlayan; Barış ÜRKÜN
Araştırma Müdürü



/ahlatciyatirim

www.ahlatciyatirim.com.tr

İSTANBUL / Genel Müdürlük Merkez Ofis

Ahlatcı Yatırım Menkul Değerler A.Ş.
Maslak Mh. Taşyoncası Sk. T4 A Blok, Kat: -1 NO: 256
34485 Sarıyer/İstanbul
Tel: 444 0 968 / 0850 450 00 66
Fax: +90 212 290 21 41
Whatsapp: +90 539 769 63 84
Mail: info@ahlatciyatirim.com.tr

ÇORUM / Şube

Ahlatcı Yatırım Menkul Değerler A.Ş.
Eğridere Çarşısı No: 17
Merkez/Çorum
Tel: +90 364 211 10 19
Fax: +90 212 290 21 41
Whatsapp: +90 539 769 63 84
Mail: info@ahlatciyatirim.com.tr