



### HAFTA PİYASALARDA UKRAYNA GERGİNLİĞİ İLE TAMAMLANIYOR

Borsa İstanbul, dün %1,54 düşüşle 2.009,99 seviyesinden kapatırken işlem hacmi ise 32,5 milyar TL olarak gerçekleşti. Endeks dün gün içi en yüksek 2.059,05 seviyesini görürken en düşük 2.009,99 seviyesini gördü. Gelecek hafta gerçekleşecek Blinken-Lavrov görüşmesinin diplomasi umutlarını yeşertmesi ile piyasalarda toparlanma çabası görülüyor. Amerikan borsaları perşembe gününü Ukrayna'da savaş ihtimalinin artmasına işaret eden gelişmelerin gölgesinde sert düşüşle kapamıştı. Nasdaq 100 %2,9, S&p 500 %2,1 gerilerken bu sabah iki endeksin vadelerinde yaşanan yükselişle toparlanma çabası gözleniyor. Asya piyasalarında ise boyutu nispeten hafif olmakla birlikte günlük kayıplar yaşanıyor. Nikkei 225 ve Hong Kong Hang Seng geriliyor. Ukrayna'da diplomasi ihtimali dün ralli yaşanan "güvenli limanlardan" çıkışı da tetikledi. ABD 10 yıllık tahvil getirisi iki baz puan yükselişle %1,99'a yükseldi. Altının onsu %0,4 düşüşle 1.890 dolara geriledi. Yen ise dolara karşı %0,2 düşüş ile bugün dolara karşı en çok değer kaybeden G10 para birimi konumunda. EM para birimleri ise artan risk iştahı ile dolara karşı hafif yükselişler kaydediyor. Dolar/TL sabah saatlerinde %0,2 düşüşle 13,55'in altına geriledi.

ABD Başkanı Joe Biden, Rusya'nın Ukrayna'yı işgal ihtimalinin "hala çok yüksek" olduğunu söyledi. Biden Rusya'nın Ukrayna'ya saldırmak için bir "sahte bayrak" olayı ile gerekçe yaratabileceğini öne sürdü. Birleşmiş Milletler Genel Kurulu'nda konuşan ABD Dışişleri Bakanı Antony Blinken de Rusya'nın saldırı için bahane aradığı görüşünde. Rusya, Ukrayna krizi boyunca defalarca işgal iddialarını reddetmişti. Blinken, Rus mevkidaşı Sergei Lavrov ile gelecek hafta bir araya gelecek. Diplomasinin hala masada olduğunu gösteren bu gelişme karşısında sahada ise gerginlik sürüyor. Ukrayna'da ordu ve ayrılıkçılar arasında çatışmalar hızlandı. Ukrayna, ayrılıkçıların saldırılarını artırdığını belirtirken Rusya suçlamaların "temelsiz" olduğunu öne sürdü.

Küresel gelişmelere baktığımızda jeopolitik gerginliklerin devam ettiğini görmekte ve bu bağlamda piyasa fiyatlamaların gerçekleştiğini söyleyebiliriz. NATO Genel Sekreteri Stoltenberg Ukrayna kriziyle ilgili açıklamalarda bulundu. Stoltenberg, "Rusya'nın Ukrayna'ya saldırı yapmak için bir bahane aradığını biliyoruz." dedi. ABD Savunma Bakanı Lloyd Austin de Rusya'nın sınıra daha fazla asker yığdığını ve bu askerleri daha yakına konuşlandırdığını belirtti.

Fed tutanaklarında enflasyonun yeterince düşmemesi durumunda daha hızlı sıkılaştırma sinyali verilmesinin ardından Fed'in şahin üyelerinden bu duruşu destekleyen açıklamalar geldi. Destekleyici politikanın hızla çekilmesini savunan açıklamalarıyla bilinen St. Louis Fed Başkanı James Bullard bu kez enflasyonun kontrol altına alınması için yaklaşık %2'de olan nötr hedef faizinin üstüne çıkılması gerekebileceğini belirtti. Bullard temmuz ayına kadar 100 baz puan faiz artışı yapılması gerektiği görüşünü tekrarladı. Cleveland Fed Başkanı Loretta Mester de mart ayında sıkılaştırma döngüsünün başlaması sonrası sıkılaştırmayı hızlandırmaya hazır olunması gerektiğini söyledi. Mester "Eğer yılın ortasına kadar enflasyonun beklediğim gibi ılımlaştığını görmezsem daha hızlı sıkılaştırmayı destekleyebilirim" yorumunu yaptı.

Avrupa Merkez Bankası'nın faiz politikası üzerindeki tartışmalar yoğunlaşırken, enflasyon hesaplamasında konut fiyatlarının dışarıda tutulmasına yönelik eleştiriler hâkim olmakta. Uzmanlar konut fiyatlarında yükseliş yaşanırken, mevcut hesaplama yönteminin gerçek enflasyonu yansıtmada konusunda eksik kaldığını ifade ediyor.

Bugün içeride tüketici güveni, İngiltere'de perakende satışlar verisi takip edilecek.

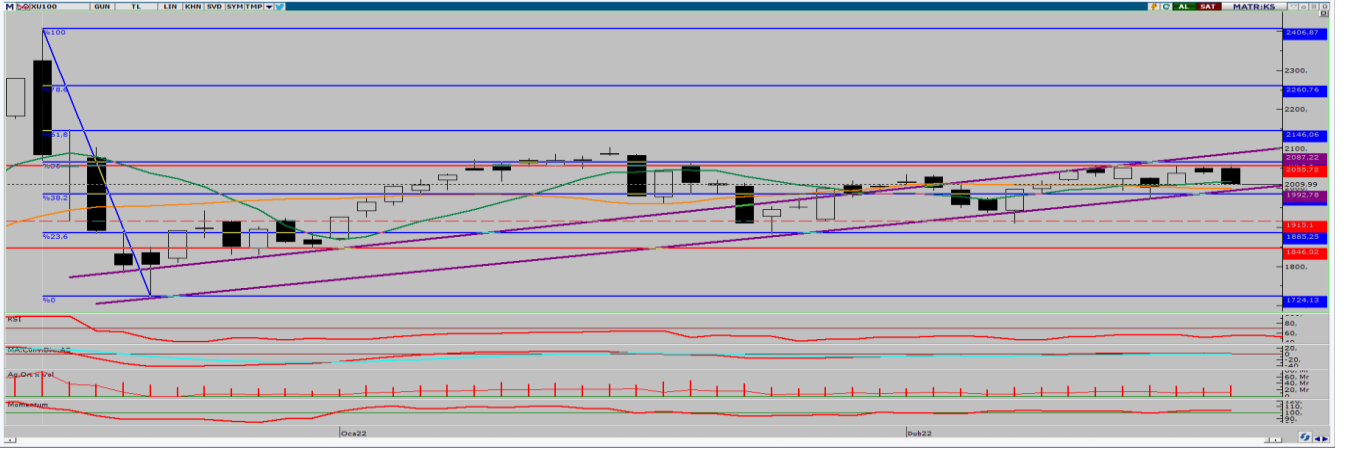
### EKONOMİK TAKVİM

ZAMAN	ÜLKE	ÖNEM	VERİ	BEKLENTİ	ÖNCEKİ	PERİYOT
10:00	İngiltere	***	Perakende Satışlar (Aylık)	1,0%	-3,7%	Ocak
10:00	Türkiye	***	Tüketici Güveni	-	73,2	Şubat
18:00	ABD	***	Mevcut Ev Satışları	6,10Mn	6,18Mn	Ocak



XU100

18 Şubat 2022



Endeks önceki işlem gününde yüzde 1,54 düşüyle 2009,99 seviyesinde tamamladı. Endekste 13 hisse yükselirken 87 hisse düşüş gösterdi. 32,59 milyar TL işlem hacminin olduğu günde bankacılık endeksi %0,83, sanayi endeksi ise %1,40 düşüş gösterdi. Rusya-Ukrayna jeopolitik riskinin artmasıyla dün endekste dalgalanma yaşandı. Gün içinde 2 kere 2.050 seviyelerinin üstünü ve 2.020 seviyesinin altını test eden endeks Donbass bölgesinde yaşanan çatışmayla birlikte 2.010 seviyesinin hemen altında kapattı. Bugün Fed Para Politikası Raporu ve Rusya-Ukrayna jeopolitik riskiyle ilgili gelişmeler takip ediliyor olacak. Teknik olarak baktığımızda dünkü geri çekilmeye rağmen yukarı yönlü trend çizgisinin üzerinde hareket eden kontrat, bugün trend çizgisine denk gelen 2.000 seviyesinin üzerinde tutunması önemli olacak. 2.000 seviyesinin altına sarkması durumunda yüzde 38,2 Fibo seviyesi olan 1.985 seviyesi güçlü destek bölgesi olarak karşımıza çıkıyor. Yukarı yönlü hareketlerde ise, 2.035 seviyesi tekrardan test edilebilir. Yaşanan gelişmeler çerçevesinde yukarı yönlü hareketlerde 2.020 ve 2.035 direnç seviyeleri olarak karşımıza çıkarken aşağı yönlü hareketlerde 2.000 ve 1.985 destek seviyeleri önem arz ediyor.

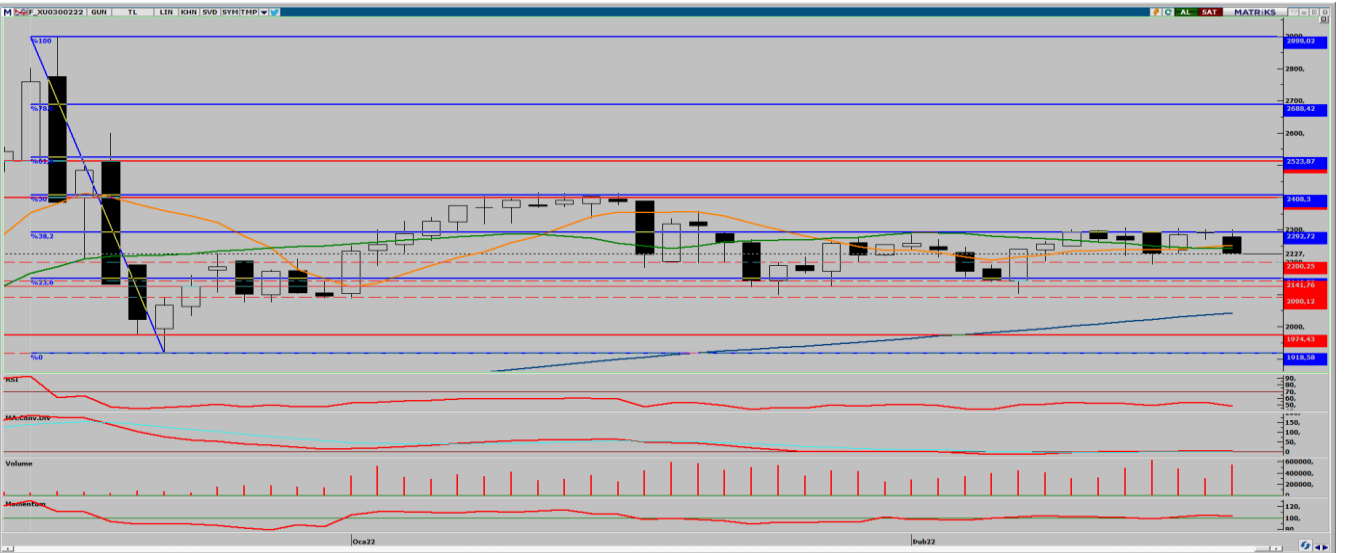
**Dirençler: 2.020 / 2.035 / 2.050**

**Destekler: 2.000 / 1.985 / 1.970**



ENDEKS 30 KONTRATI

18 Şubat 2022



Şubat ayı vadeli kontrat önceki işlem gününü yüzde 2,09 düşüyle 2.227 seviyesinde tamamladı. Kontrat önceki işlem günü en yüksek 2.301,00 seviyesini görürken en düşük ise, 2.226,25 seviyesini gördü. Gün içinde yine %38,2 Fibo seviyesi olan 2.293 seviyesinin üzerini test etse de kalıcı olamayan kontrat, gelen satış baskısıyla birlikte güçlü destek bölgesi olan 2.225 seviyesine doğru geri çekildi. Aşağı yönlü hareketin devam etmesi durumunda 2.200 seviyesi güçlü destek bölgesi olarak karşımıza çıkıyor. Bu seviyelerden kısa vadeli tepki yükselişi görülebilir. Olası yükselişlerde ise, 2.060 seviyesi test edilebilir. Yaşanan gelişmeler çerçevesinde yukarı yönlü hareketlerde 2.240 ve 2.260 direnç seviyeleri olarak karşımıza çıkarken aşağı yönlü hareketlerde 2.220 ve 2.200 destek seviyeleri önem arz ediyor.

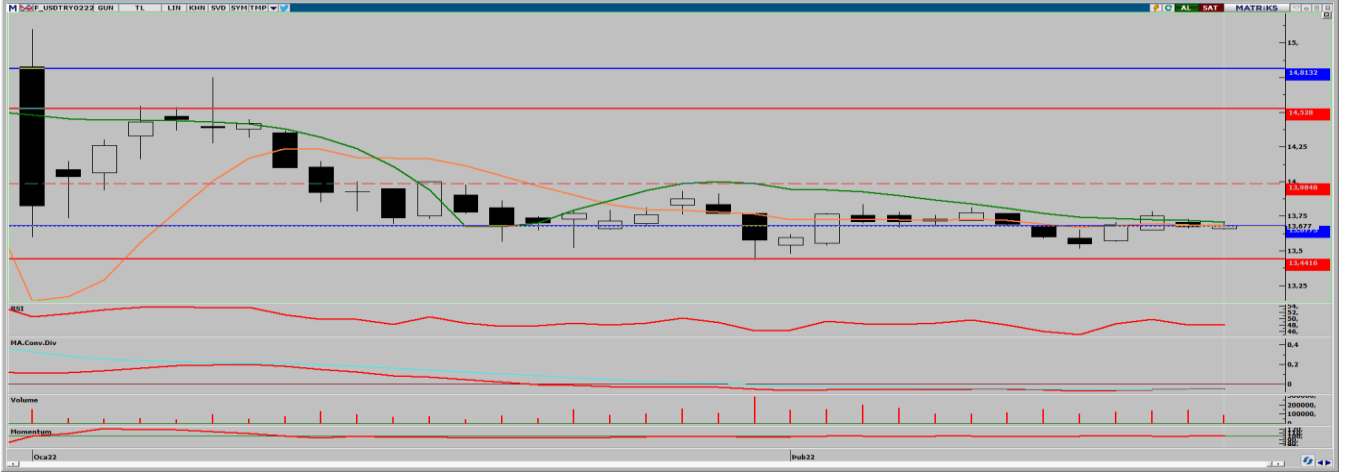
**Dirençler: 2.240 / 2.260 / 2.270**

**Destekler: 2.220 / 2.200 / 2.190**



**USD/TRY KONTRATI**

**18 Şubat 2022**



Şubat ayı vadeli kontrat önceki işlem gününde %0,01 yükselişle 13,6770 seviyesinde tamamladı. En yüksek 13,7120 TL seviyesini görürken en düşük 13,6501 TL seviyesini gördü. TCMB PPK toplantısı sonrası politika faizi beklenti doğrultusunda yüzde 14 seviyesinde sabit tutuldu. Dar bantta hareketini sürdüren kontrata etkisi ise, sınırı oldu. ABD 10 yıllık faiz oranının yüzde 2 seviyesinin altında işlem görmesi kontratı destekliyor. Bugün Türkiye tarafında Tüketici Güveni, ABD'de ise Mevcut Ev Satışları ve Fed Para Politikası Raporu takip ediliyor olacak. Teknik olarak baktığımızda dar banttaki hareketini sürdüren kontrat, %38,2 Fibo seviyesi olan 13,68 TL'nin üzerini test etse de kalıcı olmadı. Kontrat 13,68 TL'nin üzerinde kalıcı olabilirse yukarı yönlü hareketlerin devamı beklenilebilir. Aşağı yönlü hareketlerde ise, 13,60 TL seviyelerine doğru geri çekilme görülebilir. Yaşanan gelişmeler çerçevesinde yukarı yönlü hareketlerde 13,72 ve 13,78 TL direnç seviyeleri olarak karşımıza çıkarken aşağı yönlü hareketlerde 13,60 ve 13,55 TL destek seviyeleri önem arz ediyor.

**Dirençler: 13,72 / 13,78 / 13,85**  
**Destekler: 13,60 / 13,55 / 13,50**



**ONS ALTIN KONTRATI**

**18 Şubat 2022**



Şubat ayı ons altın vadeli kontrat önceki işlem günü yüzde 1,98 yükselişle 1.899,25 seviyesinde tamamladı. Gün içinde 1.900 doların üzerini test eden kontratta Rusya-Ukrayna jeopolitik riskinin yükselmesi etkili oldu. ABD ve NATO Rusya'nın harekete geçebileceğini yinelerken Donbass bölgesinde yaşanan gelişmelerle birlikte altına olan talep arttı. Bugün Fed Para Politikası Raporu ve Rusya-Ukrayna jeopolitik riskiyle ilgili gelişmeler takip ediliyor olacak. Teknik olarak baktığımızda yukarı yönlü hareketine devam eden kontrat 1.900 seviyesinin üzerinde kalıcı olması durumunda 1.910 dolar seviyesi test edilebilir. Aşağı yönlü hareketlerde ise, 1.882 dolar seviyesine doğru geri çekilme görülebilir. Momentum'da yavaşlama gözlenirken RSI'nın tekrar 77 seviyelerine yükselmesi kontratta satış baskısı oluşturabilir. Yaşanan gelişmeler çerçevesinde yukarı yönlü hareketlerde 1.905 ve 1.910 dolar direnç seviyeleri olarak karşımıza çıkarken aşağı yönlü hareketlerde ise 1.882 ve 1.875 dolar destek seviyeleri önem arz ediyor.

**Dirençler: 1.905 / 1.910 / 1.915**  
**Destekler: 1.882 / 1.875 / 1.870**

**HİSSE HABERLERİ****18 Şubat 2022**

**BRKO:** Birko Birleşik Koyunlular, İZİ Bilişim Teknolojileri Limited ile dijital para sistemleri ve innovative finansal ürünlerde ortaklık da dahil olmak üzere iş birliği yapılması olanakları üzerine görüşmelere başladı.

**ARMDA** payları 18/02/2022 tarihli işlemlerden (seans başından) 17/03/2022 tarihli işlemlere (seans sonuna) kadar emir paketi tedbiri ile işlem görecektir.

**CEOEM, ERSU ve TEKTU** payları 18/02/2022 tarihli işlemlerden (seans başından) 17/03/2022 tarihli işlemlere (seans sonuna) kadar açığa satışa ve kredili işlemlere konu edilemeyecektir.

**SKTAS:** Söktaş, doğal kaynak su kullanımının azaltılması amacıyla atıksu arıtma tesisi çıkışında ileri arıtma yöntemlerinden "Reverse Osmosis" sisteminin kurulması için Aqumatch Türkiye ile sözleşme imzalandı.

**ERCB:** Erciyas Çelik Boru Sanayi AŞ ile yurt dışında yerleşik büyük bir müşteri arasında, farklı çaplarda üretilecek boruların ihracatı ile ilgili olarak toplam bedeli yaklaşık 7,2 milyon USD tutarında yurtdışı satış sözleşmesi imzalandı.

**KERVT:** Kerevitaş, Besler ile kolaylaştırılmış usulde birleşme kararı aldı.

**ZOREN:** Zorlu Enerji, İsrail'de "Zador Israel Ltd." unvanlı yeni kurulan bir şirkete 1 NIS sermaye payı ile tek kurucu ortak olarak iştirak etti.

**LOGO:** Logo Yazılım, 2022 yılında faturalanan konsolide gelirlerin yüzde 67 artışla 1,42 milyar TL'ye ulaşmasını bekliyor.

Sermaye Piyasası Kurulu(SPK), Hitit Bilgisayar Hizmetleri AŞ'nin halka arz başvurusunu onayladı.

Sermaye Piyasası Kurulu(SPK), Koleksiyon Mobilya Sanayi AŞ'nin halka arz başvurusunu onayladı.

AHLATCI YATIRIM ARAŞTIRMA DEPARTMANI TARAFINDAN HAZIRLANMIŞTIR.  
BİZİ SEÇTİĞİNİZ İÇİN TEŞEKKÜRLER.

Hazırlayan; Barış ÜRKÜN  
Araştırma Müdürü



/ahlatciyatirim

www.ahlatciyatirim.com.tr

**İSTANBUL / Genel Müdürlük Merkez Ofis**

Ahlatcı Yatırım Menkul Değerler A.Ş.  
Maslak Mh. Taşyoncası Sk. T4 A Blok, Kat: -1 NO: 256  
34485 Sarıyer/İstanbul  
Tel: 444 0 968 / 0850 450 00 66  
Fax: +90 212 290 21 41  
Whatsapp: +90 539 769 63 84  
Mail: info@ahlatciyatirim.com.tr

**ÇORUM / Şube**

Ahlatcı Yatırım Menkul Değerler A.Ş.  
Eğridere Çarşısı No: 17  
Merkez/Çorum  
Tel: +90 364 211 10 19  
Fax: +90 212 290 21 41  
Whatsapp: +90 539 769 63 84  
Mail: info@ahlatciyatirim.com.tr