



PIYASALAR HAFTAYA SATIŞ AĞIRLIKLIL BAŞIYOR..

Borsa İstanbul Cuma günü %0,03 düşüşle 2.175,51 seviyesinden kapatırken işlem hacmi ise 23,1 milyar TL olarak gerçekleşti. Endeks Cuma günü en yüksek 2.195,23 seviyesini görürken en düşük 2.173,64 seviyesini gördü. Yurtdışı piyasalara bakıldığında ABD'de Dow Jones yüzde 0,44, S&P 500 yüzde 0,51 yükselişle, Nasdaq yüzde 0,16 düşüşle kapattı. Avrupa borsalarında ise, FTSE 100 yüzde 0,21 yükselişle, CAC 40 yüzde 0,03 düşüşle, DAX yüzde 0,22 yükselişle gösterdi. Asya piyasasının ilk işlemlerinde karışık bir seyrir gözleniyor.

Küresel büyümeye yönelik endişeler ve enflasyon hisse senetleri piyasalarında satış görülmesine yol açıyor. Amerikan vadeli haftaya kayıpla başladı. S&P 500 %0,3, Nasdaq %0,4 geriliyor. Japonya'da Nikkei 225 %0,4 eksi seyrederken Çin CSI 300 %0,8 kayıp yaşıyor. Tahvil satışlarıyla birlikte dolar birçok para birimine karşı değer kazanırken Japon yeni %0,8 düşüş ile olumsuz ayrışıyor. Gelişen ülke para birimlerinde %2'nin üzerinde yükselen ruble ve 14,83'te yatay seyreden TL dışında dolara karşı kayıplar göze çarpıyor. Bitcoin 47 bin dolara doğru ralli yaparken bu yılki kayıplarını azalttı. Altın ise %0,8 düşüşle 1943 dolarda işlem görüyor. Bugün Erdoğan başkanlığında kabine toplantısı yapılacak. Ardından Erdoğan'ın açıklama yapması bekleniyor.

Küresel çapta tahvil satış dalgası yeni haftaya taşındı. ABD'de getiri eğrisinin kısa vadeli tarafına gelen sert satışlar sonucu 5 yıl ve 30 yıl vadeli getiri farkı 2006'dan bu yana ilk kez negatife döndü. ABD iki yıl vadeli tahvil getirisi 10 baz puan birden artarak %2,37'ye yükseldi. Asya Pasifik'te de tahvil getirileri hızla artıyor. Avustralya üç yıllık getirileri 12 baz puana kadar artarak %2,33'e yükseldi. Japon 10 yıllık getirisi %0,25'e yükselerek Japonya Merkez Bankası getiri hedefinin üst sınırına kadar yanaştı. Banka tahvillere müdahale açıkladı. Ukrayna-Rusya savaşının enflasyon beklentilerini daha da yukarı taşıması ve Fed'in daha sert faiz artırımı mesajı vermesi tahvilde satış dalga boyunu uzatıyor. Bloomberg Küresel Kümülatif Tahvil Endeksi bu yıl %7 kayıp yaşayarak 1999'daki %5'lik düşüşü aştı.

Ukrayna ve Rusya müzakere heyetleri uzlaşma görüşmelerine Türkiye'de devam edecek. Görüşmeler 28-30 Mart arasında İstanbul'da yapılacak. Cumhurbaşkanı Recep Tayyip Erdoğan ve Rusya Devlet Başkanı Vladimir Putin hafta sonu gerçekleştirdikleri telefon görüşmesinde müzakere heyetlerinin İstanbul'da görüşmesinde mutabık kaldı. Ukrayna Devlet Başkanı Volodymyr Zelenskiy ise Türkiye'de devam edecek müzakereler öncesi "tarafsızlık" seçeneğini tartışmaya hazır olduklarını bildirdi. Kiev yönetimi Donbass ve Kırım konularının müzakerelerden ayrı tutulmasına da sıcak bakıyor. Dışişleri Bakanı Mevlüt Çavuşoğlu ise Rus oligarkların Türkiye'ye gelmesine ilişkin, "Bizim prensip olarak tutumumuz şudur, ülkemizde yasal olan tüm aktivitelere izin veriyoruz. Yasal olmayan faaliyetlere de müsaade etmiyoruz." açıklamasını yaptı.

ABD Başkanı Joe Biden ise tartışma yaratan "Putin artık görevde kalamaz" açıklamasının rejim değişikliği talebi olmadığını belirtti. Biden haftasonu yaptığı konuşmada Putin için "kasap" demiş ve görevde kalmaması gerektiğini belirtmişti. Bu ifadelerin ardından ABD Dışişleri Bakanlığı Biden'ın sözlerinin rejim değişikliği talebi olmadığını belirterek açıklamayı yumuşatmaya çalışmıştı. Fransa Cumhurbaşkanı Emmanuel Macron Biden'ın bu açıklamasından bir gün sonra "söz düellosunun yükselmesine" karşı liderleri uyardı. Kremlin ise Biden'ın sözlerine "Diyalogu normalleştirme penceresini kapatan bir açıklama" yanıtını verdi. Sahada ise tehlikeli gelişmeler yaşanmaya devam ediyor. Harkiv kentinde bir nükleer tesis Rus güçlerinin ateşi sonrası zarar gördü. Ukraynalı otoriteler yıkıma uğrayan Mariupol'den vatandaşlarının çıkarılması çalışmasına devam edileceğini duyurdu.

Bugün açıklanması beklenen önemli bir veri akışı bulunmuyor.

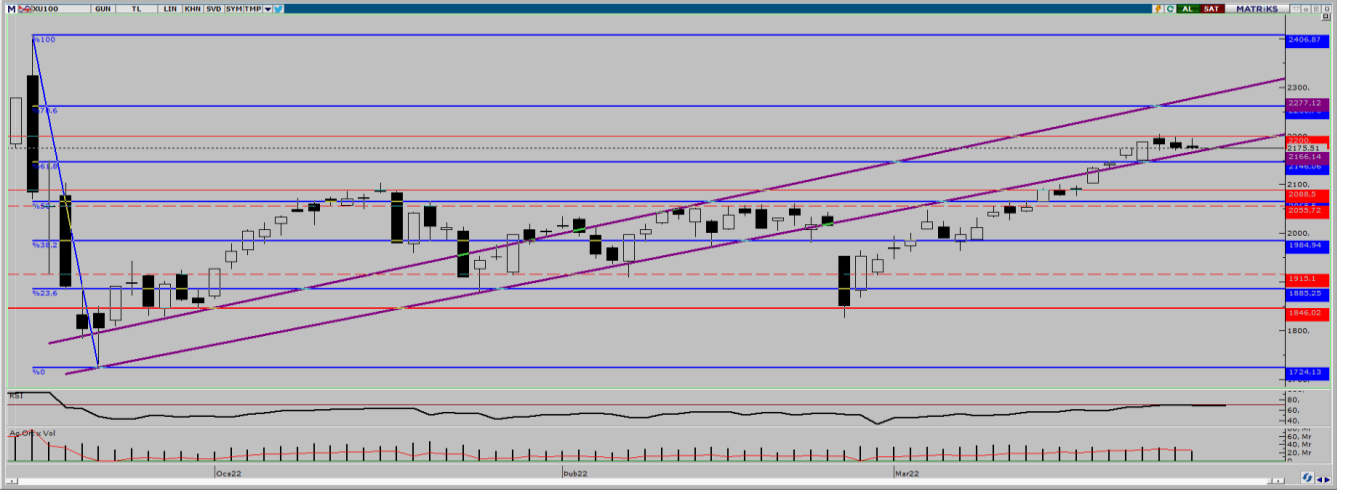
EKONOMİK TAKVİM

| ZAMAN | ÜLKE | ÖNEM | VERİ | BEKLENTİ | ÖNCEKİ | PERİYOT |
|-------|------|------|--|----------|--------|---------|
| - | - | - | Bugün Önemli Bir Veri Akışı Bulunmuyor | - | - | - |
| | | | | | | |
| | | | | | | |
| | | | | | | |
| | | | | | | |
| | | | | | | |
| | | | | | | |



XU100

28 Mart 2022



Endeks önceki işlem gününde yüzde 0,03 düşüyle 2.175,51 seviyesinde tamamladı. Endekste 43 hisse yükselirken 52 hisse düşüş gösterdi. 23,18 milyar TL işlem hacminin olduğu günde bankacılık endeksi %0,86 düşüş gösterirken, sanayi endeksi ise %0,03 yükseliş gösterdi. Endeks haftalık olarak tarihindeki en yüksek kapanışını yaparken Rusya-Ukrayna savaşındaki gelişmeler ve yükselen enflasyona karşı Fed'den gelebilecek şahin tondaki adımlar endekste baskı oluşturmaya devam ediyor. Türkiye'de gerçekleşmesi planlanan barış görüşmelerine ilişkin gelişmeler takip ediliyor olacak. Teknik olarak baktığımızda 4. haftada yükselişini sürdüren endeks yükselen trendini koruyor. 2.200 seviyesinin üzerinde oluşacak hareketler yukarı yönlü trendin devamı açısından önemli olacak. Yüzde 61,8 Fibo seviyesi olan 2.146 seviyesinin aşağısına doğru olan hareketler ise, kar satışlarını artırabilir. Yaşanan gelişmeler çerçevesinde yukarı yönlü hareketlerde 2.190 ve 2.200 direnç seviyeleri olarak karşımıza çıkarken aşağı yönlü hareketlerde 2.165 ve 2.155 destek seviyeleri önem arz ediyor.

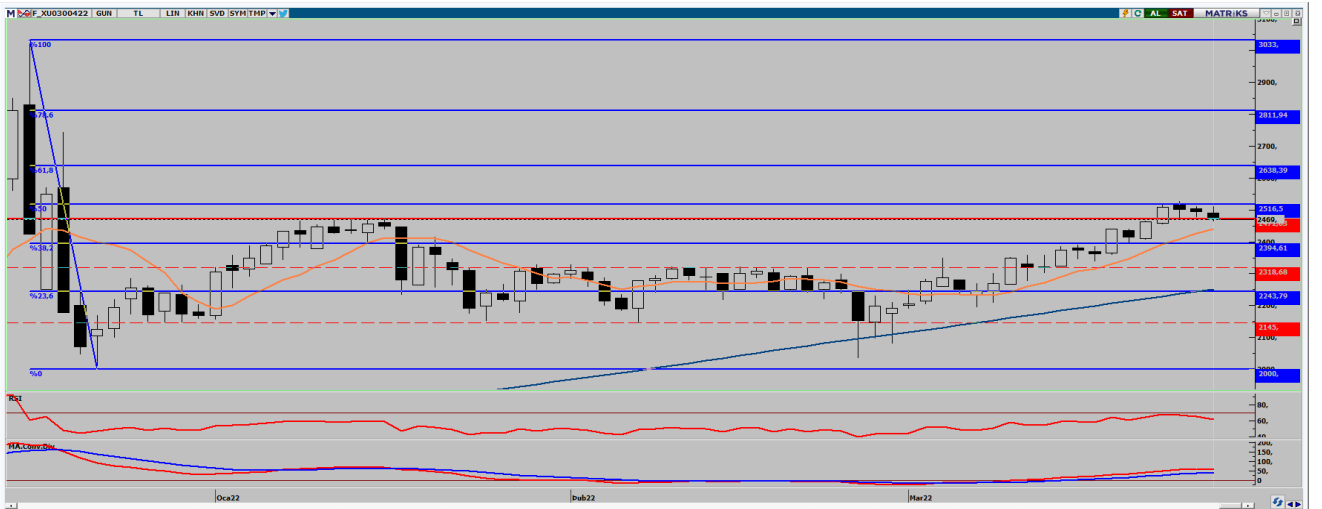
Dirençler: 2.190 / 2.200 / 2.210

Destekler: 2.165 / 2.155 / 2.146



ENDEKS 30 KONTRATI

28 Mart 2022



Nisan ayı vadeli kontrat önceki işlem gününü yüzde 0,60 düşüyle 2.469,00 seviyesinde tamamladı. Kontrat önceki işlem günü en yüksek 2.509,75 seviyesini görürken en düşük ise, 2.466,25 seviyesini gördü. Teknik olarak baktığımızda Cuma günü için ilk direnç bölgesi olarak belirttiğimiz 2.510 seviyesine doğru yükselen endeks o bölgeden gelen satışlarla birlikte güçlü destek bölgesi olan 2.470 seviyesinin altında kapattı. Kontrat 2.470 seviyesinin altında kaldığı sürece satış baskısı artabilir. Kontratta MACD olumlu görünümünü korurken RSI'da yorulma sinyalleri görülüyor. Yaşanan gelişmeler çerçevesinde yukarı yönlü hareketlerde 2.485 ve 2.500 direnç seviyeleri olarak karşımıza çıkarken aşağı yönlü hareketlerde 2.460 ve 2.450 destek seviyeleri önem arz ediyor.

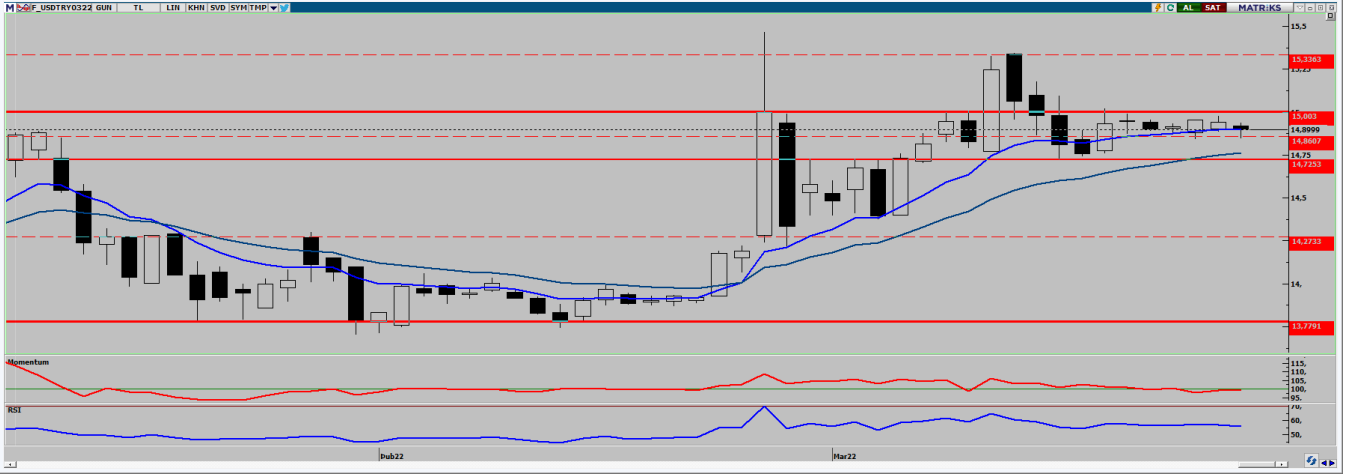
Dirençler: 2.485 / 2.500 / 2.510

Destekler: 2.460 / 2.450 / 2.440



USD/TRY KONTRATI

28 Mart 2022



Mart ayı vadeli kontrat önceki işlem gününde %0,25 düşüşle 14,8999 TL seviyesinde tamamladı. En yüksek 14,9396 TL seviyesini görürken en düşük 14,8502 TL seviyesini gördü. Fed'in enflasyonu dizginlemek için daha agresif bir tutum sergileyebileceğine dair beklentilerin artması ve Rusya-Ukrayna savaşında yaşanan gelişmeler dolar endeksini ve ABD10 yıllık tahvil faizlerini yukarıda tutmaya devam ediyor. ABD Başkanı Joe Biden'ın Putin'e yönelik "Tanrı aşkına, bu adam iktidarda kalamaz" sözleri kontratta baskı yaratabilir. Teknik olarak baktığımızda 14,90 TL destek seviyemizin hemen altında kapatan kontrat 15 – 14,75 TL kanalında hareketini sürdürüyor. 15 TL üstünde oluşacak fiyatlamalarda yukarı yönlü hareketler hızlanabilir. Kontratın 14,90 TL'nin altındaki hareketlerde ise 14,87 TL seviyesinden tepki alışları görülebilir. Yaşanan gelişmeler çerçevesinde yukarı yönlü hareketlerde 14,94 ve 15,00 TL direnç seviyeleri olarak karşımıza çıkarken aşağı yönlü hareketlerde 14,87 ve 14,84 TL destek seviyeleri önem arz ediyor.

Dirençler: 14,94 / 15,00 / 15,05
Destekler: 14,87 / 14,84 / 14,82



ONS ALTIN KONTRATI

28 Mart 2022



Nisan ayı ons altın vadeli kontrat önceki işlem günü yüzde 0,27 düşüşle 1.961,80 seviyesinde tamamladı. Fed'in enflasyonu dizginlemek için daha agresif bir tutum sergileyebileceği beklentisinin de etkisiyle ABD 10 yıllık tahvil faizleri %2,5 seviyesine kadar yükselirken Rusya-Ukrayna savaşının devam etmesi ve NATO ülkelerinden gelen açıklamalar kontratı desteklemeye devam ediyor. Türkiye'de gerçekleşmesi planlanan barış görüşmelerine ilişkin gelişmeler takip ediliyor olacak. Teknik olarak baktığımızda 1.965 doların üzerinde tutunmakta zorlanan kontrat, gelen satışlarla birlikte 1.950 dolar altını test etti. Kontrat önemli destek bölgesi olan 1.955 doların üzerinde kaldığı yukarı yönlü hareketlerin devamı beklenilebilir. Olası aşağı yönlü hareketlerde ise, 1.930 seviyesine kadar geri çekilme görülebilir. Yaşanan gelişmeler çerçevesinde yukarı yönlü hareketlerde 1.965 ve 1.970 dolar direnç seviyeleri olarak karşımıza çıkarken aşağı yönlü hareketlerde ise 1.960 ve 1.955 dolar destek seviyeleri önem arz ediyor.

Dirençler: 1.965 / 1.970 / 1.975
Destekler: 1.960 / 1.955 / 1.945

**HİSSE HABERLERİ****28 Mart 2022**

DERHL: Derlüks Yatırım Holding iştiraki Toprak Yenilenebilir Enerji, Şanlıurfa İli, Siverek İlçesi, Keş Köyü'nde kurulu 3.47 MWp—3.00 MWe kapasiteli Parkgün1, Parkgün 2, Parkgün 3 isimli güneş enerjisi santrallerinin satın alınmasına karar verdi.

DOAS: Doğu Otomotiv'in Bugatti marka otomobillerin Türkiye temsilciliği sona erdi. Ayrıca CUPRA marka otomobillerin Türkiye genelinde satış ve pazarlama aktivitelerine başladı.

ANELE: Anel Elektrik, Finansal Yeniden Yapılandırma Çerçeve Anlaşması kapsamında yeniden yapılandırılması için lider banka olarak Denizbank'a başvurdu.

PKENT paylarında 28/03/2022 tarihli işlemlerden (seans başından) 27/04/2022 tarihli işlemlere (seans sonuna) kadar brüt takas uygulanacaktır. İlgili payda halihazırda uygulanmakta olan ve VBTS kapsamında önceki aşamalarda tanımlanan tedbirler de (açığa satış ve kredili işlem yasağı tedbiri) brüt takas tedbirinin uygulandığı süre boyunca devam edecektir.

MEPET payları 28/03/2022 tarihli işlemlerden (seans başından) 27/04/2022 tarihli işlemlere (seans sonuna) kadar açığa satış ve kredili işlemlere konu edilemeyecektir.

AHLATCI YATIRIM ARAŞTIRMA DEPARTMANI TARAFINDAN HAZIRLANMIŞTIR.
BİZİ SEÇTİĞİNİZ İÇİN TEŞEKKÜRLER.

Hazırlayan; Barış ÜRKÜN
Araştırma Müdürü

[/ahlatciyatirim](#)www.ahlatciyatirim.com.tr**İSTANBUL / Genel Müdürlük Merkez Ofis**

Ahlatcı Yatırım Menkul Değerler A.Ş.
Maslak Mh. Taşyoncası Sk. T4 A Blok, Kat: -1 NO: 256
34485 Sarıyer/İstanbul
Tel: 444 0 968 / 0850 450 00 66
Fax: +90 212 290 21 41
Whatsapp: +90 539 769 63 84
Mail: info@ahlatciyatirim.com.tr

ÇORUM / Şube

Ahlatcı Yatırım Menkul Değerler A.Ş.
Eğridere Çarşısı No: 17
Merkez/Çorum
Tel: +90 364 211 10 19
Fax: +90 212 290 21 41
Whatsapp: +90 539 769 63 84
Mail: info@ahlatciyatirim.com.tr