



PIYASALARIN YÖNÜ KARIŞIK SEYREDİYOR..

Borsa İstanbul dün %1,07 yükselişle 2.230,15 seviyesinden kapatırken işlem hacmi ise 34 milyar TL olarak gerçekleşti. Endeks dün günü içi en yüksek 2.233,53 seviyesini görürken en düşük 2.212,78 seviyesini gördü. ABD Başkanı Biden'ın petrol rezervlerinden önümüzdeki birkaç ay boyunca günde yaklaşık 1 milyon varil serbest bırakma planına yönelik haberler petrol fiyatlarını düşürürken, ABD vadeli endeksleri bu sabah yükseliyor. Dün sırasıyla %0,63 ve %1,10 düşen S&P 500 ve Nasdaq 100 endeksleri yazının yazıldığı sıralarda vadeli işlemlerde %0,4'e varan yükselişler yaşıyor. Asya piyasalarında ise Çin'de açıklanan zayıf verilerin etkisi hissediliyor ve endeksler bu sabah Çin teknoloji hisseleri öncülüğünde düşüyor. Hong Kong Hang Seng %1, Çin Shanghai ise %0,2 ekside. Japon yeni dolara karşı iki günlük değer kazancının ardından bugün değer kaybederken, Nikkei 225 %0,45 düşüyor. Bu hafta her gün düşen ABD 10 yıllık tahvil getirisi %2,33'e inmiş durumda. Dolar Endeksi ise hafif artıda. Dolar/TL dün %0,42 yükselişle 14,65'e çıktıktan sonra bu sabah yatay. Türkiye İstatistik Kurumu 10:00'da şubat ayı dış ticaret verilerini açıklayacak. Hazine ve Maliye Bakanlığı'nın Nisan-Haziran iç borçlanma takvimini 17:00'de duyurması bekleniyor.

Dün ABD tarafında açıklanan ekonomik verilere baktığımızda ABD'de ADP özel sektör istihdamı Mart'ta güçlü seyrini koruyarak 455 bin arttı. Fed, son toplantısında istihdam piyasasının güçlü olduğuna vurgu yapmıştı.

Çin'de imalat PMI endeksi mart ayında 50'nin altına, 49,5 seviyesine indi ve beklentinin de altında kaldı. İmalat dışı PMI endeksi de aynı dönemde 48,4'e geriledi. 50 seviyesinin altındaki veriler daralmaya işaret ediyor. Bu arada Çin'de dün Başbakan Li Keqiang başkanlığında gerçekleştirilen kabine toplantısında, ekonomiyi dengeye kavuşturma vaadinde bulunuldu ve piyasa beklentilerini bozacak kararlar alınmaması yönünde çağrı yapıldı. Toplantıda bu yıl için daha önce ortaya konulan %5,5'lik büyüme gibi hedeflerin korunması kararı alındı. Çin Merkez Bankası da çeyreklik toplantısının ardından ayrı bir açıklamada ekonomiyi daha fazla destek sağlama sözü verdi.

Yurt içi gelişmelere baktığımızda, Ekonomik güven endeksi martta aylık bazda %2,5 azalarak 95,7 değerini aldı. Ekonomik güven endeksindeki düşüş, imalat sanayi, hizmet, perakende ticaret ve inşaat sektörü güven endekslerindeki düşüşlerden kaynaklandı.

Biden yönetimi enflasyonla mücadele için yüklü miktarda petrol rezervini serbest bırakmaya hazırlanıyor. Konuya yakın kaynaklara göre ABD, birkaç ay boyunca rezervlerinden günde yaklaşık bir milyon varil petrolü piyasaya sürmeyi değerlendiriyor. Rusya-Ukrayna savaşı nedeniyle yükselen benzin fiyatları ve azalan arza karşı önlem olarak gündeme gelen plan ile serbest bırakılan toplam rezerv tutarının 180 milyon varil bulabileceği belirtiliyor. Konu hakkında nihai karar henüz verilmezken, bir kaynak söz konusu açıklamanın perşembe günü itibarıyla yapılabileceğini ifade etti. Beyaz Saray, ABD Başkanı Joe Biden'ın perşembe günü enerji fiyatlarını aşağıya çekmeye yönelik çabaları hakkında açıklamalarda bulunacağını duyurmuştu. ABD Enerji Bakanlığı verilerine göre 25 Mart itibarıyla ABD'nin 568 milyon varil petrol rezervi bulunuyor. Bir yandan Uluslararası Enerji Ajansı (IEA) da üye ülkeler ile petrol rezervlerinin piyasaya sürülmesine yönelik diplomatik girişimlerde bulunuyor. Bugün de OPEC ve OPEC-dışı bakanlar toplantısı petrol üretim miktarını görüşmek üzere bir araya gelecek. IEA'nın çağrılarına karşın OPEC+'ın mayıs ayı için mütevazı bir üretim artışı kararı alması bekleniyor. Bu arada Rusya da Hindistan'a savaş öncesindeki fiyata göre petrolde varil başına 35 dolar indirim teklif etti.

EKONOMİK TAKVİM

ZAMAN	ÜLKE	ÖNEM	VERİ	BEKLENTİ	ÖNCEKİ	PERİYOT
09:00	İngiltere	***	Gayri Safi Yurtiçi Hasıla (GSYİH) (çeyreklik)	1,0%	1,0%	4.Çeyrek
09:00	İngiltere	***	Gayri Safi Yurtiçi Hasıla (GSYİH) (Yıllık)	6,5%	6,5%	4.Çeyrek
09:00	Almanya	***	Perkande Satışlar (Aylık)	0,5%	2,0%	Şubat
10:55	Almanya	***	İşsizlik Oranı Değişimi	-20Bin	-33Bin	Mart
15:30	ABD	**	Çekirdek Kiş. Tük. Gid. Fiyat Endeksi (Yıllık)	5,5%	5,2%	Şubat



XU100

31 Mart 2022



Endeks önceki işlem gününde yüzde 1,07 yükselişle 2.230,15 seviyesinde tamamladı. Endekste 68 hisse yükselirken 29 hisse düşüş gösterdi. 33,90 milyar TL işlem hacminin olduğu günde bankacılık endeksi %1,58, sınai endeksi ise %0,37 yükseliş gösterdi. Barış görüşmeleri sonrası yükselişini sürdüren endeks, dünya borsalarından pozitif ayrılmaya devam ediyor. Sanayi hisselerindeki sınırlı yükseliş ise dikkat çekiyor. Teknik olarak baktığımızda 2.200 seviyesinin aşılmasıyla yükseliş trendini sürdüren endeks, 2.230 seviyesinin üzerinde tutunursa %78,6 Fibo seviyesi olan 2.260 seviyesine doğru bir hareket görülebilir. Olası aşağı yönlü hareketlerde ise, 2.010 seviyelerine yeniden test edilebilir. Teknik göstergelerden MACD olumsuz görünümünü korurken RSI 70 seviyesinin üzerinde hareket etmeye devam ediyor. Yaşanan gelişmeler çerçevesinde yukarı yönlü hareketlerde 2.240 ve 2.250 direnç seviyeleri olarak karşımıza çıkarken aşağı yönlü hareketlerde 2.220 ve 2.210 destek seviyeleri önem arz ediyor.

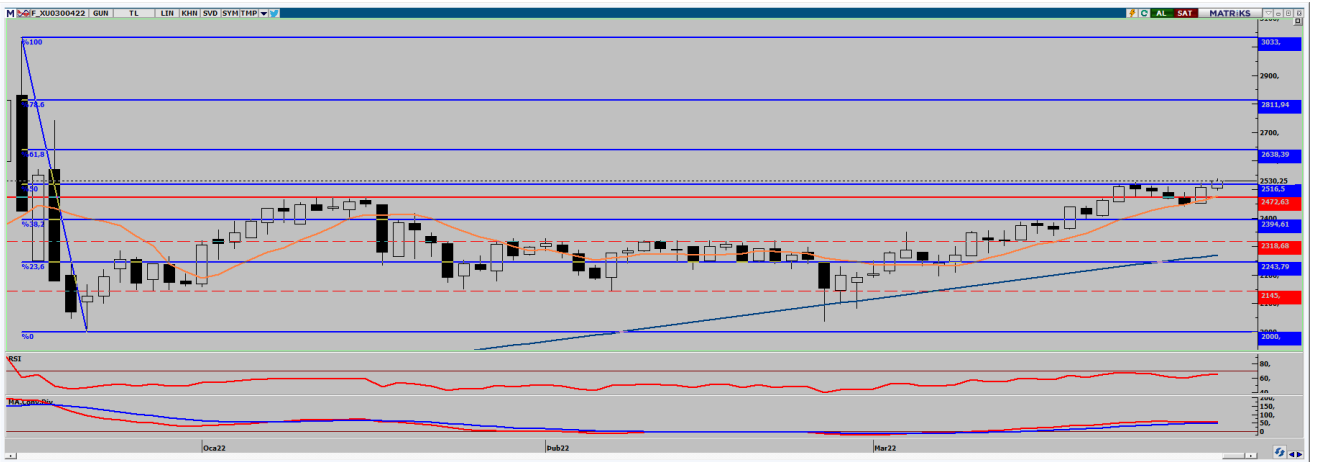
Dirençler: 2.240 / 2.250 / 2.260

Destekler: 2.220 / 2.210 / 2.200



ENDEKS 30 KONTRATI

31 Mart 2022



Nisan ayı vadeli kontrat önceki işlem gününü yüzde 1,09 yükselişle 2.530,25 seviyesinde tamamladı. Kontrat önceki işlem günü en yüksek 2.537,25 seviyesini görürken en düşük ise, 2.494,50 seviyesini gördü. Teknik olarak baktığımızda 10 günlük üssel ortalamasının üzerinde hareket etmeye devam eden endeks, yükseliş trendini sürdürerek geçmekte zorlandığı %50 Fibo seviyesi olan 2.516,7 seviyesinin üzerinde kapattı. Bu seviyenin üzerinde balcı olabilirse bu hafta 2.570 seviyeleri test edilebilir. Olası aşağı yönlü hareketlerde ise, 2.516,5 seviyesi güçlü destek bölgesi olarak karşımıza çıkıyor. Yaşanan gelişmeler çerçevesinde yukarı yönlü hareketlerde 2.540 ve 2.560 direnç seviyeleri olarak karşımıza çıkarken aşağı yönlü hareketlerde 2.517 ve 2.500 destek seviyeleri önem arz ediyor.

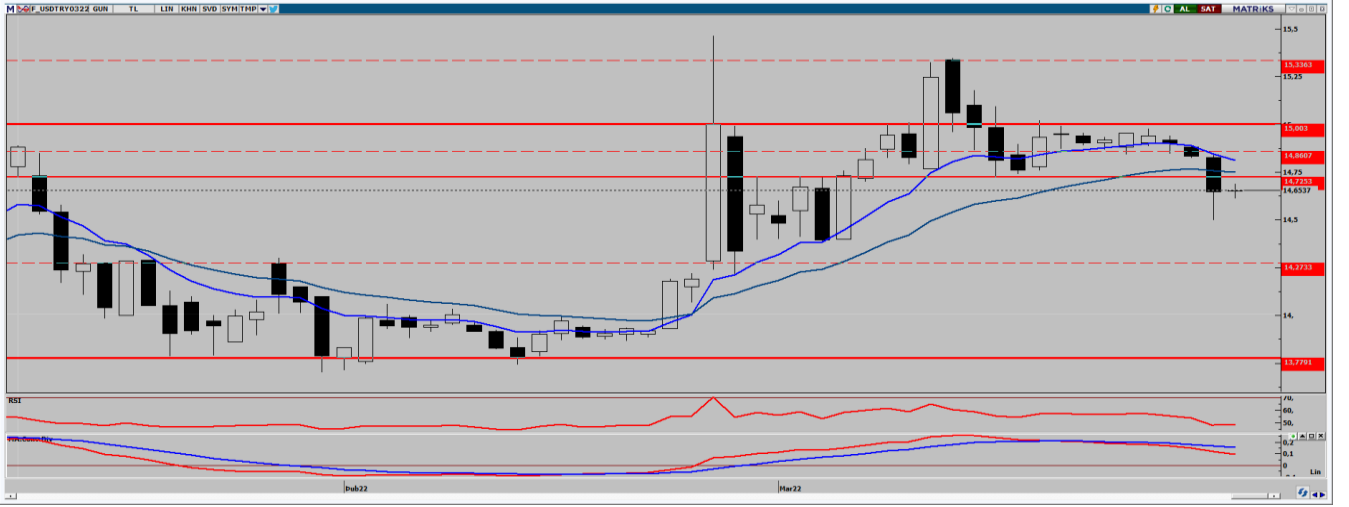
Dirençler: 2.540 / 2.560 / 2.570

Destekler: 2.517 / 2.500 / 2.485



USD/TRY KONTRATI

31 Mart 2022



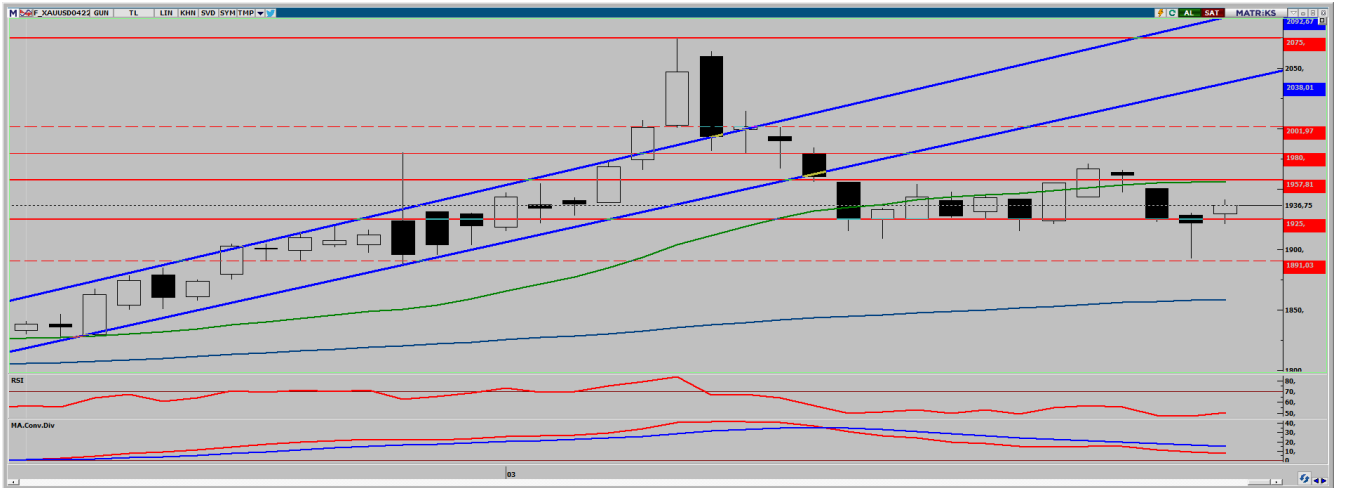
Mart ayı vadeli kontrat önceki işlem gününde %0,18 yükselişle 14,6537 TL seviyesinde tamamladı. En yüksek 14,6875 TL seviyesini görürken en düşük 14,6128 TL seviyesini gördü. Barış görüşmeleri sonrası geri çekilen kontrat, Türkiye'nin CDS priminin yükselmesi ve Kremlin'den gelen açıklamalar sonrası yatay seyretti. Bugün yurtiçinde Ticaret Açığı, ABD'de ise İşsizlik Haklarından Yararlanma Başvuruları takip ediliyor olacak. Teknik olarak baktığımızda güçlü destek bölgesi olan 14,58 TL seviyesinin altında kalıcı olamayan kontrat, 14,58 TL seviyelerinden gelen alımlarla birlikte yükseldi. 14,68 TL seviyesini geçmekte zorlanan kontrat, olası yükselişlerde bu seviyelerde tekrardan satış baskısı görülebilir. Yaşanan gelişmeler çerçevesinde yukarı yönlü hareketlerde 14,68 ve 14,70 TL direnç seviyeleri olarak karşımıza çıkarken aşağı yönlü hareketlerde 14,62 ve 14,58 TL destek seviyeleri önem arz ediyor.

Dirençler: 14,68 / 14,70 / 14,75
Destekler: 14,62 / 14,58 / 14,55



ONS ALTIN KONTRATI

31 Mart 2022



Nisan ayı ons altın vadeli kontrat önceki işlem günü yüzde 1,16 yükselişle 1.936,75 seviyesinde tamamladı. ABD büyümesi beklentinin altında kalmasına ek olarak Kremlin'den gelen açıklamalar ve ABD 10 yıllık tahvil faizlerindeki geri çekilme kontratı destekledi. Teknik olarak baktığımızda gün içinde güçlü destek bölgesi olan 1.925 dolar seviyesinin altını test eden kontrat gelen alımlarla birlikte 10 günlük üssel ortalaması olan 1.942 seviyesine kadar yükseldi. Teknik göstergelerin karışık sinyal verdiği kontrat, 1.945 dolar üzerinde kalıcı olabilirse yukarı yönlü hareketlerin devamı beklenilebilir. Olası aşağı yönlü hareketlerde ise, 1.925 dolar seviyelerinden tepki alışları görülebilir. Yaşanan gelişmeler çerçevesinde yukarı yönlü hareketlerde 1.940 ve 1.945 dolar direnç seviyeleri olarak karşımıza çıkarken aşağı yönlü hareketlerde ise 1.930 ve 1.925 dolar destek seviyeleri önem arz ediyor.

Dirençler: 1.940 / 1.945 / 1.950
Destekler: 1.930 / 1.925 / 1.916

**HİSSE HABERLERİ****31 Mart 2022**

HDFGS: Hedef Girişim Sermayesi Yatırım Ortaklığı, Hedef Portföy Yönetimi A.Ş. tarafından Kurulan Değer Girişim Sermayesi Yatırım Fonu Katılma paylarına 43.000.000 TL tutarında girişim yatırımı yapılmasına karar verdi.

ETILR bugünden itibaren Alt Pazar'da işlem görmeye başlayacak.

GLRYH: Güler Yatırım Holding bağlı ortaklığı Pardus Girişim Sermayesi Yatırım Ortaklığı'nın halka arzı için Sermaye Piyasası Kurulu ve Borsa İstanbul'da gerekli başvurular yapıldı.

CEOEM: CEO Event Medya, Cumhurbaşkanlığı Türkiye Bisiklet Turu'nun organizasyonu ile ilgili iki sözleşmeyi imzaladı.

TSKB: TSKB, İş Bankası ile 200 milyon dolar tutarında ana sermaye niteliğindeki kredi sözleşmesini imzaladı.

BRKO: Birko Birleşik Koyunlular, Odeabank kredi borcunu yeniden yapılandırdı. Yapılandırma protokolünde belirlenen peşin ödeme şartı olan 200.000.-TL yatırılmış geri kalan miktar ise 9 taksitte ödenecek olup 19.12.2022 tarihinde son taksit olan 18.642.000 TL balon ödemesi de yapılarak tamamı kapatılacaktır.

AHLATCI YATIRIM ARAŞTIRMA DEPARTMANI TARAFINDAN HAZIRLANMIŞTIR.
BİZİ SEÇTİĞİNİZ İÇİN TEŞEKKÜRLER.

Hazırlayan; Barış ÜRKÜN
Araştırma Müdürü



/ahlatciyatirim

www.ahlatciyatirim.com.tr

İSTANBUL / Genel Müdürlük Merkez Ofis

Ahlatcı Yatırım Menkul Değerler A.Ş.
Maslak Mh. Taşyoncası Sk. T4 A Blok, Kat: -1 NO: 256
34485 Sarıyer/İstanbul
Tel: 444 0 968 / 0850 450 00 66
Fax: +90 212 290 21 41
Whatsapp: +90 539 769 63 84
Mail: info@ahlatciyatirim.com.tr

ÇORUM / Şube

Ahlatcı Yatırım Menkul Değerler A.Ş.
Eğridere Çarşısı No: 17
Merkez/Çorum
Tel: +90 364 211 10 19
Fax: +90 212 290 21 41
Whatsapp: +90 539 769 63 84
Mail: info@ahlatciyatirim.com.tr