



ABD ENFLASYONU SON 40 YILIN ZİRVESİNDE

Borsa İstanbul Cuma günü %0,60 yükselişle 2.463,76 seviyesinden kapatırken işlem hacmi ise 60,56 milyar TL olarak gerçekleşti. Endeks gün içi en yüksek 2.474,70 seviyesini görürken en düşük 2.421,54 seviyesini gördü. Yurtdışı piyasalara bakıldığında ABD'de Dow Jones yüzde 0,26, S&P 500 yüzde 0,34, Nasdaq yüzde 0,30 düşüşle kapattı. Avrupa borsalarında ise, FTSE 100 yüzde 0,55, CAC 40 yüzde 0,28 ve DAX yüzde 0,48 düşüş gösterdi. Asya piyasasının ilk işlemlerinde karışık bir seyir gözleniyor.

Küresel gelişmelere baktığımızda, dün ABD enflasyon rakamları açıklandı. ABD'de enflasyon yıllık yüzde 8,5 seviyesine yükseldi. Piyasa beklentileri enflasyonun yüzde 8,4 düzeyine yaklaşacağı yönündeydi. Enflasyon, aylık bazda da yüzde 1,2 ile 2005'ten beri en yüksek seviyesine ulaştı. Gıda ve enerji hariç enflasyon ise yüzde 6,5 düzeyinde gerçekleşirken enerji fiyatlarındaki artış ise yüzde 11 olarak açıklandı.

Fed'in başkan yardımcısı olmayı bekleyen üyesi Lael Brainard, Fed'in Haziran ayında bilançoğu daraltmaya başlayabileceğini ve bunun bir dizi faiz artırımıyla birlikte 40 yılın en yüksek enflasyonunu dizginlemeye yardımcı olacağını açıkladı.

Rusya-Ukrayna arasındaki gelişmelere baktığımızda Rusya Devlet Başkanı Putin, "Kiev, tarafların İstanbul'daki görüşmelerinde varılan anlaşmalardan uzaklaştı ve müzakereler çıkmaza girdi." dedi.

Dünya Bankası Başkanı David Malpass, Ukrayna için 1,5 milyar dolarlık yeni destek paketi hazırladıklarını açıkladı.

Yurt içi gelişmelere baktığımızda Sanayi üretimi, şubat ayında yıllık bazda yüzde 13,3 ile beklentilerin üzerinde artış kaydetti. Aylık artış ise yüzde 4,4 oldu. Beklentiler şubat ayında sanayi üretiminin yıllık bazda yüzde 9 civarı artacağı yönündeydi.

İnşaat maliyet endeksi bu yılın Şubat ayında, aylık bazda yüzde 5,73, yıllık yüzde 90,27 artış gösterdi.

Türkiye Büyük Millet Meclisi'ne sunulan yeni taslağa göre 2022 yıl sonuna kadar dövizini TL'ye çevirecek şirketlerin mevduatlarının faiz/kâr payına vergi istisnası sağlanacak

Yabancı yatırımcılar Mart ayında 506,8 milyon dolarlık satış yaparak ilk çeyrekteki toplam satışı 991 milyon dolara ulaştı.

Bugün İngiltere enflasyon, Euro Bölgesi sanayi üretimi, ABD ÜFE rakamları takip edilecek.

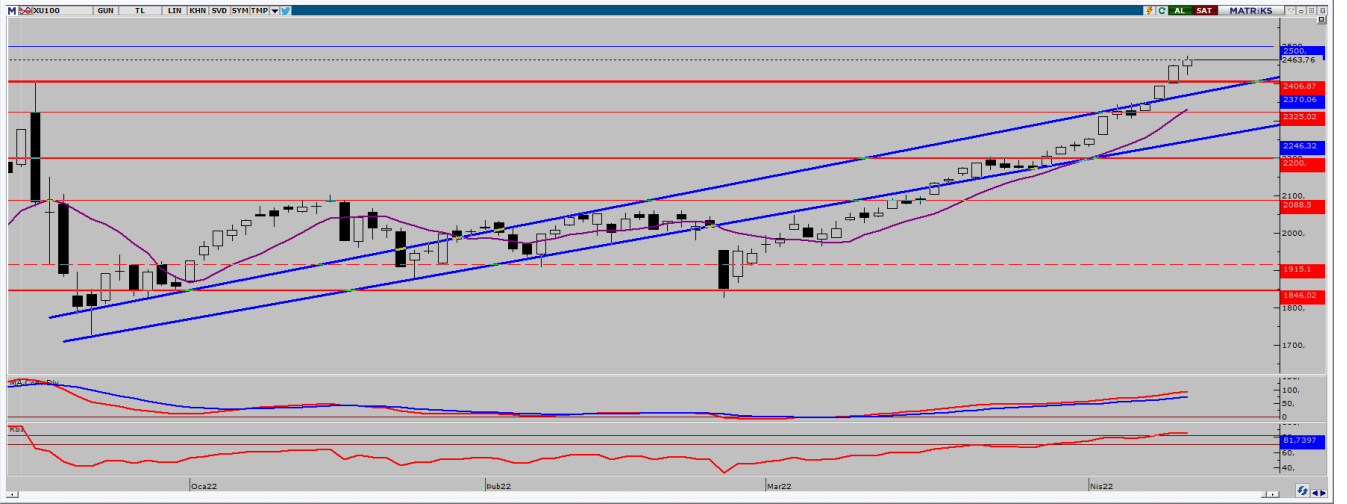
EKONOMİK TAKVİM

ZAMAN	ÜLKE	ÖNEM	VERİ	BEKLENTİ	ÖNCEKİ	PERİYOT
12:00	Avrupa Bölg.	***	Sanayi Üretimi (Yıllık)	0,1%	1,3%	Şubat
15:30	ABD	***	Üretici Fiyat Endeksi (ÜFE) (Aylık)	1,1%	0,8%	Mart
15:30	ABD	**	Çekirdek Üretici Fiyat Endeksi (ÜFE) (Aylık)	0,5%	0,2%	Mart



XU100

13 Nisan 2022



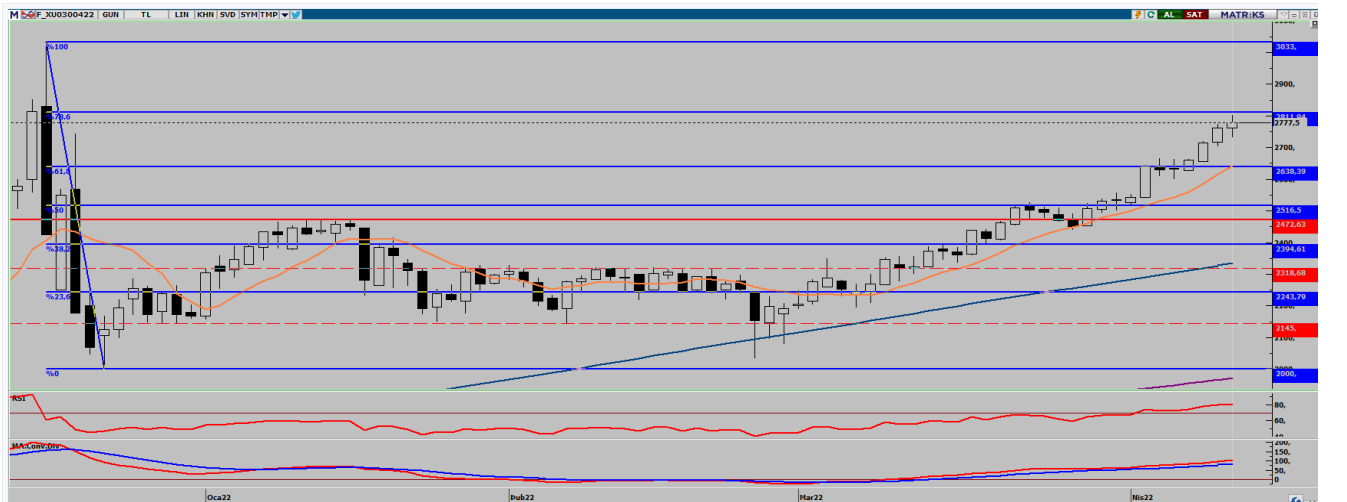
Endeks önceki işlem gününde yüzde 0,60 yükselişle 2.463,76 seviyesinde tamamladı. Endekste 49 hisse yükselirken 43 hisse düşüş gösterdi. 60,56 milyar TL işlem hacminin olduğu günde bankacılık endeksi %0,12 düşerken, sınai endeksi %0,62 yükseliş gösterdi. Gün içinde 2.421,54 seviyesini test eden endeks, ABD TÜFE verisi sonrası yükselerek, ara direnç olarak belirttiğimiz 2.475 seviyesini test etti. Bugün ABD ÜFE verisi takip ediliyor olacak. Teknik olarak baktığımızda dün bir miktar kar satışı görülse de endeks yükseliş trendini sürdürüyor. Endeks 2.450 seviyesinin üzerinde tutunduğu sürece 2.500 seviyeleri test edilebilir. Olası aşağı yönlü hareketlerde ise, 2.430 seviyesi güçlü destek bölgesi olarak karşımıza çıkıyor. Yaşanan gelişmeler çerçevesinde yukarı yönlü hareketlerde 2.475 ve 2.490 direnç seviyeleri olarak karşımıza çıkarken aşağı yönlü hareketlerde 2.450 ve 2.430 destek seviyeleri önem arz ediyor.

Dirençler: 2.475 / 2.490 / 2.500
Destekler: 2.450 / 2.430 / 2.407



ENDEKS 30 KONTRATI

13 Nisan 2022



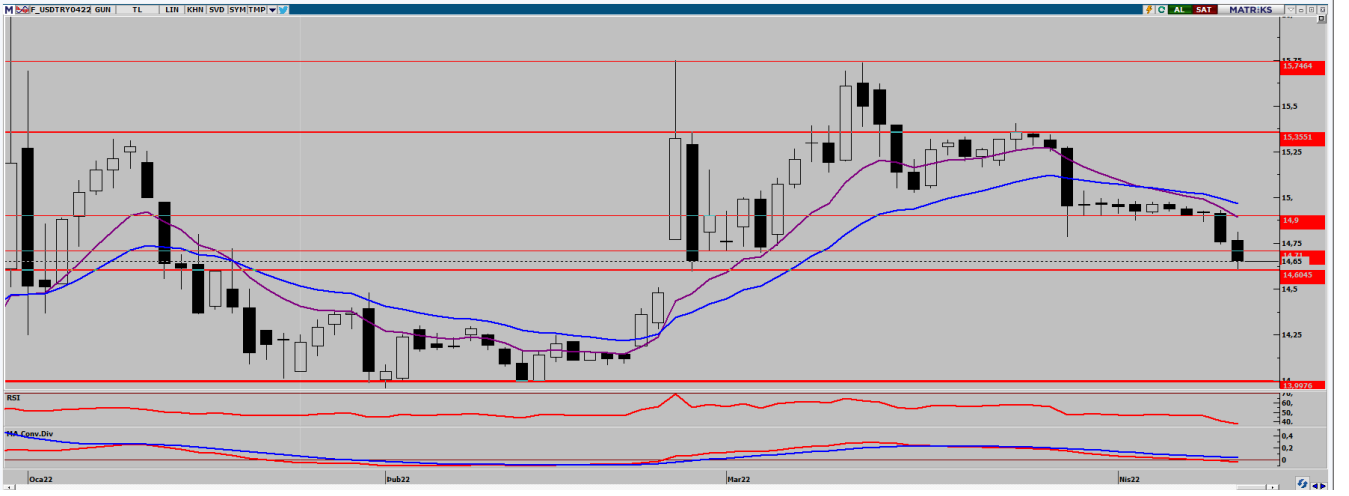
Nisan ayı vadeli kontrat önceki işlem gününü yüzde 0,43 yükselişle 2.777,50 seviyesinde tamamladı. Kontrat önceki işlem günü en yüksek 2.800,75 seviyesini görürken en düşük ise, 2.731,25 seviyesini gördü. Yükseliş trendini sürdüren kontrat açılışta satıcıların ağır basmasıyla birlikte geri çekilse de, sonrasında gelen alımlarla birlikte dün belirttiğimiz ara direnç seviyesi olan 2.800 seviyesini test etti. Yukarı yönlü trendin devamı açısından bugün %78,6 Fibonaci seviyesi olan 2.812 seviyesi takip ediliyor olacak. Olası geri çekilmelerde ise, 2.740 seviyesi güçlü destek bölgesi olarak karşımıza çıkıyor. Yaşanan gelişmeler çerçevesinde yukarı yönlü hareketlerde 2.800 ve 2.812 direnç seviyeleri olarak karşımıza çıkarken aşağı yönlü hareketlerde 2.762 ve 2.740 destek seviyeleri önem arz ediyor.

Dirençler: 2.800 / 2.812 / 2.825
Destekler: 2.762 / 2.740 / 2.730



USD/TRY KONTRATI

13 Nisan 2022



Nisan ayı vadeli kontrat önceki işlem gününde %0,83 düşüşle 14,6500 TL seviyesinde tamamladı. En yüksek 14,8100 TL seviyesini görürken en düşük 14,6085 TL seviyesini gördü. Dolar endeksinin 100 seviyesinin üzerinde hareket etmesinde karşın yeni finansal enstrümanlara ilişkin gelişmeler ve Cumhurbaşkanı Recep Tayyip Erdoğan'ın "piyasayı sakinleştirecek düzenlemelere hız veriyoruz" açıklaması sonrası kontrat, dün belirttiğimiz 3. Destek seviyemiz olan 14,60 TL seviyesine kadar geri çekilerek ara destek seviyemiz olan 14,65 TL'den kapattı. Teknik olarak baktığımızda aşağı yönlü hareketini sürdüren kontrat, güçlü destek seviyesi olan 14,60 TL seviyesinin altında gerçekleştirdiği hareketlerde satış baskısı artabilir. Böyle bir senaryoda 14,50 TL seviyeleri yeniden test edilebilir. Olası yükselişlerde ise, 14,75 TL seviyesinden satış baskısı örülebilir. Kontratın teknik göstergeler olumsuz görünümünü koruyor. Yaşanan gelişmeler çerçevesinde yukarı yönlü hareketlerde 14,75 ve 14,80 TL direnç seviyeleri olarak karşımıza çıkarken aşağı yönlü hareketlerde 14,60 ve 14,55 TL destek seviyeleri önem arz ediyor.

Dirençler: 14,75 / 14,80 / 14,85
Destekler: 14,60 / 14,55 / 14,50



ONS ALTIN KONTRATI

13 Nisan 2022



Nisan ayı ons altın vadeli kontrat önceki işlem günü yüzde 0,83 yükselişle 1.972,45 seviyesinde tamamladı. ABD enflasyon verisi piyasa beklentisine çok yakın, yüzde 8,5 gerçekleşmesiyle birlikte ABD 10 yıllık tahvil faizlerinde düşüş gözlenirken altın değerlendi. Teknik olarak baktığımızda yükselişini sürdüren kontrat, dün belirttiğimiz direnç seviyesi olan 1.972 seviyesinde kapatsa da gün içinde 1.980 seviyesini üzerini test etti. Kontrat 1.972 doların üzerinde kaldığı sürece yukarı yönlü hareketin devamı beklenilebilir. Olası geri çekilmelerde 1.955 dolar seviyesi takip ediliyor olacak. Takip ettiğimiz kısa vadeli ortalamaların üzerinde hareket eden kontratta MACD ve RSI'da olumlu sinyal veriyor. Yaşanan gelişmeler çerçevesinde yukarı yönlü hareketlerde 1.980 ve 1.985 dolar direnç seviyeleri olarak karşımıza çıkarken aşağı yönlü hareketlerde ise 1.965 ve 1.960 dolar destek seviyeleri önem arz ediyor.

Dirençler: 1.980 / 1.985 / 1.980
Destekler: 1.965 / 1.960 / 1.955

**HİSSE HABERLERİ****13 Nisan 2022**

HALKB: Halkbank, Yıldız Tekno Girişim Sermayesi Yatırım Ortaklığı'na %33,33 pay oranı ile iştirak etti.

ESEN: Esenboğa Elektrik, Ford Otomotiv'in "Çatı ve Cephe Öztüketim Güneş Santrali" kurulumu için anlaşma sağladı.

VKGYO: Vakıf GYO, İUFM projesinde Vakıfbank'a yapılan satışın bedelini tahsil etti.

IHAAS, ISFIN, KONKA, MIPAZ ve PAGYO payları 13/04/2022 tarihli işlemlerden (seans başından) 12/05/2022 tarihli işlemlere (seans sonuna) kadar açığa satışa ve kredili işlemlere konu edilemeyecek.

AHLATCI YATIRIM ARAŞTIRMA DEPARTMANI TARAFINDAN HAZIRLANMIŞTIR.
BİZİ SEÇTİĞİNİZ İÇİN TEŞEKKÜRLER.

Hazırlayan; Barış ÜRKÜN
Araştırma Müdürü



/ahlatciyatirim

www.ahlatciyatirim.com.tr

İSTANBUL / Genel Müdürlük Merkez Ofis

Ahlatcı Yatırım Menkul Değerler A.Ş.
Maslak Mh. Taşyoncası Sk. T4 A Blok, Kat: -1 NO: 256
34485 Sarıyer/İstanbul
Tel: 444 0 968 / 0850 450 00 66
Fax: +90 212 290 21 41
Whatsapp: +90 539 769 63 84
Mail: info@ahlatciyatirim.com.tr

ÇORUM / Şube

Ahlatcı Yatırım Menkul Değerler A.Ş.
Eğridere Çarşısı No: 17
Merkez/Çorum
Tel: +90 364 211 10 19
Fax: +90 212 290 21 41
Whatsapp: +90 539 769 63 84
Mail: info@ahlatciyatirim.com.tr