

ahlatcı

yatırım menkul değerler

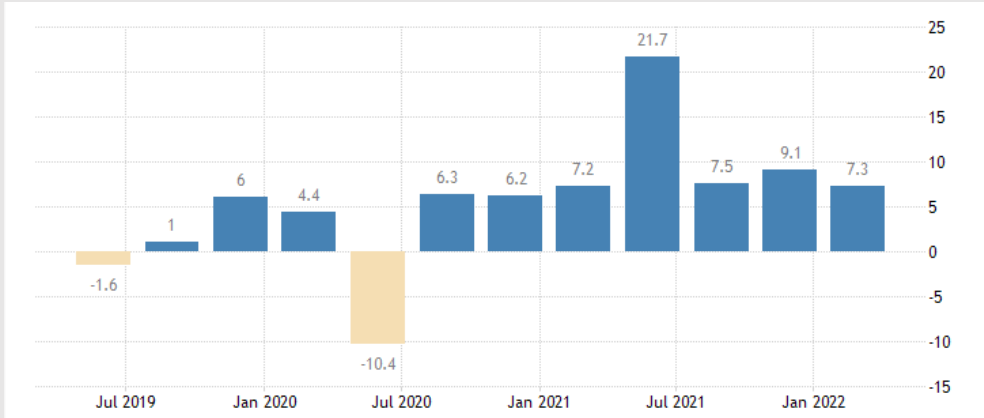
2022 TÜRKİYE

MAKROEKONOMİK GÖRÜNÜM

Burada yer alan yatırım bilgi, yorum ve tavsiyeleri yatırım danışmanlığı kapsamında değildir. Yatırım danışmanlığı hizmeti, yetkili kuruluşlar tarafından kişilerin risk ve getiri tercihleri dikkate alınarak kişiye özel sunulmaktadır. Burada yer alan yorum ve tavsiyeler ise genel niteliktedir. Bu tavsiyeler mali durumunuz ile risk ve getiri tercihlerinize uygun olmayabilir. Bu nedenle, sadece burada yer alan bilgilere dayanılarak yatırım kararı verilmesi beklentilerinize uygun sonuçlar doğurmayabilir. Veri ve grafikler güvenilirliğine inandığımız sağlam kaynaklardan derlenmiş olup, yapılan yorumlar sadece Ahlatcı Yatırım Menkul Değerler A.Ş.'nin görüşünü yansıtmaktadır. Bu bilgiler ışığında yapılan ve yapılacak olan ileriye dönük yatırımların sonuçlarından Şirketimiz hiçbir şekilde sorumlu tutulamaz. Ayrıca, Ahlatcı Yatırım Menkul Değerler A.Ş.'nin yazılı izni olmadıkça içeriği kısmen ya da tamamen üçüncü kişilerce hiç bir şekil ve ortamda yayınlanamaz, iktisap edilemez, alıntı yapılamaz, kullanılamaz. İleti, gönderilen kişiye özel ve münhasırdır. İlave olarak, bu raporun gönderildiği ve yukarıdaki açıklamalarımız doğrultusunda kullanıldığı ülkelerdeki yasal düzenlemelerden kaynaklı tüm talep ve dava haklarımız saklıdır.

- Türkiye ekonomisi, 2022 yılının ilk çeyreğinde % 7,1 olan piyasa beklentilerinin üzerinde yıllık bazda %7,3 büyümüştür.
- GSYH'yi oluşturan faaliyetler incelendiğinde; 2022 yılı birinci çeyreğinde bir önceki yıla göre zincirlenmiş hacim endeksi olarak; finans ve sigorta faaliyetleri %24,2, bilgi ve iletişim faaliyetleri %16,8, hizmetler %14,9, mesleki, idari ve destek hizmet faaliyetleri %8,9, sanayi %7,4, diğer hizmet faaliyetleri %6,8, gayrimenkul faaliyetleri %5,4, kamu yönetimi, eğitim, insan sağlığı ve sosyal hizmet faaliyetleri %5,2 ve tarım %0,9 artarken inşaat sektörü ise %7,2 azalmıştır.
- Türkiye imalat PMI, Mayıs'ta bir önceki aya göre yatay seyrederek 49,2 düzeyinde gerçekleşmiştir.

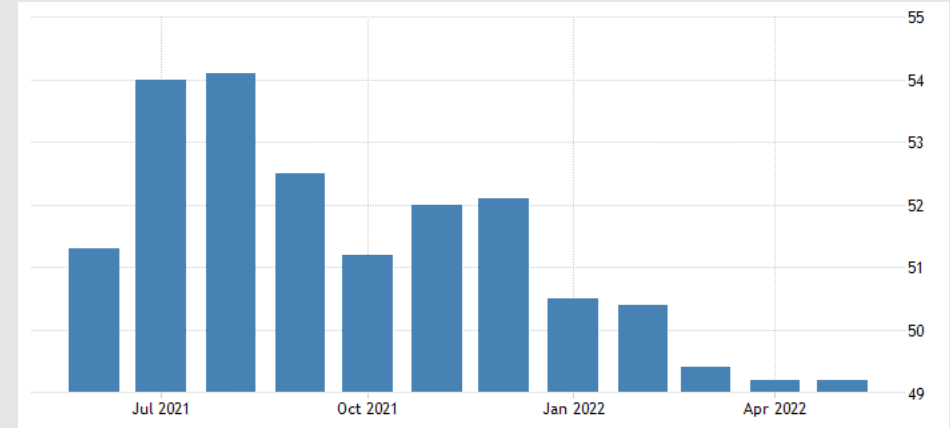
GSYİH (Büyüme)



GSYİH: Gayri Safi Yurt İçi Hasıla

Kaynak: Trading Economics

İmalat PMI



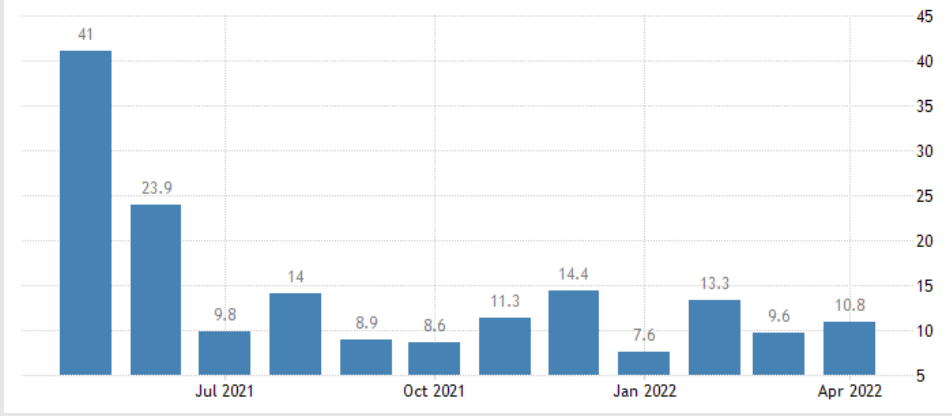
PMI: Satın Alma Müdürleri

Kaynak: Trading Economics

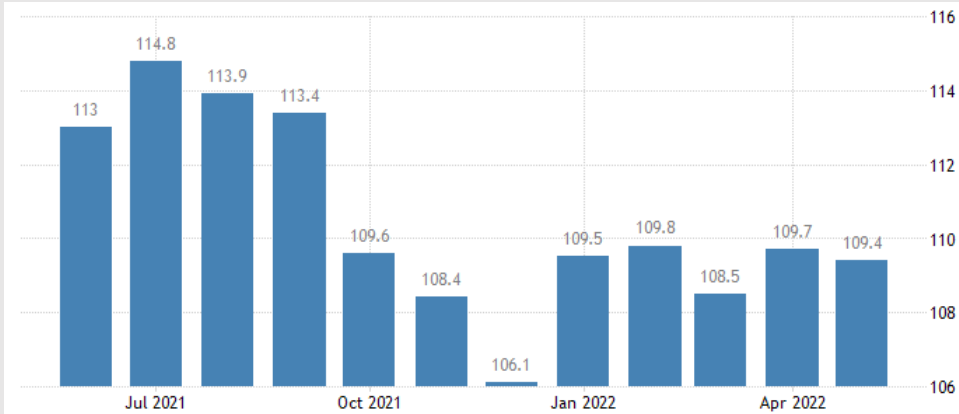
ÖNCÜ GÖSTERGELER

Türkiye Sanayi Üretimi

- Türkiye'nin sanayi üretimi, 2022 yılı Nisan ayında, bir önceki aya göre %7,95'lik piyasa beklentilerinin oldukça üzerinde yıllık % 10,8 olarak gerçekleşti.



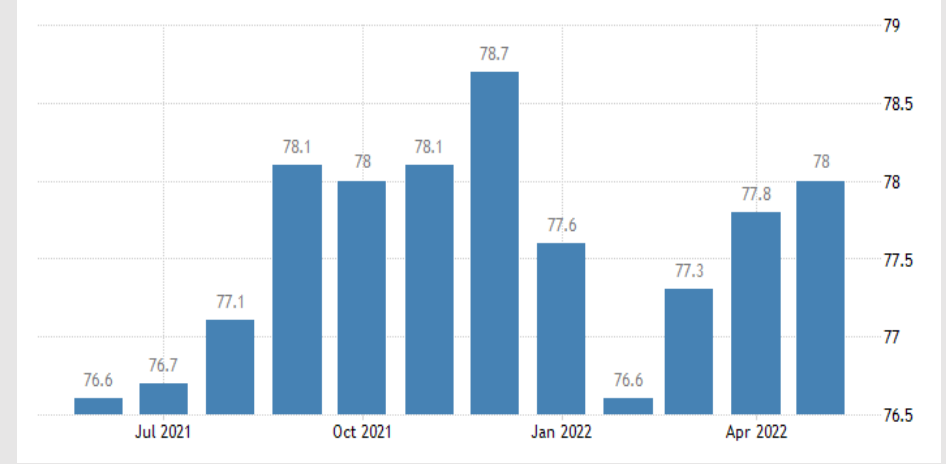
Reel Kesim Güven Endeksi



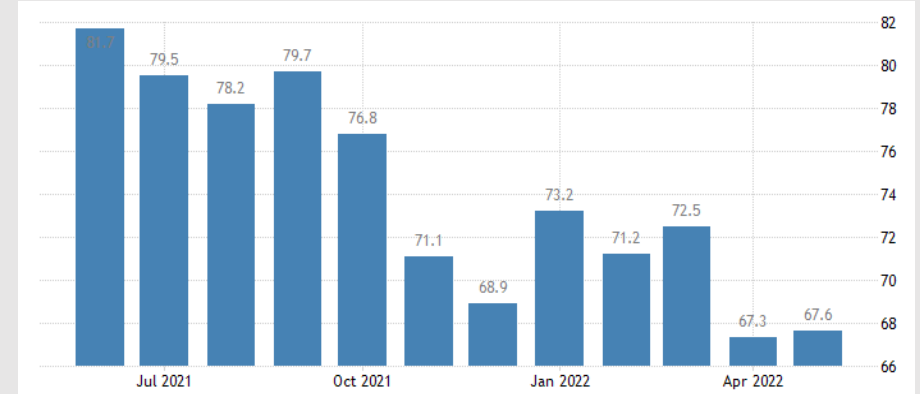
- Türkiye'de reel kesim güven endeksi, bir önceki ay 109,7'den 2022 Mayıs ayında 0,3 puan azalarak 109,4'e geriledi ve Temmuz 2021'de dokuz yılın en yüksek seviyesi olan 114,8'in oldukça altında kaldı.

Kapasite Kullanım Oranı

- Türkiye'de imalat sanayiinin kapasite kullanım oranı Nisan'daki %77,8'den Mayıs'ta %78'e çıkarak, geçen yıl Aralık ayından bu yana en yüksek seviyeye ulaştı.



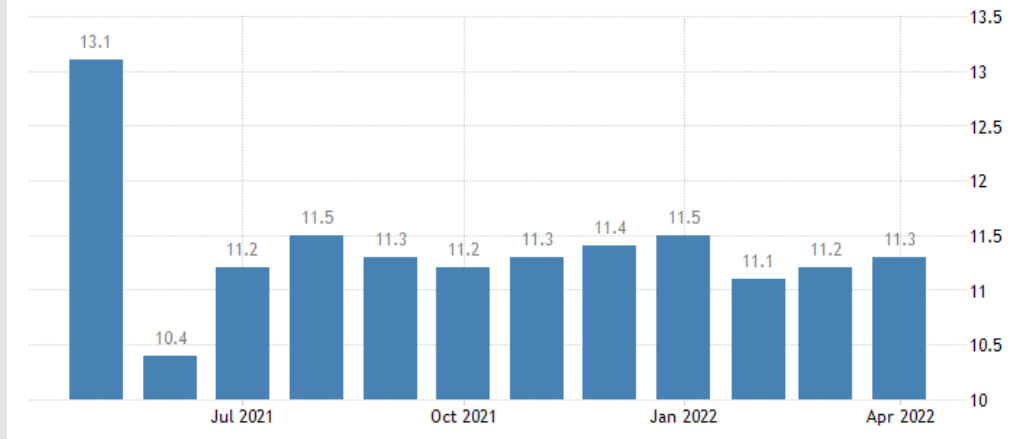
Tüketici Güven Endeksi



- Tüketici güven endeksi, Mayıs ayında bir önceki aya göre %0,4 oranında arttı; Nisan ayında 67,3 olan endeks, Mayıs ayında 67,6 olarak gerçekleşti.

İŞSİZLİK ORANI

- Türkiye'de işsizlik oranı, bir önceki aya göre 0,1 puanlık artış ile % 11,2'den 2022 Nisan ayında % 11,3'e yükseldi. İstihdam edilen kişi sayısı bir önceki aya göre 408 bin artarak 30.371 milyona, işsiz sayısı ise 3 bin artarak 3.853 milyona ulaştı. Ayrıca, işgücüne katılım oranı bir ay önceki % 52,4'ten % 53,1'e yükseldi ve 15-24 yaş arası gençlerin işsiz oranı 0,8 puan azalarak % 20 oldu.



Kaynak: Trading Economics

Mevsim etkisinden arındırılmış temel işgücü göstergeleri, 15+ yaş, Nisan 2022

	Nisan 2022			Bir önceki ay			Bir önceki aya göre fark		
	Toplam	Erkek	Kadın	Toplam	Erkek	Kadın	Toplam	Erkek	Kadın
(Bin kişi)									
15 ve daha yukarı yaştaki nüfus	64 484	31 905	32 579	64 405	31 865	32 541	79	40	38
İşgücü	34 225	22 858	11 366	33 752	22 799	10 952	473	59	414
İstihdam	30 371	20 651	9 720	29 963	20 562	9 401	408	89	319
İşsiz	3 853	2 207	1 646	3 788	2 237	1 551	65	-30	95
İşgücüne dahil olmayanlar	30 259	9 047	21 213	30 654	9 065	21 588	-395	-18	-375
(%)									
İşgücüne katılma oranı	53,1	71,6	34,9	52,4	71,6	33,7	0,7	0,0	1,2
İstihdam oranı	47,1	64,7	29,8	46,5	64,5	28,9	0,6	0,2	0,9
İşsizlik oranı	11,3	9,7	14,5	11,2	9,8	14,2	0,1	-0,1	0,3
Genç nüfusta işsizlik oranı (15-24 yaş)	20,0	18,1	23,7	20,8	18,8	24,6	-0,8	-0,7	-0,9

Tablodaki rakamlar yuvarlamadan dolayı toplamı vermeyebilir.

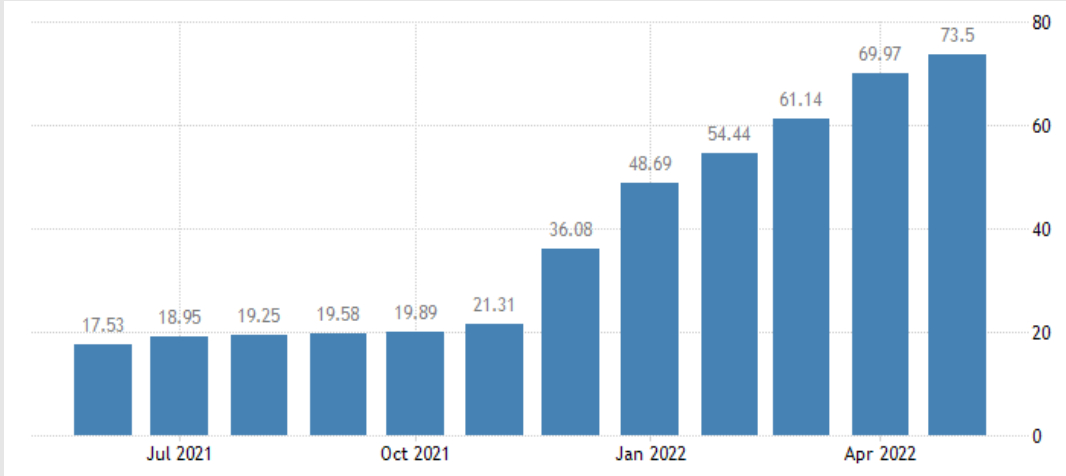
Mevsimsel etkilerden arındırma yöntemi gereği geçmiş aylara ilişkin tahminler revize edilerek yayımlanmaktadır.

Kaynak: TÜİK

ENFLASYON ORANI

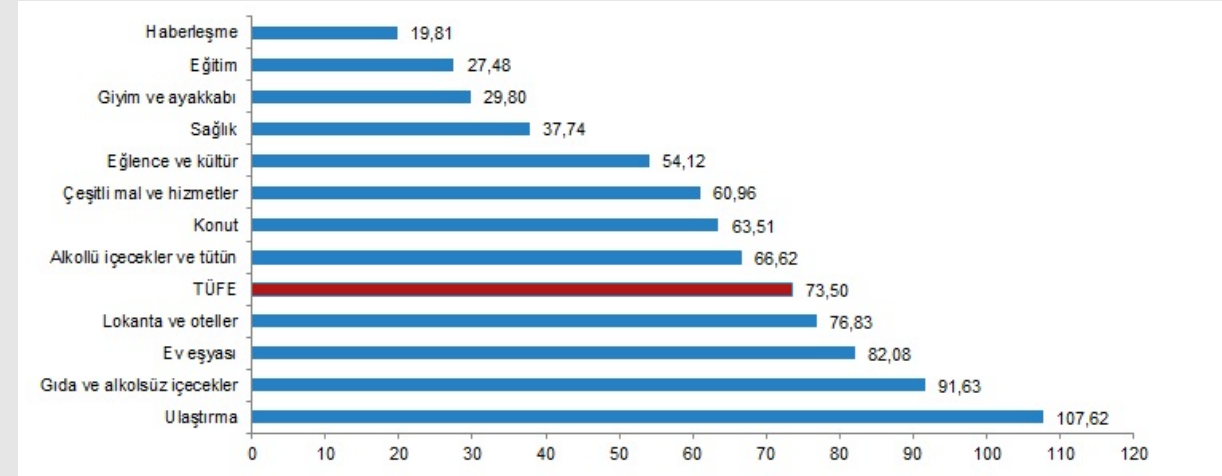
- Türkiye'de yıllık enflasyon oranı art arda 12. ayda da hızlanarak 2022 Mayıs'ında % 73,5 ile Ekim 1998'den bu yana en yüksek seviyeye ulaştı. Türk Lirasının Mayıs ayında dolar karşısında %11 değer kaybetmesi ve reel faiz oranlarının büyük ölçüde negatif kalması nedeniyle, enflasyon üzerinde yukarı yönlü baskı unsuru oluşturuyor.
- Yıllık bazda bakıldığında en düşük artış %19,81 ile haberleşme ana grubunda gerçekleşti. Bir önceki yılın aynı ayına göre artışın düşük olduğu diğer ana gruplar sırasıyla %27,48 ile eğitim, %29,80 ile giyim ve ayakkabı ve %37,74 ile sağlık oldu. Buna karşılık, bir önceki yılın aynı ayına göre artışın yüksek olduğu ana gruplar ise sırasıyla, %107,62 ile ulaştırma, %91,63 ile gıda ve alkolsüz içecekler, %82,08 ile ev eşyası oldu.
- TCMB'nin son yayımladığı PPK metninde, cari yıl sonu enflasyon beklentisi 11,48 puanlık artışla % 57,92, gelecek on iki aya ilişkin enflasyon beklentisi 4,87 puan artışla % 33,28 seviyesine yükselmiştir. Mevcut durumda, gelecek yirmi dört aya ilişkin enflasyon beklentisi % 19,54, gelecek beş yıla ilişkin enflasyon beklentisi ise % 9,96 seviyesindedir.

Türkiye Enflasyon Oranı (Yıllık)



Kaynak: Trading Economics

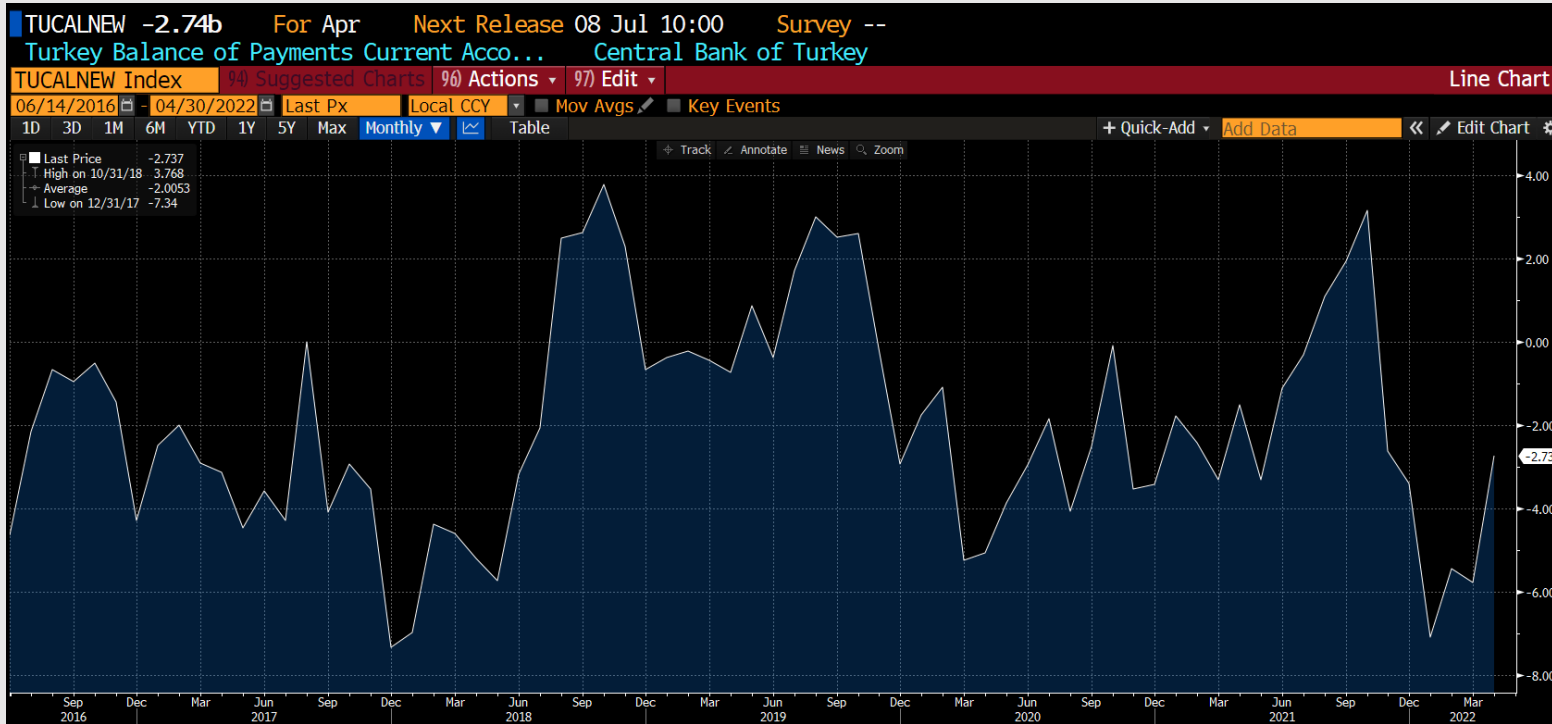
TÜFE Ana Harcama Gruplarına Göre Yıllık Değişim Oranları (%), Mayıs 2022



Kaynak: TÜİK

CARİ İŞLEMLER DENGESİ

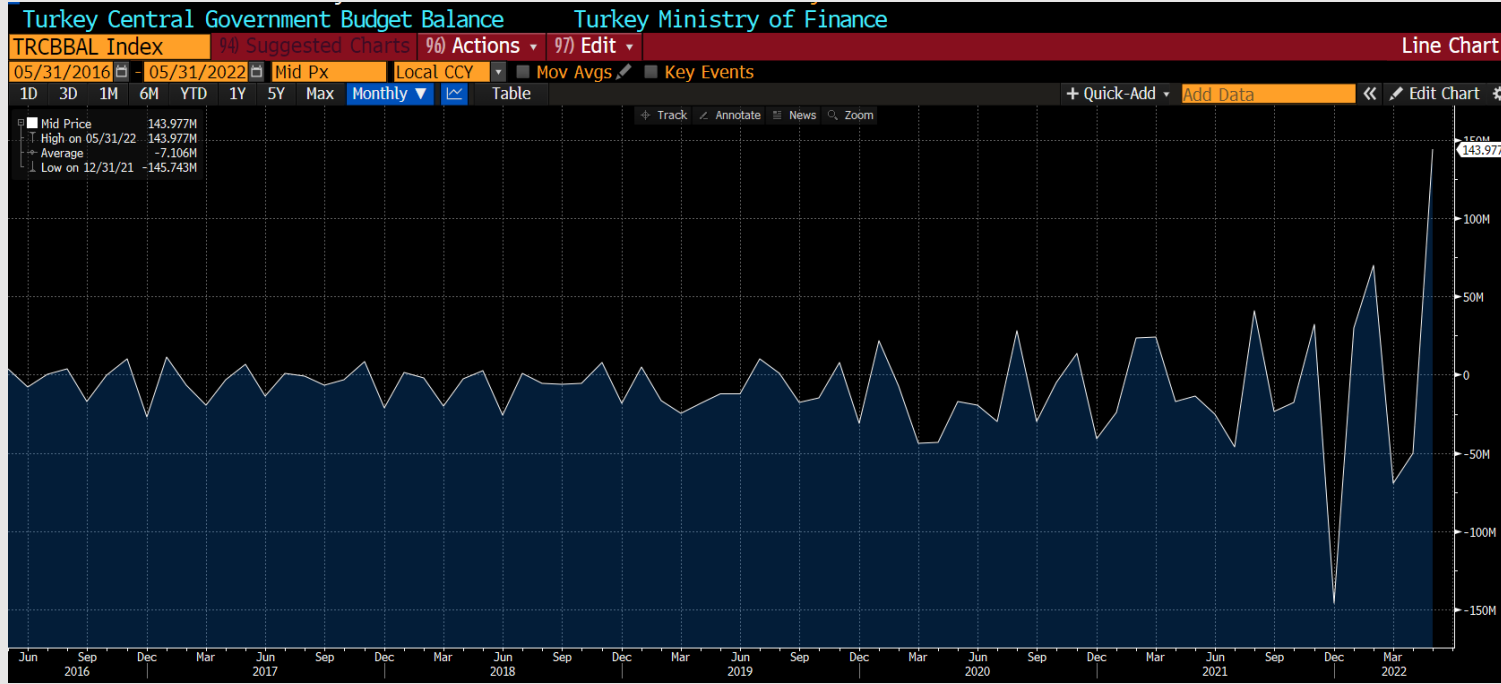
- Cari işlemler açığı, bir önceki yılın aynı ayına göre 1.222 milyon dolar artarak 2.737 milyon dolar olarak gerçekleşmiştir. Bunun sonucunda on iki aylık cari işlemler açığı 25.710 milyon dolar olmuştur.
- Bu gelişmede, ödemeler dengesi tanımlı dış ticaret açığının 2.692 milyon dolar artarak 4.433 milyon dolara yükselmesi etkili olmuştur.
- Çekirdek gösterge olan altın ve enerji hariç cari işlemler hesabı, bir önceki yılın aynı ayında 1,13 milyar dolar fazla vermişken, Nisan ayında 4,02 milyar dolar fazla vermiştir.



Kaynak: Bloomberg Terminal

MERKEZİ YÖNETİM BÜTÇE DENGESİ

- Merkezi yönetim bütçesi Mayıs ayında 144 milyar TL fazla verdi. Nisan ayında bütçede 50,2 milyar TL'lik açık gerçekleşmişti.
- Mayıs ayında merkezi yönetim bütçe giderleri 173,8 milyar TL, bütçe gelirleri 317,8 milyar TL ve bütçe fazlası 144 milyar TL olarak gerçekleşti. Ayrıca, faiz dışı bütçe giderleri 155,9 milyar TL ve faiz dışı fazla ise 161,9 milyar TL oldu.



Kaynak: Bloomberg Terminal



Raporu Hazırlayan

Makbule DENİZ

Araştırma Uzman Yardımcısı

ÇEKİNCE

Burada yer alan yatırım bilgi, yorum ve tavsiyeleri yatırım danışmanlığı kapsamında değildir. Yatırım danışmanlığı hizmeti, yetkili kuruluşlar tarafından kişilerin risk ve getiri tercihleri dikkate alınarak kişiye özel sunulmaktadır. Burada yer alan yorum ve tavsiyeler ise genel niteliktedir. Bu tavsiyeler mali durumunuz ile risk ve getiri tercihlerinize uygun olmayabilir. Bu nedenle, sadece burada yer alan bilgilere dayanılarak yatırım kararı verilmesi beklentilerinize uygun sonuçlar doğurmayabilir. Veri ve grafikler güvenilirliğine inandığımız sağlam kaynaklardan derlenmiş olup, yapılan yorumlar sadece Ahlatcı Yatırım Menkul Değerler A.Ş.'nin görüşünü yansıtmaktadır. Bu bilgiler ışığında yapılan ve yapılacak olan ileriye dönük yatırımların sonuçlarından Şirketimiz hiçbir şekilde sorumlu tutulamaz. Ayrıca, Ahlatcı Yatırım Menkul Değerler A.Ş.'nin yazılı izni olmadıkça içeriği kısmen ya da tamamen üçüncü kişilerce hiç bir şekil ve ortamda yayınlanamaz, iktisap edilemez, alıntı yapılamaz, kullanılamaz. İleti, gönderilen kişiye özel ve münhasırdır. İlave olarak, bu raporun gönderildiği ve yukarıdaki açıklamalarımız doğrultusunda kullanıldığı ülkelerdeki yasal düzenlemelerden kaynaklı tüm talep ve dava haklarımız saklıdır.