

**KÜRESEL PİYASALARDA JEOPOLİTİK GERGİNLİKLER FİYATLANIYOR**

Borsa İstanbul dün günü %2,47 yükseliş ile 2.656,32 seviyesinden kapatırken işlem hacmi ise 35,7 milyar TL olarak gerçekleşti. Endeks gün içi en yüksek 2.656,76 seviyesini görürken en düşük 2.600,28 seviyesini gördü. Yurtdışı piyasalara bakıldığında ABD'de Dow Jones %0,14, S&P 500 %0,28, Nasdaq %0,18 düşüşle kapattı. Avrupa Piyasalarında FTSE 100 %0,13, DAX %0,03 ve CAC 40 %0,18 düşüşle kapattı. Asya piyasasının ilk işlemlerinde satıcı işlem gözleniyor.

Küresel gelişmelere baktığımızda, yüksek enflasyon ve resesyon endişeleri ana gündem maddesi olmaya devam ediyor. Diğer yandan Çin-Tayvan arasında yaşanan gerginlik piyasa fiyatlamalarına dahil olmakta. ABD Temsilciler Meclisi Başkanı Nancy Pelosi'nin Asya Pasifik seyahati sırasında Tayvan'ı ziyaret edeceği beklentisi ABD-Çin gerginliğini artırmış durumda. Küresel piyasalardaki negatif fiyatlamalarda bu gerginliğin etkili olduğunu söylemek mümkün.

Petrol piyasasındaki gelişmelere baktığımızda, fiyatlamalar OPEC+ koalisyonunun Çarşamba gerçekleşecek toplantısına odaklanırken, Brent petrol 100 dolar seviyesinin altına inmiş durumda. OPEC+, ABD'nin Suudi Arabistan'ı daha fazla üretime çağırmasının ardından Eylül ayı üretim politikasına karar vermek için Çarşamba günü sanal olarak toplanacak.

Yurt İçi gelişmelere baktığımızda, Temmuz ayı enflasyon verisi öncesi İTO verilerine göre İstanbul'da perakende fiyatlar yıllık bazda yüzde 99.1 artış gösterdi.

Öte yandan Cumhurbaşkanı Recep Tayyip Erdoğan, Kabine Toplantısı'nın ardından yaptığı açıklamada, "Hem inşaat sektörünü canlandırmak hem de insanımızın erişilebilir şartlarda konut sahibi olması için adım atıyoruz. Yeni sosyal konut projesinin detaylarını önümüzdeki ay duyuracağız." Şeklinde açıklamalarda bulundu.

Yurt içinde öne çıkan bir verinin olmadığı yeni günde, yurt dışında Euro Bölgesi üretici enflasyonu takip edilecek.

Türkiye Cumhuriyet Merkez Bankası Başkanı Şahap Kavcıoğlu'nun Türkiye Odalar ve Borsalar Birliği'nde yapacağı sunum da yakından takip edilecek.

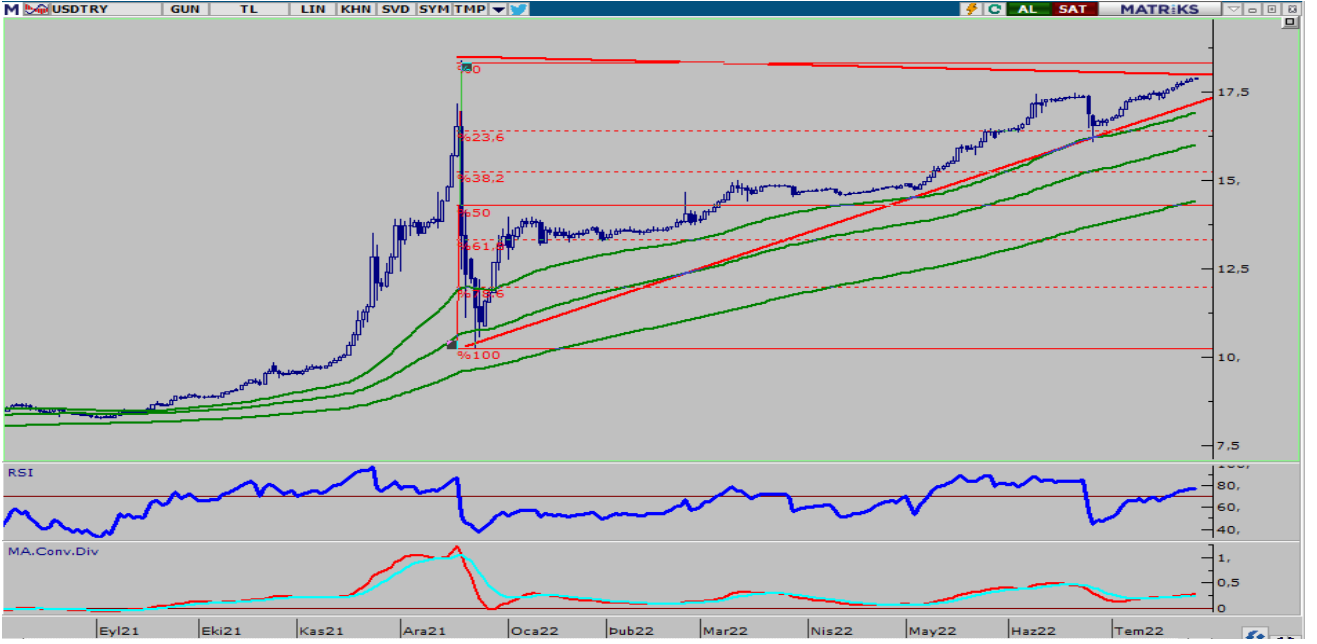
EKONOMİK TAKVİM

ZAMAN	ÜLKE	ÖNEM	VERİ	BEKLENTİ	ÖNCEKİ	PERİYOT
17:00	ABD	***	İş İmkanları ve Personel Değişim Oranı (JOLTS)	11,000M	11,254M	Haziran



USD/TRY

2 Ağustos 2022



Kurda yükseliş küresel piyasalarda yaşanan olumlu hava ile hız kestiği görülüyor. Buna rağmen küresel büyüme beklentileri açıklanan PMI verileri sonrası kötüleşmeye devam ederken kurda da 17,90TL altında geri çekilmeler bir trende henüz dönüşmedi. Bugün veri akışı ABD'de zayıf olacak, yurt içinde ise dış ticaret dengesi verilerini takip edeceğiz. 18TL zarar durdur ile yükselişlerde 17,90TL üzerinde satış denemeleri yapılabilir. Yaşanacak gelişmeler çerçevesinde kurda 17,97 ve 18,05 TL direnç seviyesinin takip edilebilir. Olası satış baskısı durumunda ise 17,85 ve 17,75 TL destek seviyeleri takip edilebilir.



EUR/TRY

2 Ağustos 2022



Çaprazda paritede yükseliş yukarı yönlü hareketi desteklerken, Türk Lirası'nda son 3 gündür yaşanan yataylaşma yükselişlerin sınırlı kalmasına neden olurken geri çekilmelerde de bir trend oluşmasının önüne geçiyor. Bugün Avrupa'da veri akışı sınırlı, yurt içinde ise dış ticaret dengesi verisini takip edeceğiz. 18,40TL önemli direnç bölgesi bu seviye parite hareketi ile geçilirse 18,60TL seviyelerine kadar devam edebilir. Bu nedenle TL ve Euro değerlendirmeleri bugün ön plana çıkacaktır. Yaşanacak gelişmeler çerçevesinde kurda 18,45 ve 18,55 TL direnç seviyesinin takip edilebilir. Olası satış baskısı durumunda ise 18.30 ve 18.20 TL destek seviyeleri takip edilebilir.



EUR/USD

2 Ağustos 2022



Paritede dün açıklanan PMI verileri sonrasında yükselişin devam ettiğini görüyoruz. Dolar endeksinde 12 günlük geri çekilme sonrasında bugün üssel 50 GAO. 102,50 test edildi. Dolar endeksi 105 seviyesi altında kalması durumunda 1,0350 yükselişi pariteden beklenebilir. Bugün her iki bölgeden veri akışı zayıf olacak, genel olarak piyasada yaşanan iyimserlik devamı durumunda daha güçlü bir Euro görme şansımız olabilir. Yaşanacak gelişmeler çerçevesinde paritede 1,0290 ve 1,0350 direnç, olası satış baskısında ise 1,0250 ve 1,0200 destek seviyeleri takip edilebilir.



ONS ALTIN

2 Ağustos 2022

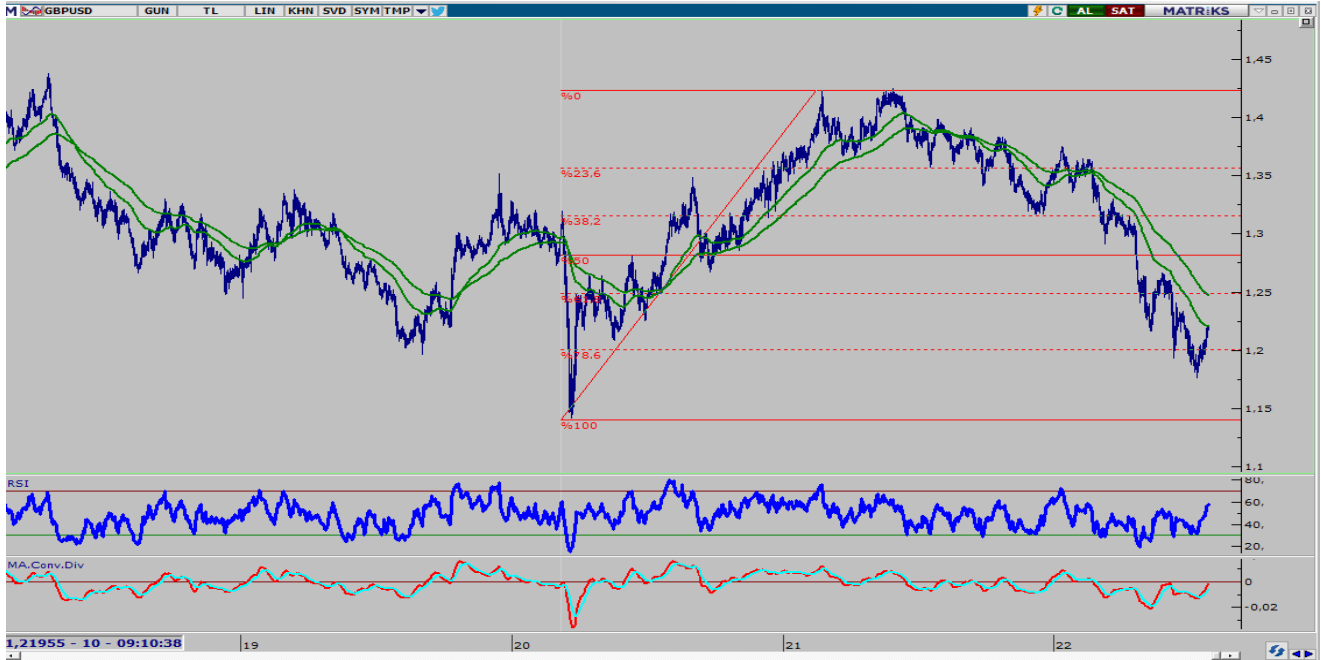


Ons altında 5 günlük yükseliş ile birlikte üssel 50 GAO. 1785\$ seviyesine yaklaşıldı. 1680\$ seviyesinden başlayan yükselişin 1800\$ seviyesine kadar devam etme şansı kısa vadede oluşabilir. Piyasa ABD dolarına olan talebi azaltırken endeks 105 seviyelerinin altında kalmaya devam ederse bu desteği ons altın yukarı yönlü bulabilir. Aynı şekilde tahvil faizleri aşağı yönlü baskıyı ABD'de hissetmesi 1760\$ üzerinde kalıcılık olması durumunda destek verebilir. Yaşanacak gelişmeler çerçevesinde ons altında 1.785 ve 1.790 direnç, olası satış baskısında ise 1.765 ve 1.755 destek seviyeleri takip edilebilir.



GBP/USD

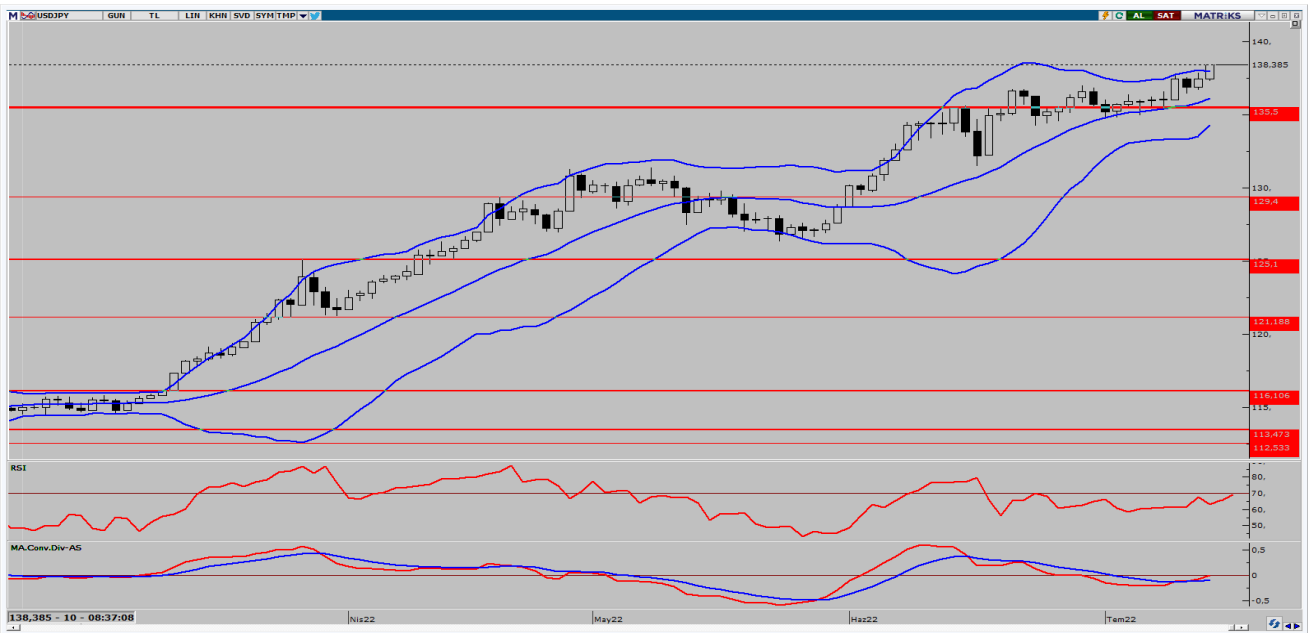
2 Ağustos 2022



Paritede özellikle 1,2210 seviyesinde bulunan üssel 50 GAO. geçildikten sonra yükselişin hızlandığı gözlemlendi. Dün açıklanan PMI verileri sonrasında ABD dolarında yaşanan değer kaybının devam etmesi pariteyi 1,2300 seviyesine yaklaştırdı. Bugün genel olarak veri akışını sınırlı olması dolar bazlı fiyatlamaların yaşanmasına neden olabilir. Yaşanacak gelişmeler çerçevesinde paritede 1,2290 ve 1,2350 seviyesinin direnç, olası satış baskısının görülmesi durumunda ise 1,2150 ve 1.2100 seviyesi ise destek olarak takip edilebilir.



USD/JPY



Usd/Jpy paritesinde bir süredir devam aşağı yönlü hareket ile birlikte 132 seviyelerine kadar geri çekilme yaşandı. 50 günlük üssel hareketli ortalamasının altına sarkan paritede aşağıda 100 günlük ortalama olan 130 seviyeleri destek olarak takip edilebilir. Çin- Tayvan arasında yaşanan gerginlik dolayısıyla Japon yeni güvenli liman olma özelliğini koruyor. Bu bağlamda paritede aşağı yönlü fiyatlamaların devamı 130 bölgesinin altında devam edebilir. Yaşanacak gelişmeler çerçevesinde paritede 131 ve 132 seviyesi direnç, olası satış baskısının görülmesi durumunda 129 ve 128 seviyesi ise destek olarak takip edilebilir.



BRENT PETROL

2 Ağustos 2022

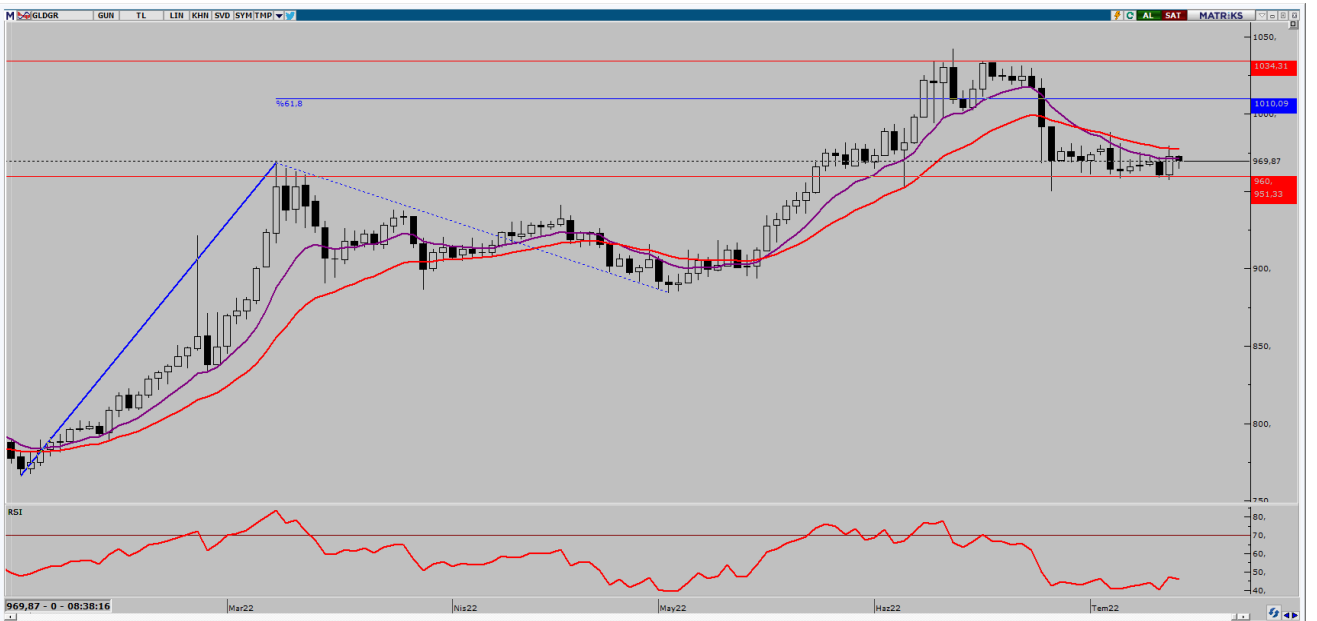


Brent petrol, kritik 100 dolar seviyesinin altına sarkmış durumda. Genel anlamda petrol piyasasında oynaklık yüksek. Psikolojik bir seviye olan 100 dolar seviyesinin altında Brent petrolün kalıcılık sağlaması durumunda satışlar 95 dolar seviyesine kadar geri çekilme gözlemlenebilir. 50 ve 100 günlük üssel hareketli ortalamasının altına sarkan Brent petrolde satışlar derinleşebilir. Yarın OPEC+ toplantısı petrol piyasaları açısından yakından takip edilecek. Yaşanacak gelişmeler çerçevesinde Brent petrolde 99 ve 100 dolar direnç; 97 ve 96 dolar ise destek olarak takip edilebilir.



GRAM ALTIN

2 Ağustos 2022



Gram altında kurda son 3 günde yatay fiyatlamalar gerçekleşse de ons altında yaşanan yukarı hareket ile birlikte yükselişin devam ettiğini söyleyebiliriz. Bugün küresel anlamda veri akışının sakin olması ve altın ve kurda yaşanan yükseliş değişirecek bir gelişme olmaması yükselişin devam edeceğini fakat sınırlı kalabileceğini gösteriyor. Bu nedenle yükselişlerde 1025TL ve üzeri fiyatlamalarda kar alılabileceği gibi 1035TL zarar durdur ile satış denemeleride mantıklı olabilir. Yaşanacak gelişmeler çerçevesinde gram altında 1030 ve 1045 dolar direnç; 1000 ve 995 dolar ise destek olarak takip edilebilir.

AHLATCI YATIRIM ARAŞTIRMA DEPARTMANI TARAFINDAN HAZIRLANMIŞTIR.
BİZİ SEÇTİĞİNİZ İÇİN TEŞEKKÜRLER.

 /ahlatciyatirim
www.ahlatciyatirim.com

Hazırlayan;

Barış ÜRKÜN
Araştırma Müdürü
Uğurcan KAYA
Araştırma Uzmanı

2022 2.Çeyrek Müşteri K/Z Dağılımı: %37,84 Karda / %62,16 Zararda

İstanbul Genel Müdürlük Merkez Ofis:

Maslak Mahallesi, Taşyoncası Sokak T4a Blok
Kat: -1 NO:256 Maslak 34485 Sarıyer / İstanbul
Çağrı Merkezi: 444 0 968
0850 450 0066
tel: +90 212 304 1919
fax: +90 212 290 2141
Whatsapp: +90 538 406 7166
Email: bilgi@ahlatciyatirim.com.tr
Mersis No: 0010056453000026

Çorum Şube:

Gülabibey Mahallesi, Eğridere Sokak
No:17 Merkez-Çorum
Çağrı Merkezi: 444 0 968
0850 450 0066
tel: +90 364 211 1019
fax: +90 212 290 2141
Whatsapp: +90 538 406 7166
Email: bilgi@ahlatciyatirim.com.tr

Göktürk İrtibat Bürosu:

Göktürk Merkez Mahallesi, İstanbul Caddesi
Telekom Sokak No:2 İç Kapı
No:36 34077 Eyüpsultan/İstanbul
Çağrı Merkezi: 444 0 968
fax: +90 212 290 2141
Whatsapp: +90 538 406 7166
Email: bilgi@ahlatciyatirim.com.tr

Ankara İrtibat Bürosu

Söğütözü Caddesi No:2 Koç Kuleleri B Blok
No:16 Söğütözü Çankaya/Ankara
Çağrı Merkezi: 444 0 968
fax: +90 212 304 1908
Whatsapp: +90 534 799 3426
Email: bilgi@ahlatciyatirim.com.tr

ahlatcı
yatırım menkul değerler

Yatırımcı Dostu!

Burada yer alan yatırım bilgi, yorum ve tavsiyeler yatırım danışmanlığı kapsamında değildir. Yatırım danışmanlığı hizmeti, yetkili kuruluşlar tarafından kişilerin risk ve getiri tercihleri dikkate alınarak kişiye özel sunulmaktadır. Burada yer alan yorum ve tavsiyeler ise genel niteliktedir. Bu tavsiyeler mali durumunuz ile risk ve getiri tercihlerinize uygun olmayabilir. Bu nedenle, sadece burada yer alan bilgilere dayanarak yatırım kararı verilmesi beklentilerinize uygun sonuçlar doğurmayabilir.