



KÜRESEL PİYASALARDA POZİTİF SEYİR DEVAM EDİYOR

Borsa İstanbul dün günü %1,37 yükseliş ile 2.868,44 seviyesinden kapatırken işlem hacmi ise 57,2 milyar TL olarak gerçekleşti. Endeks gün içi en yüksek 2.877,60 seviyesini görürken en düşük 2.834,61 seviyesini gördü. Yurtdışı piyasalara bakıldığında ABD'de Dow Jones %0,08 yükseliş kaydederken, S&P 500 %0,07, Nasdaq %0,58 düşüşle kapattı. Avrupa Piyasalarında FTSE 100 %0,55 ve DAX %0,05 düşüş gösterirken, CAC 40 %0,33 yükselişle kapattı. Asya piyasasının ilk işlemlerinde alıcılı işlem gözleniyor.

Küresel gelişmelere baktığımızda, yüksek enflasyon ve resesyon endişeleri ana gündem maddesi olmaya devam ediyor. Diğer yandan Çin-Tayvan arasında yaşanan gerginlik piyasa fiyatlamalarına dahil olmakta.

ABD'de bu hafta açıklanan Temmuz ayı tüketici ve üretici enflasyonu verileri tahminlerin altında kalarak, Fed'in faiz artışlarını agresif şekilde sürdürmesine gerek olmayabileceği beklentilerini destekledi. Küresel piyasalar pozitif seyretelemeye devam ediyor. ABD'de 20-21 Eylül'deki FOMC toplantısına kadar bir tarım dışı istihdam raporu, bir de enflasyon verisi daha açıklanacak. Fed haziran ve temmuz toplantılarında 75 baz puan faiz artışı gerçekleştirdi.

Küresel gelişmelerde, Gelişmekte Olan Ülke merkez bankaları faiz artırımlarına devam ediyorlar. ABD'de üretici fiyat endeksi Temmuz'da yıllık yüzde 9,8 ile beklentilerin üzerinde arttı. ÜFE aylık bazda da pandemiden bu yana ilk kez gerilemiş durumda. ABD'de işsizlik maaşına başvuranların sayısı geçen hafta yükselerek Kasım'dan beri en yakın seviyeye yakın gerçekleşti .

Yurt içi gelişmelere baktığımızda, cari işlemler açığı Haziran'da bir önceki yılın aynı ayına göre 2 milyar 269 milyon dolar artarak 3 milyar 458 milyon dolara çıktı. 12 aylık aylık cari işlemler açığı 32 milyar 667 milyon dolarla 15 ayın zirvesinde.

Bugün yurt içinde sanayi üretimi ve perakende satışları, yurt dışında ise İngiltere büyüme, sanayi üretimi, Euro Bölgesi sanayi üretimi verisi, ABD Michigan Tüketici Güveni verisi takip edilecek.

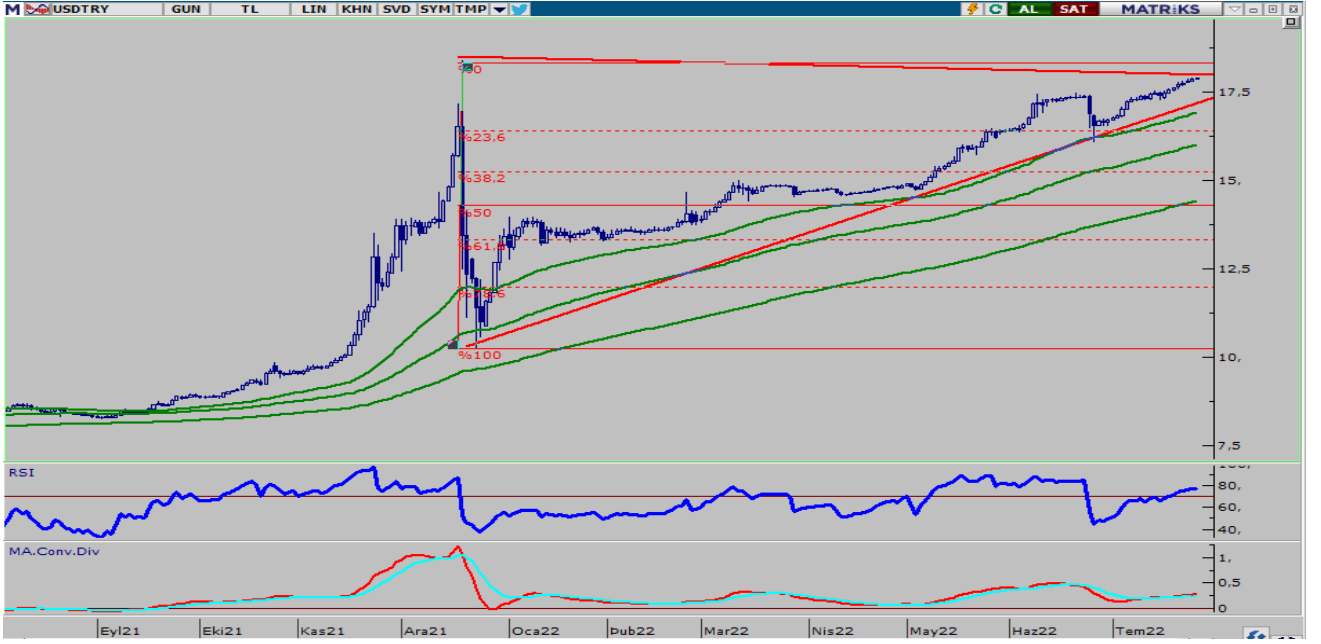
EKONOMİK TAKVİM

ZAMAN	ÜLKE	ÖNEM	VERİ	BEKLENTİ	ÖNCEKİ	PERİYOT
09:00	İngiltere	**	Gayri Safi Yurtiçi Hasıla (GSYİH) (çeyreklik) (2. Çeyrek)	-0,2%	0,8%	
09:00	İngiltere	***	Gayri Safi Yurtiçi Hasıla (GSYİH) (Yıllık) (2. Çeyrek)	2,80%	8,70%	
09:00	İngiltere	***	GSYİH (Aylık)	-1,2%	0,5%	
09:00	İngiltere	***	İmalat Üretimi (Aylık)	-1,80%	1,40%	Haziran
10:00	Türkiye	***	Sanayi Üretimi (Yıllık)	6,70%	9,10%	Haziran
10:00	Türkiye	***	Türkiye Perakende Satışları (Aylık)		1,90%	
12:00	Avrupa	***	Sanayi Üretimi (Aylık)	0,20%	0,8%	Haziran
17:00	ABD	***	Michigan Tüketici Beklentileri	48,4	47,30	Ağustos



USD/TRY

12 Ağustos 2022



Kurda gün içi fiyat aralıklarında çok fazla değişen bir şey yok. Özellikle CDS ve tahvil faizlerinde yaşanan geri çekilmeye rağmen kurda aşağı yönlü hareketlerin sınırlı kalmaya devam etmesi döviz talebinin devam edeceğini gösteriyor. Bu nedenle bugün yurt içinde açıklanacak sanayi üretimi ve perakende satışlar verilerinde fiyat üzerindeki etkisi sınırlı kalacaktır. Son iki günde enflasyon verileri beklentilerin altında kalan ABD'de ise Michigan tüketici güvenini takip edeceğiz. Yaşanacak gelişmeler çerçevesinde kurda 17,98 ve 18,05 TL direnç seviyesinin takip edilebilir. Olası satış baskısı durumunda ise 17,85 ve 17,75 TL destek seviyeleri takip edilebilir.



EUR/TRY

12 Ağustos 2022



Çaprazda uzun zaman sonra paritede kalıcı bir yükseliş gerçekleşmesi ile birlikte 18,40TL seviyesi yukarı yönlü kırıldı. Bugün her iki bölgede de sanayi üretimi verileri açıklanacak. Yurt içinde ayrıca perakende satışlar verisi takip edilecek. ABD'de enflasyonun beklentilerin altında dünkü ÜFE verisi ile gelmeye devam etmesi Euro'yu ön plana çıkarıyor. Bu nedenle kritik eşik 1,0350 dün geçildi. Yaşanacak gelişmeler çerçevesinde kurda 18,60 ve 18,65 TL direnç seviyesinin takip edilebilir. Olası satış baskısı durumunda ise 18,45 ve 18,35 TL destek seviyeleri takip edilebilir.



EUR/USD

12 Ağustos 2022



Paritede dün ABD'de ÜFE verisinin bir gün önce açıklanan TÜFE verisi gibi beklentilerin altında kalması ile ABD dolarında yaşanan değer kaybı sonrasında 1,0364 seviyesine kadar yükseliş gerçekleştiğini gördük. Bugün Avrupada sanayi üretimi verisi takip edilecek. ABD'de ise Michigan tüketici güveni açıklanacak. Takip edilmesi gereken seviye 1,0350 bu seviye üzerinde kapanışlar yükselişin hızlanmasına neden olabilir. Bugün tekrar bu seviyenin deneneceğini fakat son iki güne göre yatay fiyatlama bekliyoruz. Yaşanacak gelişmeler çerçevesinde paritede 1,0350 ve 1,0380 direnç, olası satış baskısında ise 1,0250 ve 1,0200 destek seviyeleri takip edilebilir.



ONS ALTIN

12 Ağustos 2022

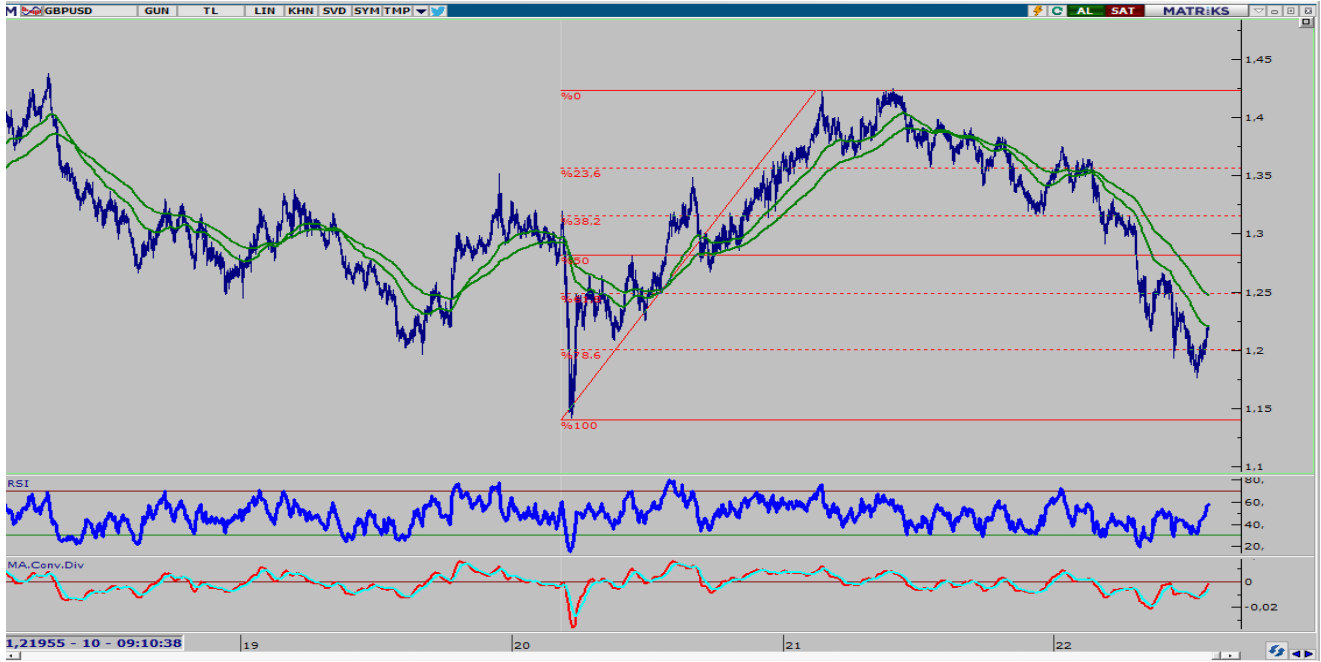


Ons altında yaşanan son 125\$ yükselişin ana nedeni resesyona endişeleri ile yüksek enflasyonun beraber seyretmesi kaynaklı talep gerçekleşmesiydi. Bu nedenle TÜFE beklentiden düşük açıklanınca 1807\$ zayıflayan ABD doları ile birlikte test edildikten sonra dün açıklanan ÜFE verisi ABD'de yine beklentilerin altında kalmasına rağmen yükseliş sadece 1800\$ seviyelerine kadar gerçekleşti. 1784\$ üssel 50 GAO. alış fırsatları için geri çekilmelerde takip edilmeye devam edilebilir. Yaşanacak gelişmeler çerçevesinde ons altında 1.800 ve 1.818 direnç, olası satış baskısında ise 1.785 ve 1.775 destek seviyeleri takip edilebilir.



GBP/USD

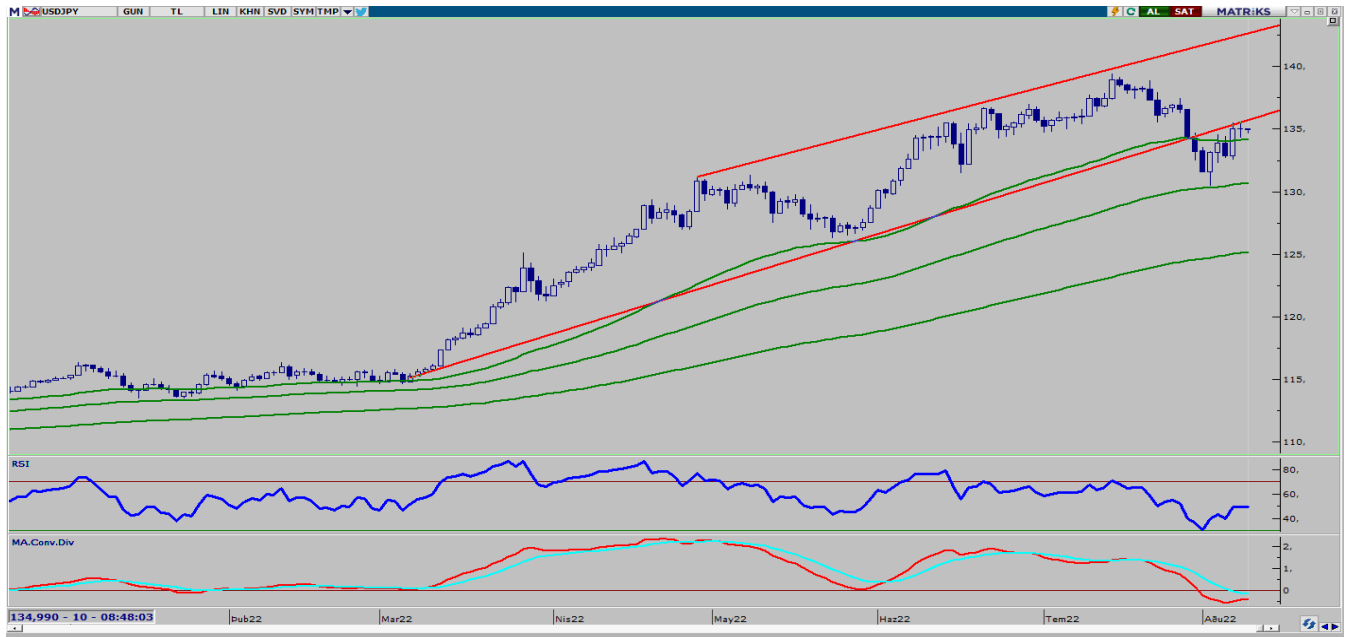
12 Ağustos 2022



Paritede toparlanma eğilimi devam ediyor fakat dün açıklanan ABD ÜFE verisinin beklentilerin altında gelmesine rağmen bir önceki gün açıklanan TÜFE verisi kadar etkili olmadığını söyleyebiliriz. Bugün ABD'de Michigan tüketici güveni açıklanırken İngiltere'de büyüme verisi takip edilecek. BOE resesyon uyarıları sonrasında büyümede negatif tarafa geçiş olursa Sterlin'de değer kayıpları yaşanabilir. Bu nedenle geri çekilmelerde 1,2150 ve altı alış için beklenebilir. Yaşanacak gelişmeler çerçevesinde paritede 1,2250 ve 1,2300 seviyesinin direnç, olası satış baskısının görülmesi durumunda ise 1,2150 ve 1,2100 seviyesi ise destek olarak takip edilebilir.



USD/JPY



Usd/Jpy paritesinde Fiyat 50 günlük üssel hareketli ortalama olan 134 seviyesinin altına geri çekilmiş durumda. 135,62 seviyeleri yükselişin devamı için önemli bir ara direnç noktası olacaktır. Dün Japonya piyasaları kapalıydı dolayısıyla paritede fiyatlamalar daha yakın gerçekleşti. Dolar endeksi enflasyon verisi sonrası 105,11 seviyesinde. Bugün ABD'de Michigan tüketici güveni açıklanacak. Yaşanacak gelişmeler çerçevesinde paritede 134 ve 135 seviyesi direnç, olası satış baskısının görülmesi durumunda 132 ve 130 seviyesi ise destek olarak takip edilebilir.



BRENT PETROL

12 Ağustos 2022



Brent petrol, kritik 100 dolar seviyesinin altınada fiyatlanmaya devam ediyor. Teknik açıdan 50 ve 100 günlük üssel hareketli ortalamasının altına gerileyen petrole 92,50 dolar seviyesi önemli bir destek noktası. Yükselişlerin devamı için ise yukarıda 100 dolar seviyesi önemli bir direnç noktası. Dün 99,50 dolar seviyelerine kadar yükseliş yaşansa da kalıcılık sağlanamadı. Yaşanacak gelişmeler çerçevesinde brent petrole 99 ve 100 dolar direnç; 97 ve 96 dolar ise destek olarak takip edilebilir.



GRAM ALTIN

12 Ağustos 2022



Gram altında 1020-1040TL arasında yatay fiyatlanmanın devam ettiğini görüyoruz. Dün ABD'de ÜFE verisi açıklandıktan sonra ons altın yükselişi ile birlikte yukarı yönlü fiyatlama gerçekleşse de 1040TL seviyesi geçilemedi. Bugün on altında ve kur tarafında son iki güne göre daha az oynaklık olacağını düşünüyoruz. Bu nedenle geri çekilmelerde sınırlı kalacaktır 1030TL altında 1025TL seviyelerine doğru geri çekilmelerde alışlara devam edilebilir. Yaşanacak gelişmeler çerçevesinde gram altında 1040 ve 1055 dolar direnç; 1020 ve 1000 dolar ise destek olarak takip edilebilir.

AHLATCI YATIRIM ARAŞTIRMA DEPARTMANI TARAFINDAN HAZIRLANMIŞTIR.
BİZİ SEÇTİĞİNİZ İÇİN TEŞEKKÜRLER.

 /ahlatciyatirim
www.ahlatciyatirim.com

Hazırlayan;

Barış ÜRKÜN
Araştırma Müdürü
Uğurcan KAYA
Araştırma Uzmanı

2022 2.Çeyrek Müşteri K/Z Dağılımı: %37,84 Karda / %62,16 Zararda

İstanbul Genel Müdürlük Merkez Ofis:

Maslak Mahallesi, Taşyoncası Sokak T4a Blok
Kat: -1 NO:256 Maslak 34485 Sarıyer / İstanbul
Çağrı Merkezi: 444 0 968
0850 450 0066
tel: +90 212 304 1919
fax: +90 212 290 2141
Whatsapp: +90 538 406 7166
Email: bilgi@ahlatciyatirim.com.tr
Mersis No: 0010056453000026

Çorum Şube:

Gülabibey Mahallesi, Eğridere Sokak
No:17 Merkez-Çorum
Çağrı Merkezi: 444 0 968
0850 450 0066
tel: +90 364 211 1019
fax: +90 212 290 2141
Whatsapp: +90 538 406 7166
Email: bilgi@ahlatciyatirim.com.tr

Göktürk İrtibat Bürosu:

Göktürk Merkez Mahallesi, İstanbul Caddesi
Telekom Sokak No:2 İç Kapı
No:36 34077 Eyüpsultan/İstanbul
Çağrı Merkezi: 444 0 968
fax: +90 212 290 2141
Whatsapp: +90 538 406 7166
Email: bilgi@ahlatciyatirim.com.tr

Ankara İrtibat Bürosu

Söğütözü Caddesi No:2 Koç Kuleleri B Blok
No:16 Söğütözü Çankaya/Ankara
Çağrı Merkezi: 444 0 968
fax: +90 212 304 1908
Whatsapp: +90 534 799 3426
Email: bilgi@ahlatciyatirim.com.tr

ahlatcı
yatırım menkul değerler

Yatırımcı Dostu!

Burada yer alan yatırım bilgi, yorum ve tavsiyeler yatırım danışmanlığı kapsamında değildir. Yatırım danışmanlığı hizmeti, yetkili kuruluşlar tarafından kişilerin risk ve getiri tercihleri dikkate alınarak kişiye özel sunulmaktadır. Burada yer alan yorum ve tavsiyeler ise genel niteliktedir. Bu tavsiyeler mali durumunuz ile risk ve getiri tercihlerinize uygun olmayabilir. Bu nedenle, sadece burada yer alan bilgilere dayanılarak yatırım kararı verilmesi beklentilerinize uygun sonuçlar doğurmayabilir.