



PARİTE KRİTİK EŞİĞİN ALTINDA; DOLAR ENDEKSİ GÜÇLENMEYE DEVAM EDİYOR

Borsa İstanbul dün günü %1,93 yükseliş ile 3.121,52 seviyesinden kapatırken işlem hacmi ise 68 milyar TL olarak gerçekleşti. Endeks gün içi en yüksek 3.131,56 seviyesini görürken en düşük 3.070,20 seviyesini gördü. Yurtdışı piyasalara bakıldığında ABD'de Dow Jones %0,47, S&P 500 %0,22, Nasdaq %0,00 düşüşle kapattı. Avrupa Piyasalarında FTSE 100 %0,61, DAX %0,27 ve CAC 40 %0,26 düşüşle kapattı. Asya piyasasının ilk işlemlerinde satıcı işlem gözleniyor.

Küresel gelişmelere baktığımızda, yüksek enflasyon ve resesyon endişeleri ana gündem maddesi olmaya devam ediyor.

Dün ABD tarafında ekonomik aktiviteye dair veriler açıklandı. ABD'de imalat sanayi PMI, Ağustos'ta aylık bazda 0,9 puan azalışla 51,3'e inerek Temmuz 2020'den bu yana en düşük seviyeye geriledi. İmalat sanayi büyümesindeki yavaşlamaya işaret eden endeks, Temmuz'da 52,2 olarak gerçekleşmişti. ABD'de hizmet sektörü PMI ise Ağustos'ta geçen aya göre 3,2 puan azalarak 44,1'e indi. Hizmet sektöründe olduğu gibi 27 ayın en düşük seviyesine gerileyen endeks, ekonomik faaliyetteki daralmanın devam ettiğine işaret etmekte. ABD'de yeni konut satışları yüksek borçlanma maliyetleri ve azalan taleple Temmuz'da yüzde 12,6 düşüşle yıllıklandırılmış bazda 511 bine geriledi.

Gelen ekonomik verilerin ardından Beyaz Saray, ABD ekonomisine ilişkin büyüme beklentisini, bu yıl için yüzde 3,8'den yüzde 1,4'e düşürdü.

Euro Bölgesi'nin en büyük ekonomileri Almanya ve Fransa'da ve İngiltere'de imalat sektörü ağustos öncü PMI verilerine göre enerji fiyatlarındaki sıçramaya paralel daralmaya devam ediyor.

Dolar endeksi dün küresel resesyon endişelerinin tekrardan gündeme gelmesi ve Fed'in Jackson Hole toplantısında şahin tavrını koruyacağına dair beklentilerle son 20 yılın en yüksek düzeyi olan 109,294 seviyesine kadar yükseliş gerçekleştirdi. Eur/Usd paritesi 1,000 seviyesinin altında 0,9955 seviyesinden işlem görmekte.

Yurt içi gelişmelere baktığımızda, Türkiye İstatistik Kurumu (TÜİK) Ağustos ayına ilişkin tüketici güven endeksini yayımladı. Buna göre Ağustos ayında bir önceki aya göre yüzde 6,1 oranında arttı; Temmuz ayında 68,0 olan endeks, Ağustos ayında 72,2 oldu.

Bugün yurt içinde önemli bir veri akışı bulunmuyor, yurt dışında ise ABD çekirdek dayanıklı mal siparişleri ve ham petrol stokları verileri açıklanacak.

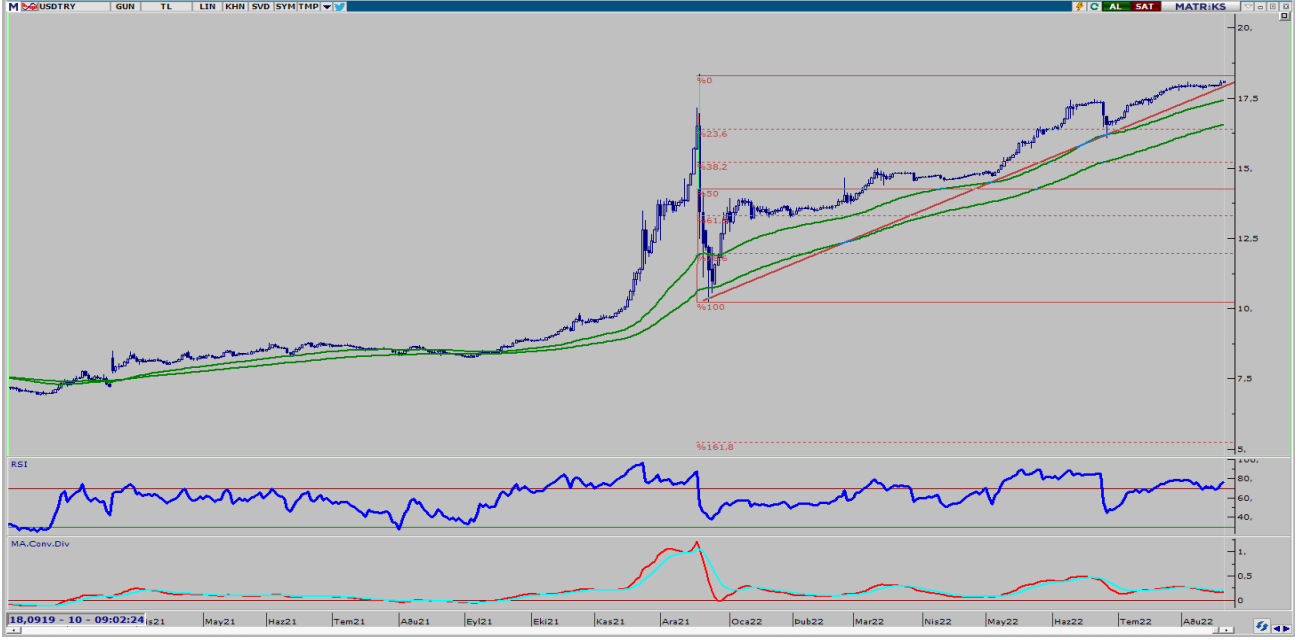
EKONOMİK TAKVİM

ZAMAN	ÜLKE	ÖNEM	VERİ	BEKLENTİ	ÖNCEKİ	PERİYOT
15:30	ABD	***	Çekirdek Dayanıklı Mal Siparişleri (Aylık)	0,20%	0,40%	Temmuz
15:30	ABD	***	Dayanıklı Mal Siparişleri (Aylık)	0,6%	2,0%	Temmuz
17:00	ABD	**	Askıdaki Konut Satışları (Aylık)	-4,00%	-8,60%	Temmuz
17:30	ABD	***	Ham Petrol Stokları	-1,500M	-7,056M	



USD/TRY

24 Ağustos 2022

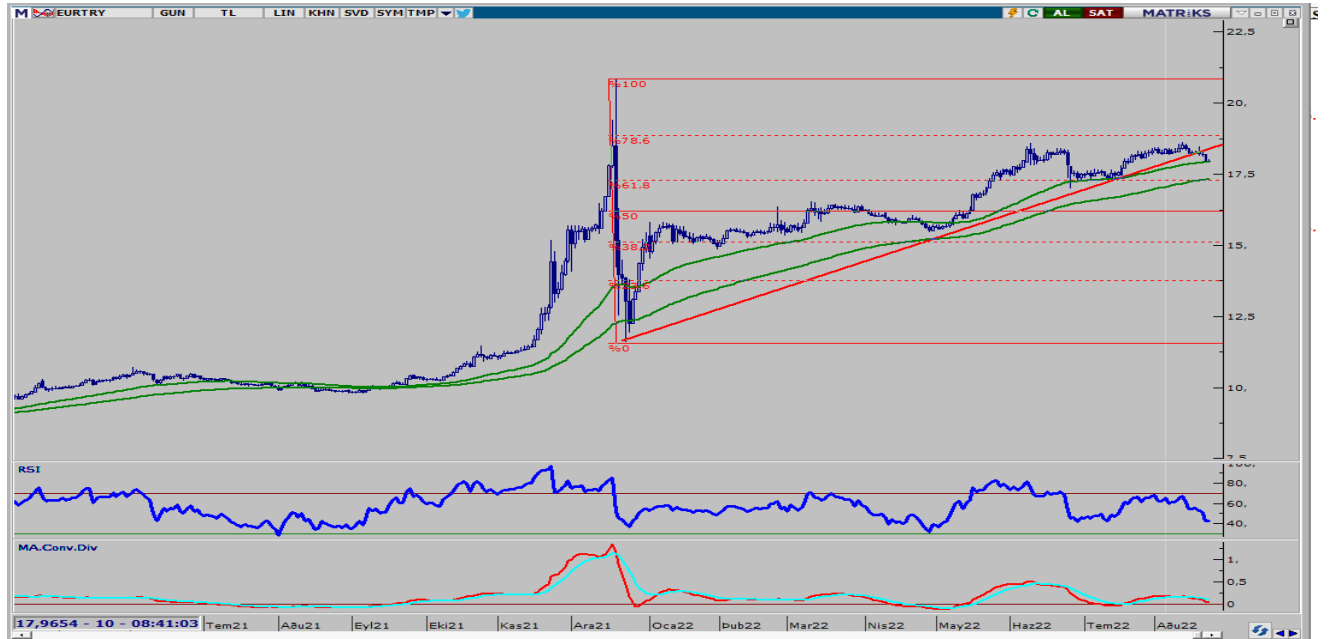


Kurda 18TL üzerinde TCMB faiz indirim kararı sonrası kalıcılığın devam ettiği ve 18,15TL geçilmeden gün içi işlemler devam ediyor. Bugün yurt içinde veri akışı zayıf, genel olarak dolar endeksi fiyatlamasından etkilenmeyen bir kur hareketi görüyoruz. Buna rağmen güçlü dolar algısı dün beklentinin altında gerçekleşen PMI verileri ile sınırlı da olsa yumuşadı. Bugün ABD'de bekleyen konut satışları ve dayanıklı mal siparişleri verilerini takip edeceğiz. Yaşanacak gelişmeler çerçevesinde kurda 18,18 ve 18,28 TL direnç seviyesinin takip edilebilir. Olası satış baskısı durumunda ise 18,00 ve 17,95 TL destek seviyeleri takip edilebilir.



EUR/TRY

24 Ağustos 2022



Çaprazda dün Avrupa'da beklentilerin üzerinde açıklanan PMI verileri ile birlikte Türk Lirası'nda değer kaybı devam ederken 18,15TL seviyesine kadar yükseliş gerçekleştiğini söyleyebiliriz. Bugün her iki bölgeden veri akışı zayıf kalmaya devam edecek. Bu nedenle dün paritede yaşanan yükselişin benzeri fiyatlamaların olabileceğini düşünüyoruz. Türk Lirası'nda sınırlı değer kaybı devamı ile olası geri çekilmelerde 18TL altına geri çekilmelerde alış işlemlerine devam edilebilir. Yaşanacak gelişmeler çerçevesinde kurda 18,10 ve 18,25 TL direnç seviyesinin takip edilebilir. Olası satış baskısı durumunda ise 17,90 ve 17,80 TL destek seviyeleri takip edilebilir.



EUR/USD

24 Ağustos 2022

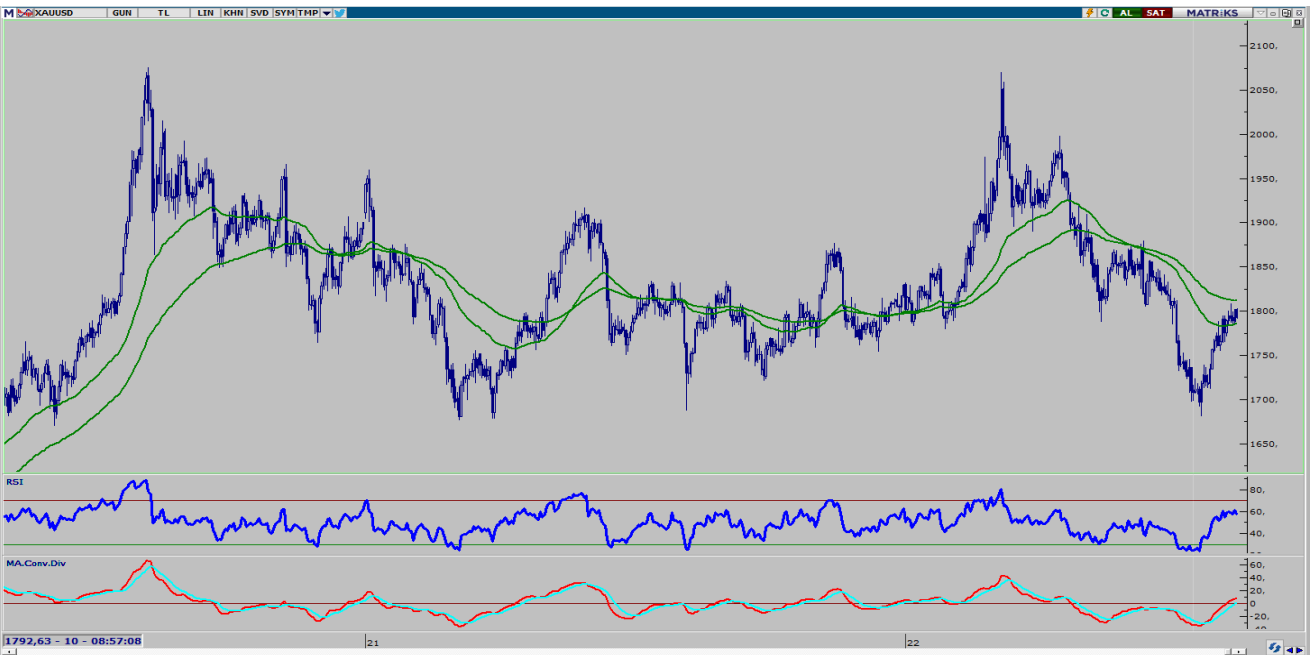


Paritede dün beklentilerden yüksek açıklanan Avrupa PMI verileri sonrasında yükselişine kritik 1,00 seviyesine kadar devam etse de bu bölge geçilemedi. Genel olarak azalan ABD doları baskısına Euro güçlenerek tepki veremediği görülüyor. Bu sabah 0,9950 seviyelerinden güne başlarken Avrupa'da veri akışı zayıf ABD'de ise dayanıklı mal siparişi ile Temmuz ayı bekleyen konut satışları verilerini takip edeceğiz. Avrupa'daki resesyon endişeleri parite üzerinde baskı yaratmaya devam ediyor. Yaşanacak gelişmeler çerçevesinde paritede 1,0000 ve 1,0050 direnç, olası satış baskısında ise 0,9930 ve 0,9800 destek seviyeleri takip edilebilir.



ONS ALTIN

24 Ağustos 2022

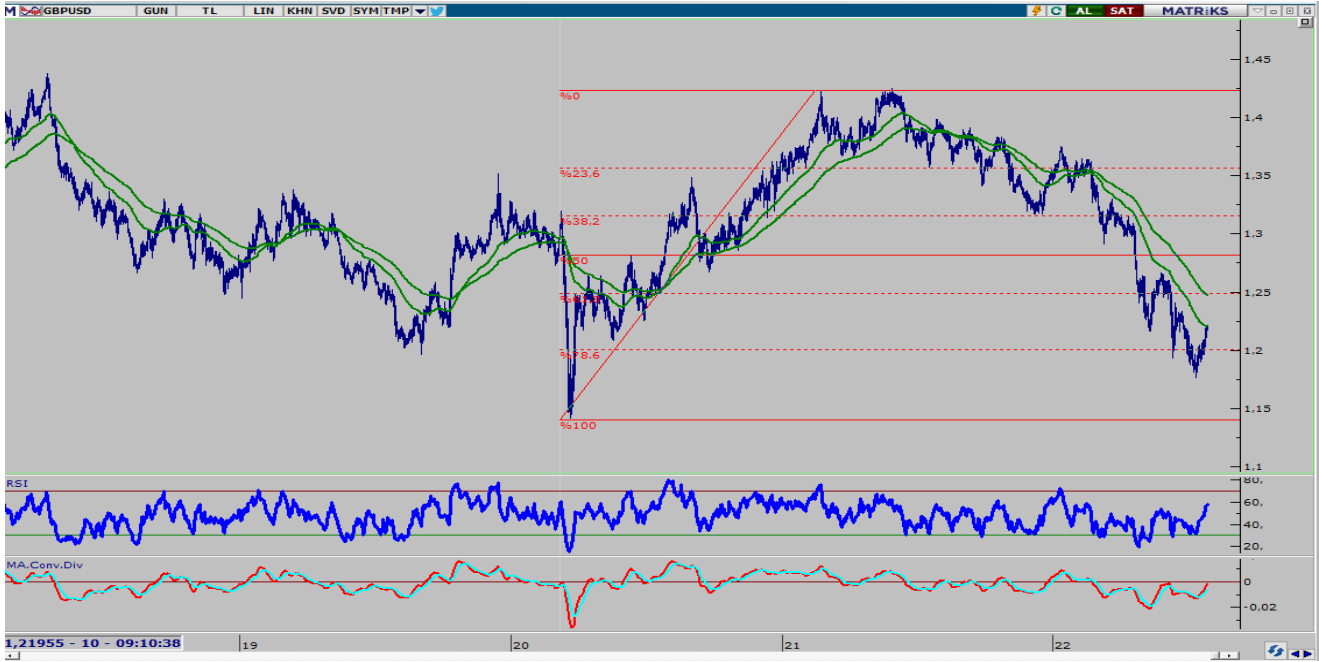


Ons altında 1730\$ seviyesinden dün itibari ile bir toparlanma eğilimi olduğunu söyleyebiliriz. Dün ABD'de açıklanana PMI verilerinin beklentilerin altında kalması ile sınırlı da olsa resesyon riski tekrar gündeme geldi ve bu gelişme ons altında yükselişe neden oldu. 1750\$ seviyesi üzerinde tutunamayan ons altında bugün ABD'de açıklanacak verilerde beklentiler karşılanmazsa tekrar yükseliş devamı görebiliriz. 1740\$ ve altına geri çekilmelerde alış denemelerine devam edilebilir. Yaşanacak gelişmeler çerçevesinde ons altında 1.755 ve 1.765 direnç, olası satış baskısında ise 1.735 ve 1.728 destek seviyeleri takip edilebilir.



GBP/USD

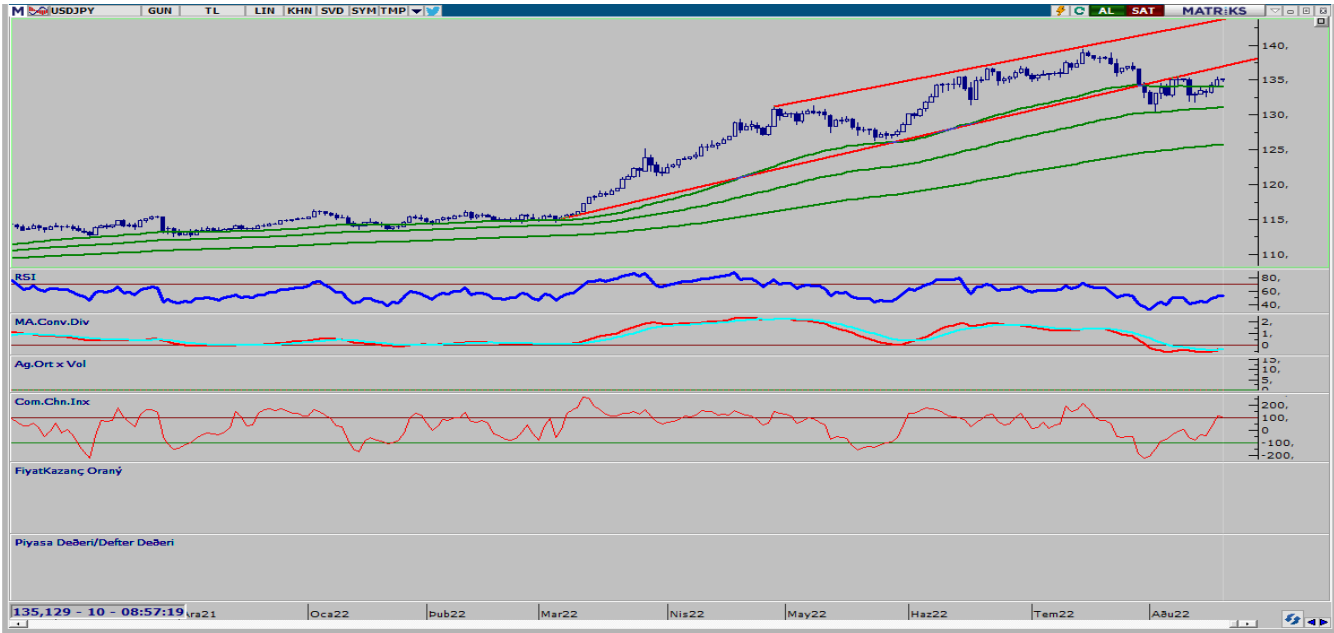
24 Ağustos 2022



Parite diğer para birimleri gibi PMI verilerinin beklentileri ABD'de karşılamaması ile birlikte Sterlin'de yaşanan güçlenme ile 1,1875 seviyelerine kadar dün yüksekti. Kalıcılık ve yükselişin devamı için piyasalar biraz daha veri akışı görmek istiyor. Bu nedenle bugün açıklanacak ABD bekleyen konut satışları veya Temmuz dayanıklı mal siparişleri verileri de beklentileri karşılamazsa güne benzer bir yükseliş gerçekleşebilir. Bu nedenle 1,18 altına geri çekilmelerde alışlara devam edilebilir. Yaşanacak gelişmeler çerçevesinde paritede 1,1827 ve 1,1836 seviyesinin direnç, olası satış baskısının görülmeye başladığında ise 1 1800 ve 1 1750 seviyesi ise destek olarak takin edilebilir



USD/JPY



Usd/Jpy paritesinde Fiyat 50 günlük üssel hareketli ortalama olan 134 seviyesinin üzerinde. Japonya tarafında önemli veri akışı bulunmuyor. Dolar endeksi güçlü seyrini koruyarak 108,61 seviyesinde. Dolayısıyla parite tarafında yukarı yönlü hareketleri destekler nitelikte. Bu hafta Jackson Hole toplantısı yakından takip edilecek. Dolayısıyla şahin mesajlar gelebileceği beklentileri paritede yukarı yönlü hareketin devamını getirebilir. Yaşanacak gelişmeler çerçevesinde paritede 137,00 ve 137,50 seviyesi direnç, olası satış baskısının görülmeye başladığında ise 136 ve 135,50 seviyesi ise destek olarak takin edilebilir.



BRENT PETROL

24 Ağustos 2022

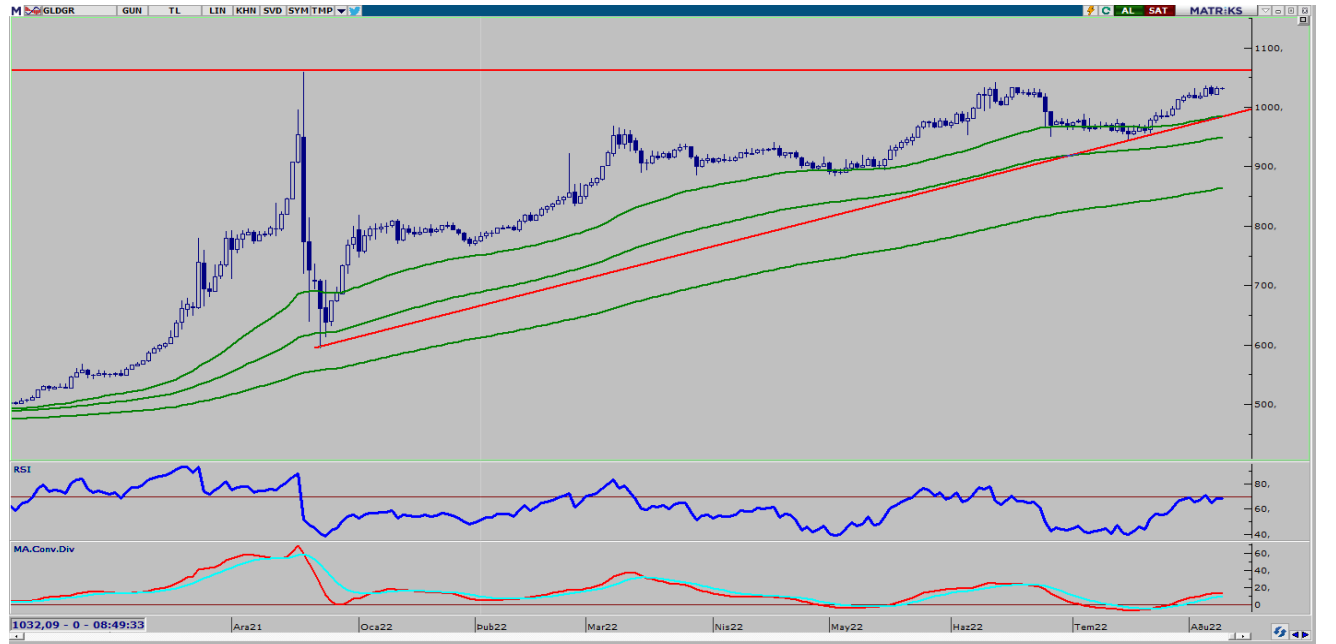


Petrol piyasasında Suudi Arabistan tarafından gelen arz kesintisi sinyalleri etkisini korurken, ABD stoklarının gerilediğini gösteren veriler de fiyatlamalara yön veren unsurlardan biri olmuş durumda, brent petrol tekrardan 99 dolar seviyelerinden işlem görüyor. 200 GAO 97,50 dolar eşiği geçildi. Bu seviyenin üzerinde kalıcılık sağlaması psikolojik direnç seviyesi olan 100 dolar seviyesini tekrardan gündeme getirebilir. Yaşanacak gelişmeler çerçevesinde brent petrolde 100 ve 101 dolar direnç; 98 ve 97 dolar ise destek olarak takip edilebilir.



GRAM ALTIN

24 Ağustos 2022



Gram altında dün açıklanan veriler sonrasında ons altında yaşanan yükseliş ve kurda yatay fiyatlama ile tekrar yukarı yönlü hareket gerçekleşti. 1020TL seviyelerine kadar gerçekleşen yükseliş sonrasında 1015TL seviyelerinden güne başlıyor. Resesyon endişeleri ons altını yukarı destekliyor, bu nedenle bugün ABD'de açıklanacak verilerin beklentileri karşılamaması ons altını yukarı taşıyabilir. 1025TL yaklaşıldığı yerler kar al veya yeni satışlar için kısa vadeli düşünülebilir. Yaşanacak gelişmeler çerçevesinde gram altında 1020 ve 1030 dolar direnç; 1000 ve 985 dolar ise destek olarak takip edilebilir.

AHLATCI YATIRIM ARAŞTIRMA DEPARTMANI TARAFINDAN HAZIRLANMIŞTIR.
BİZİ SEÇTİĞİNİZ İÇİN TEŞEKKÜRLER.

 /ahlatciyatirim
www.ahlatciyatirim.com

Hazırlayan;

Barış ÜRKÜN
Araştırma Müdürü
Uğurcan KAYA
Araştırma Uzmanı

2022 2.Çeyrek Müşteri K/Z Dağılımı: %37,84 Karda / %62,16 Zararda

İstanbul Genel Müdürlük Merkez Ofis:

Maslak Mahallesi, Taşyoncası Sokak T4a Blok
Kat: -1 NO:256 Maslak 34485 Sarıyer / İstanbul
Çağrı Merkezi: 444 0 968
0850 450 0066
tel: +90 212 304 1919
fax: +90 212 290 2141
Whatsapp: +90 538 406 7166
Email: bilgi@ahlatciyatirim.com.tr
Mersis No: 0010056453000026

Çorum Şube:

Gülabibey Mahallesi, Eğridere Sokak
No:17 Merkez-Çorum
Çağrı Merkezi: 444 0 968
0850 450 0066
tel: +90 364 211 1019
fax: +90 212 290 2141
Whatsapp: +90 538 406 7166
Email: bilgi@ahlatciyatirim.com.tr

Göktürk İrtibat Bürosu:

Göktürk Merkez Mahallesi, İstanbul Caddesi
Telekom Sokak No:2 İç Kapı
No:36 34077 Eyüpsultan/İstanbul
Çağrı Merkezi: 444 0 968
fax: +90 212 290 2141
Whatsapp: +90 538 406 7166
Email: bilgi@ahlatciyatirim.com.tr

Ankara İrtibat Bürosu

Söğütözü Caddesi No:2 Koç Kuleleri B Blok
No:16 Söğütözü Çankaya/Ankara
Çağrı Merkezi: 444 0 968
fax: +90 212 304 1908
Whatsapp: +90 534 799 3426
Email: bilgi@ahlatciyatirim.com.tr

ahlatcı
yatırım menkul değerler

Yatırımcı Dostu!

Burada yer alan yatırım bilgi, yorum ve tavsiyeler yatırım danışmanlığı kapsamında değildir. Yatırım danışmanlığı hizmeti, yetkili kuruluşlar tarafından kişilerin risk ve getiri tercihleri dikkate alınarak kişiye özel sunulmaktadır. Burada yer alan yorum ve tavsiyeler ise genel niteliktedir. Bu tavsiyeler mali durumunuz ile risk ve getiri tercihlerinize uygun olmayabilir. Bu nedenle, sadece burada yer alan bilgilere dayanılarak yatırım kararı verilmesi beklentilerinize uygun sonuçlar doğurmayabilir.