

**BRENT PETROL KESİNTİ SİNYALİ SONRASI 100 DOLAR SEVİYESİNİN ÜZERİNDE**

Borsa İstanbul dün günü %1,96 düşüş ile 3.060,30 seviyesinden kapatırken işlem hacmi ise 70,4 milyar TL olarak gerçekleşti. Endeks gün içi en yüksek 3.148,82 seviyesini görürken en düşük 3.056,76 seviyesini gördü. Yurtdışı piyasalara bakıldığında ABD'de Dow Jones %0,18, S&P 500 %0,29, Nasdaq %0,41 yükselişle kapattı. Avrupa Piyasalarında FTSE 100 %0,22 değer kaybederken, DAX %0,20 ve CAC 40 %0,39 yükselişle kapattı. Asya piyasasının ilk işlemlerinde alıcılı işlem gözleniyor.

Küresel gelişmelere baktığımızda, yüksek enflasyon ve resesyon endişeleri ana gündem maddesi olmaya devam ediyor.

ABD'de dayanıklı mal siparişleri, temmuzda piyasa beklentilerinin altında kaldı. Buna göre, dayanıklı mallara yönelik siparişler, temmuzda bir önceki aya kıyasla 100 milyon doların altında bir azalışla 273,5 milyar dolar oldu. Piyasa beklentileri dayanıklı mal siparişlerinin bu dönemde yüzde 0,6 artması yönündeydi.

Suudi Arabistan enerji bakanının OPEC'in tekrardan kesintiye gidebileceğinin sinyalini vermesi Brent petrolü resesyon endişelerine rağmen 100 dolar seviyesinin üzerine taşımış durumda. Bu sabah spot piyasada petrolün varil fiyatı 100,90 dolar seviyesinden işlem görüyor.

Avrupa ve İngiltere'de artan enerji maliyetleri, bunun sonucunda enflasyondaki yüksek seyrin devam etmesi piyasalarda ECB ve BOE'den daha sert faiz artışlarını fiyatlıyor. Para piyasalarında ilk kez dün ECB'nin ekim toplantısı için 100 baz puanlık faiz artışı yapılması fiyatlandı. İngiltere Merkez Bankası'nın ise yıl sonuna kadar faizi %3,5'e yükseltmesi bekleniyor.

Yurt içi gelişmelere baktığımızda, Türkiye Cumhuriyet Merkez Bankası referans faiz oranını politika faizindeki indirime paralel olarak 98 baz puan düşüşle yüzde 15,34'e çekti. Ticari kredilerde katsayıların işaret ettiği faiz oranları sırasıyla yüzde 22,85'ten yüzde 21,5'e ve yüzde 29,38'den yüzde 27,6'ya indi.

Bugün yurt içinde kapasite kullanım oranı, hizmet güven endeksi, reel kesim güven endeksinin yanı sıra Türkiye Cumhuriyet Merkez Bankası Para Politikası Kurulu toplantı özeti takip edilecek. Yurt dışında Almanya ve ABD büyüme ve IFO endeksleri takip edilecek. Avrupa Merkez Bankası toplantı tutanakları açıklanacak. Piyasaların merakla beklediği Jackson Hole toplantısı da bugün başlıyor.

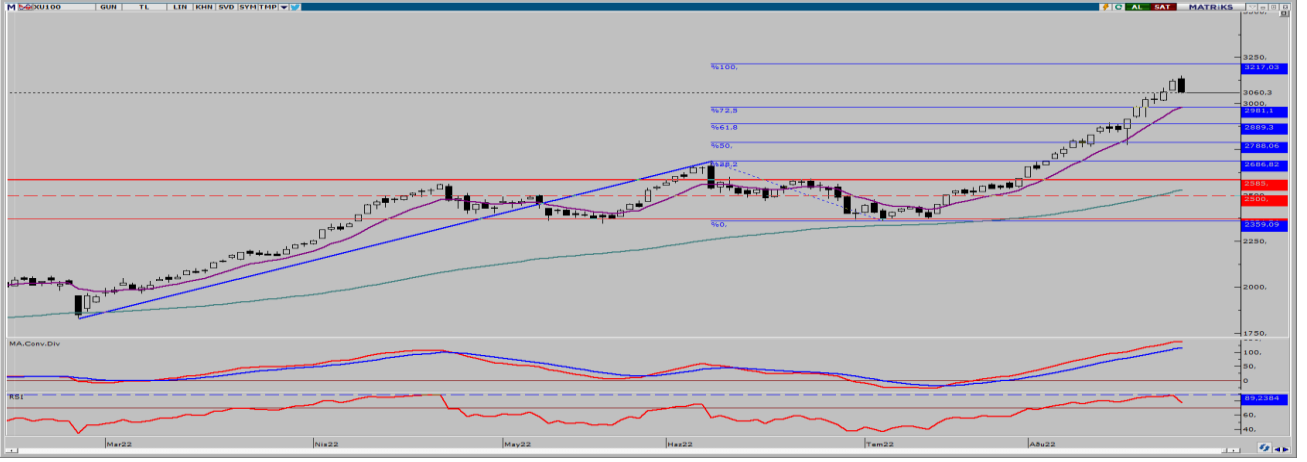
EKONOMİK TAKVİM

ZAMAN	ÜLKE	ÖNEM	VERİ	BEKLENTİ	ÖNCEKİ	PERİYOT
09:00	Almanya	***	Almanya Gayri Safi Yurtiçi Hasıla (GSYİH) (çeyreklik)	0,00%	0,20%	2. Çeyrek
10:00	Türkiye	***	Kapasite Kullanım Oranı		78,2%	Ağustos
10:00	Türkiye	**	İmalat Güveni		103,7	Ağustos
11:00	Almanya	***	Almanya Ifo İş İklimi Endeksi	86,8	88,6	Ağustos
14:30	Avrupa	***	AMB Para Politikası Toplantı Tutanaklarının Yayınlanması			
15:30	ABD	***	Gayri Safi Yurtiçi Hasıla (GSYİH) (çeyreklik)	-0,8%	-0,9%	2. Çeyrek
15:30	ABD	***	İşsizlik Haklarından Yararlanma Başvuruları	253K	250K	
16:00	ABD	***	Jackson Hole Sempozyumu			



XU100

25 Ağustos 2022



Endeks önceki işlem gününde yüzde 1,96 düşüyle 3.060,30 seviyesinde tamamladı. Endekste 21 hisse yükselirken 79 hisse düşüş gösterdi. 70,46 milyar TL işlem hacminin oluştuğu günde bankacılık endeksi %3,71, sinai endeksi %1,72 düştü. Yabancı girişini de etkisiyle endeksi önemli ölçüde destekleyen bankacılık hisselerine gelen satış sonrası, endekste geri çekilme yaşandı. Jackson Hole öncesi oluşan belirsizlik ve haber akışları endekste gün içi dalgalanmaları artırabilir. Bugün yurtiçinde kapasite kullanım oranı, yurtdışında Avrupa Merkez Bankası para politikası toplantı tutanakları, Jackson Hole sempozyumu, ABD GSYİH ve işsizlik haklarından yararlanma başvuruları verisi açıklanacak. Teknik olarak baktığımızda ilk direnç seviyesi olarak belirttiğimiz 3.150 seviyesine kadar yükselen endeks, günü üçüncü destek seviyesi olarak verdiğimiz 3.060 seviyesinden kapattı. Endekste bugün geri çekilmelerin devam etmesi durumunda psikolojik seviye olan 3.000 ve %72,5 Fibo düzeltme bölgesi olan 2.981 seviyesi takip ediliyor olacak. 2.981 seviyesi altında oluşabilecek fiyatlamalarda satış baskısı artabilir. Yukarı yönlü hareketlerde ise 3.100 seviyesinde satış baskısı görülebilir. Yaşanan gelişmeler çerçevesinde yukarı yönlü hareketlerde 3.080 ve 3.100 direnç seviyeleri, aşağı yönlü hareketlerde 3.025 ve 3.000 destek seviyeleri önem arz ediyor.

Dirençler: 3.080 / 3.100 / 3.125

Destekler: 3.025 / 3.000 / 2.980



ENDEKS 30 KONTRATI

25 Ağustos 2022



Ağustos ayı vadeli kontrat önceki işlem gününü yüzde 2,00 düşüyle 3.360,50 seviyesinde tamamladı. Kontrat önceki işlem gününü en yüksek 3.444,00 seviyesini görürken en düşük ise, 3.338,75 seviyesini gördü. Teknik olarak baktığımızda 3.440 seviyesinin üzerinde tutunmakta zorlanan kontrat, gelen satış baskısıyla birlikte yüzde 61,8 Fibo düzeltme bölgesi olan 3.358 seviyesinin altını test etse de, günü bu seviyesinin üzerinde kapattı. Kontrat 3.358 seviyesinin üzerinde kaldığı sürece yukarı yönlü trendin devamı beklenebilir. Takip ettiğimiz kısa vadeli üssel ortalamalardan uzaklaşan kontratta aşağı yönlü hareketin devam etmesi durumunda ise güçlü destek seviyesi olarak gördüğümüz 3.280 seviyesine doğru geri çekilme görülebilir. Yaşanan gelişmeler çerçevesinde yukarı yönlü hareketlerde 3.380 ve 3.400 direnç seviyeleri, aşağı yönlü hareketlerde 3.345 ve 3.320 destek seviyeleri önem arz ediyor.

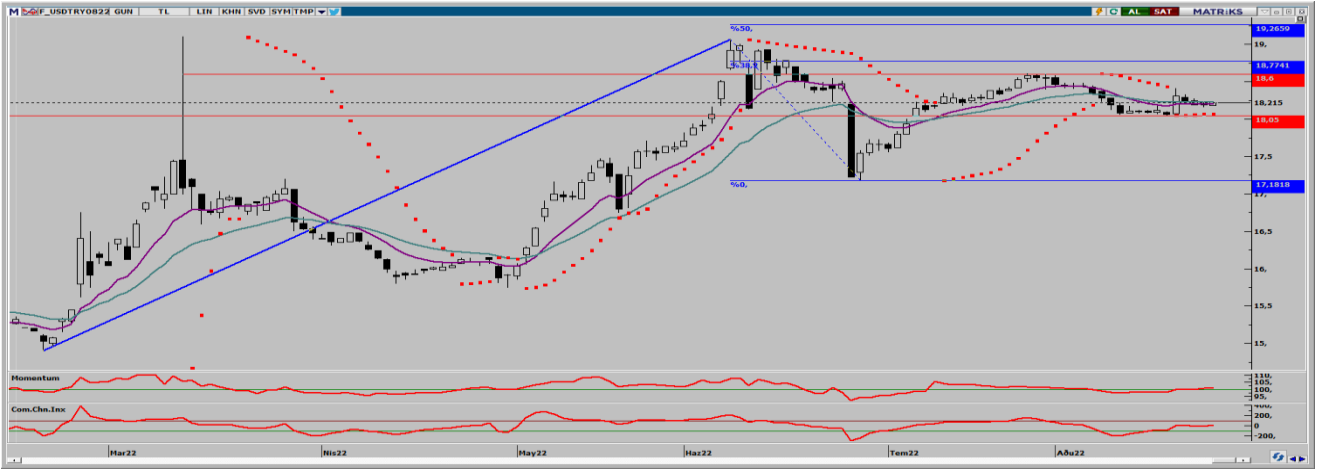
Dirençler: 3.380 / 3.400 / 3.420

Destekler: 3.345 / 3.320 / 3.280



USD/TRY KONTRATI

25 Ağustos 2022



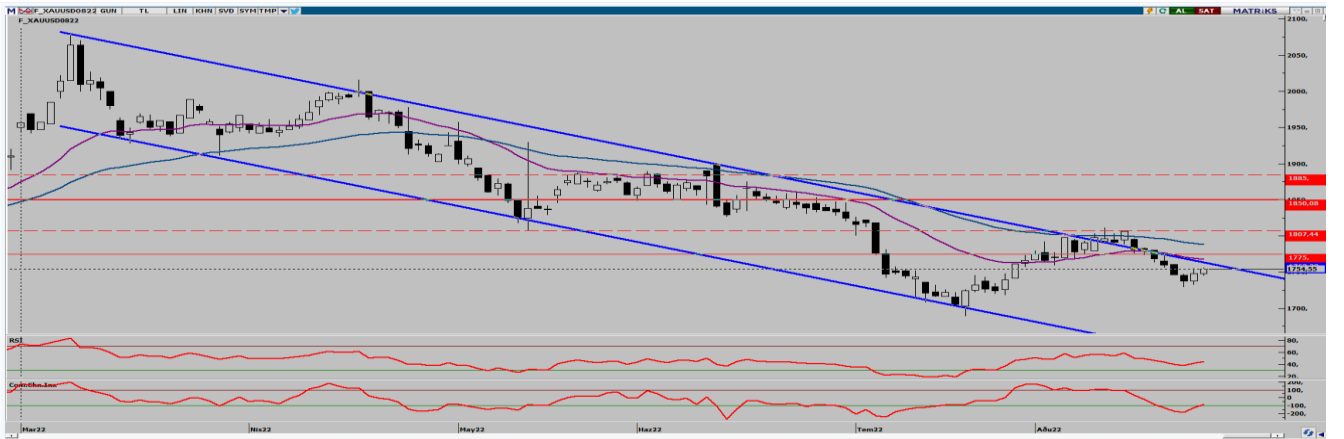
Ağustos ayı vadeli kontrat önceki işlem gününde %0,15 yükselişle 18,2150 TL seviyesinde tamamladı. En yüksek 18,2381 TL seviyesini görürken en düşük 18,1730 TL seviyesini gördü. Dolar endeksindeki sınırlı yükseliş ve dolar kurundaki yukarı yönlü eğilim vadesine sınırlı bir süre kalan kontratı destekledi. Jackson Hole öncesi oluşan belirsizlik ve haber akışı dar bantta hareket eden kontratta dalgalanmayı artırabilir. Bugün yurt içinde güven endeksleri, kapasite kullanımı ve PPK özeti açıklanacak. ABD'de ise haftalık işsizlik başvuruları ve büyüme verilerini takip edeceğiz. Teknik olarak baktığımızda ara direnç seviyesi olarak verdiğimiz 18,24 seviyesine doğru tepki satışları görülen kontrat, önemli destek seviyesi olarak gördüğümüz 18,20 TL'nin üzerinde kapattı. Kontrat aynı zamanda 10 günlük üssel ortalaması olan 18,20 TL seviyesinin üzerinde tutunabilirse yukarı yönlü hareketin devamı beklenebilir. Olası veri çekilmelerde ise 18,20 TL seviyesi ilk güçlü destek bölgesi olarak takip ediliyor olacak. Yaşanan gelişmeler çerçevesinde yukarı yönlü hareketlerde 18,22 ve 18,24 direnç seviyeleri, aşağı yönlü hareketlerde 18,20 ve 18,17 destek seviyeleri önem arz ediyor.

Dirençler: 18,22 / 18,24 / 18,30
Destekler: 18,20 / 18,17 / 18,15



ONS ALTIN KONTRATI

25 Ağustos 2022



Ağustos ayı ons altın vadeli kontrat önceki işlem günü yüzde 0,07 yükselişle 1.754,55 seviyesinde tamamladı. Altın kontratı en yüksek 1.756,00 dolar seviyesini görürken en düşük 1.744,60 dolar seviyesini gördü. Dolar endeksinin 108 seviyesinin üzerinde tutunması ve ABD 10 yıllık tahvil faizlerinde görülen yukarı yönlü harekete karşın kontratta sınırlı yükseliş görüldü. Piyasalarda oluşan belirsizlik sınırlı olsa 2.000 dolar seviyesinden gerileyen altını destekliyor. Bugün ABD'de GSYİH, işsizlik haklarından yararlanma başvuruları ve Jackson Hole Sempozyumu takip ediliyor olacak. Teknik olarak baktığımızda ara direnç seviyesi olarak verdiğimiz 1.755 doların altında kapanan kontratta sınırlı yukarı yönlü hareket devam ediyor. Bugün içinde bulunduğu kanalın direnç seviyesi olan 1.760,5 seviyesi takip ediliyor olacak. 1.760,5 seviyesinin üzerinde oluşabilecek fiyatlamalarda güçlü direnç seviyesi olarak gördüğümüz 1.775 dolar seviyesi yeniden test edilebilir. Olası geri çekilmelerde 1.745 dolar seviyesinden tepki alışları görülebilir. Yaşanan gelişmeler çerçevesinde yukarı yönlü hareketlerde 1.760 ve 1.765 direnç seviyeleri, aşağı yönlü hareketlerde 1.750 ve 1.745 destek seviyeleri önem arz ediyor.

Dirençler: 1.760 / 1.765 / 1.775
Destekler: 1.750 / 1.745 / 1.740



BOSSA – Şirket çatısına yapılan 11.700 KWp gücündeki güneş enerji santrali yatırımının ilk etabının devreye alındığı açıklandı.

EDATA – Şirket Musarubra Ireland Limited firmasıyla Trellix markası altındaki McAfee Enterprise siber güvenlik ürünleri için distribütörlük sözleşmesi imzaladığı açıklandı.

GWIND –Bursa’da yatırımı planlanan 42,5 MW’lık hibrit GES santralinin EPDK tarafından onayının alındığı ve yatırımın 2023 yılının ilk yarısında devreye alınması planlandığı açıklandı.

GESAN - Şirketin %70 bağlı ortaklığı Europower’ın Başkent Elektrik Dağıtım A.Ş.’den 1,15 milyon dolarlık Havalı Hücre & Trafo Çerçeve Anlaşma Alımı ihalesinde en iyi teklifi verdiği açıklandı.

MIATK – Şirket tarafından Unicef ve Milli Eğitim Bakanlığı’ndan “Dijital Eğitim Platformu” projesi kapsamında 1,65 milyon TL’lik sipariş aldığı açıklandı.

SMRTG – Şirket tarafından yurtiçinde yerleşik bir müşteriyle 7,75 milyon dolarlık güneş paneli satışı sözleşmesi imzalandığı açıklandı.

AHLATCI YATIRIM ARAŞTIRMA DEPARTMANI TARAFINDAN HAZIRLANMIŞTIR.
BİZİ SEÇTİĞİNİZ İÇİN TEŞEKKÜRLER.

Hazırlayan; Barış ÜRKÜN
Araştırma Müdürü
Uğurcan KAYA
Araştırma Uzmanı



/ahlatciyatirim

www.ahlatciyatirim.com.tr

İstanbul

Genel Müdürlük Merkez Ofis:

Maslak Mahallesi, Taşyoncası
Sokak T4a Blok Kat: -1 NO:256
Maslak 34485 Sarıyer / İstanbul
Çağrı Merkezi: 444 0 968
0850 450 0066
tel: +90 212 304 1919
fax: +90 212 290 2141
Whatsapp: +90 538 406 7166
Email: bilgi@ahlatciyatirim.com.tr
Mersis No: 0010056453000026

Ankara İrtibat Bürosu:

Söğütözü Caddesi No:2 Koç Kuleleri
B Blok No:16 Söğütözü
Çankaya/Ankara
Çağrı Merkezi: 444 0 968
fax: +90 212 304 1908
Whatsapp: +90 534 799 3426
Email: bilgi@ahlatciyatirim.com.tr

Çorum Şube:

Gülábibey Mahallesi, Eğridere
Sokak No:17 Merkez-Çorum
Çağrı Merkezi: 444 0 968
0850 450 0066
tel: +90 364 211 1019
fax: +90 212 290 2141
Whatsapp: +90 538 406 7166
Email: bilgi@ahlatciyatirim.com.tr

Göktürk İrtibat Bürosu:

Göktürk Merkez Mahallesi, İstanbul
Caddesi Telekom Sokak No:2
İç Kapı No:36 34077 Eyüpsultan/İstanbul
Çağrı Merkezi: 444 0 968
fax: +90 212 290 2141
Whatsapp: +90 538 406 7166
Email: bilgi@ahlatciyatirim.com.tr