



PİYASALAR ABD BÜYÜME VERİSİNİ BEKLİYOR

Sabah yazının yazıldığı sıralarda Asya piyasalarının açık olanlarında karışık seyir gözlenirken, ABD vadeliilerinin de hafif yükseliş yönünde hareket ettiği gözleniyor. Endeksin güne yatay-hafif yükseliş yönünde başlamasının olası olduğunu düşünüyoruz.

ABD'de S&P 500, açıklanan bir dizi şirket finansal sonucunun ardından FED'in sıkı para politikasının ekonomik etkisine ilişkin endişeleri yeniden canlandırmasıyla önceki günü düşüşle tamamladı. Üç majör ABD hisse senedi endeksi de, Dow Jones'un son dakikalarda tepki hareketleri yaşamasıyla günün ikinci yarısından sonra kayıplarını azalttı. ABD'de 2022 yılı dördüncü çeyrek bilanço sezonu, S&P 500'deki şirketlerin 95'inin açıklanmasıyla birlikte devam ediyor. Şimdiye kadar açıklanan sonuçların %67'si konsensüs tahminlerini aştı.

Dolar Perşembe günü, beklentileri tam olarak karşılayamayan ABD bilanço sezonunun resesyon korkularını körüklemesi ve yatırımcıların önümüzdeki hafta yapılacak FED FOMC toplantısı öncesinde tetikte kalmasıyla diğer majör para birimleri karşısında sekiz ayın en düşük seviyesine yaklaştı. Yazının yazıldığı sıralarda Dolar endeksi 101,59 ile sekiz aylık dip seviyesi olan 101.51'in yakınında hareket ediyor.

Düşen kazançlar ve ABD şirketlerinden gelen rehberlik ve bir dizi teknoloji sektöründeki işten çıkarmalar, ABD'de ekonomik gerileme korkularını derinleştirdi ve yatırımcıları, FED'in faiz oranlarını agresif bir şekilde daha ne kadar yükseltmesi gerekeceğine dair beklentilerini azaltmasına yol açtı.

Avrupa borsaları, ABD'li yazılım devi Microsoft'tan gelen zayıf sonuçların teknoloji sektörünün görünümüne ilişkin korkuları körüklemesi ve yatırımcıların merkez bankalarının faiz artırımlarını henüz durdurmaya yakın olmadığından endişe duymasıyla önceki gün geriledi. Stoxx 600 %0,3'lük bir düşüşle kapanarak arka arkaya ikinci güne de düştü. Avrupa Bölgesi'nde faiz artırımını konusunda mesajlar da gelmeye devam ediyor. Avrupa Merkez Bankası (ECB) politika yapıcılarından gelen şahin mesajların yanı sıra merkez bankasının faiz oranlarını artırmak için daha fazla alana sahip olabileceğine dair spekülasyonları teşvik eden Euro bölgesi ekonomik faaliyetindeki güçlenme de piyasalarca yakından takip ediliyor. Asya hisse senetleri bugün, Hong Kong hisselerinin üç günlük Yeni Ay Tatili'nin ardından işlemlerin yeniden başlamasıyla diğer piyasalardaki kazançları takip etmesiyle yedi ayın yeni zirvesine yükseldi. Fakat Avustralya'nın tatil ve Çin de dahil olmak üzere Asya'nın bazı bölgelerinin Ay Yeni Yılı nedeniyle kapalı olması nedeniyle işlem hacimleri zayıf seyrediyor.

Bugün içeride 2023'ün ilk enflasyon raporu açıklanacak. Enflasyon raporunda piyasalar bu yıla ilişkin enflasyon tahmininin değişip değişmeyeceğine odaklanacak. Kanımızca 2022'nin son enflasyon raporundaki 2023 yılına ait %22,3'lük enflasyon hedefinde bir değişiklik olmayacağı yönünde. Ayrıca liralasma stratejisi kapsamında da yeni adımlar atılmaya devam ediliyor. TCMB tarafından yapılan açıklamaya göre, firmaların yurt dışı kaynaklı Dövizlerinin TCMB'ye satışı sırasında, firmalar verecekleri taahhüt karşılığında, Türk Lirası'na çevrilen tutarın %2'si kadar döviz dönüşüm desteği alabilecek.

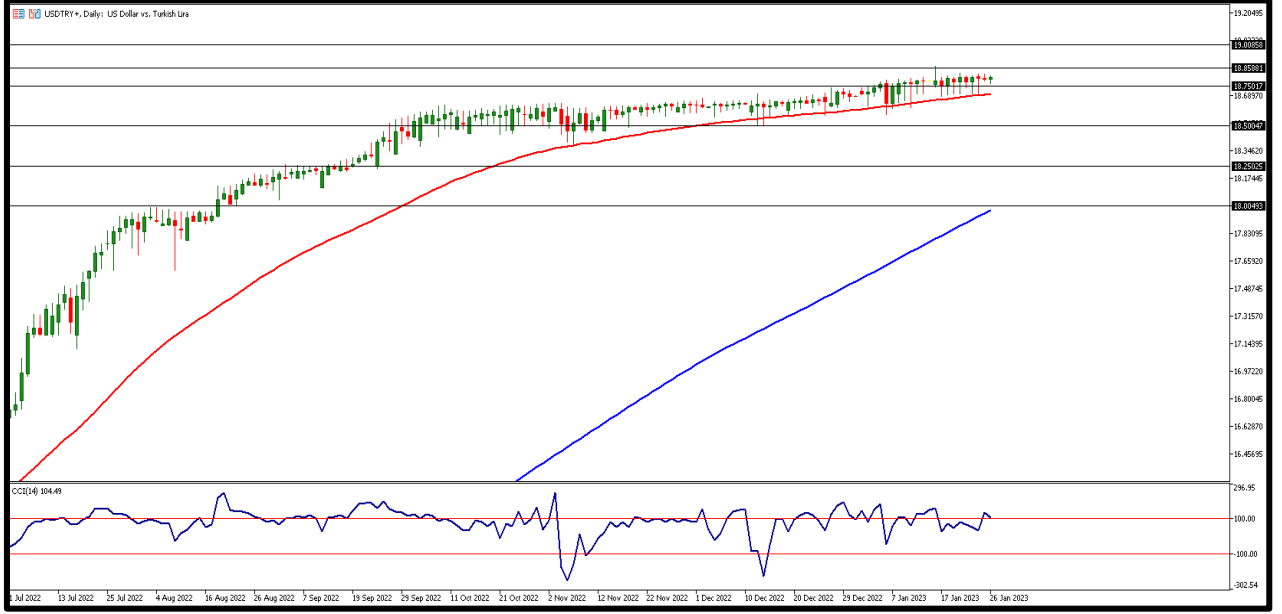
EKONOMİK TAKVİM

ZAMAN	ÜLKE	ÖNEM	VERİ	BEKLENTİ	ÖNCEKİ	PERİYOT
10:30	Türkiye	***	TCMB 2023 Yılı 1.Enflasyon Raporu	-	-	-
16:30	ABD	***	Çekirdek Dayanıklı Mal Siparişleri (Aylık)	-0,2%	0,1%	Aralık
16:30	ABD	**	Dayanıklı Mal Siparişleri (Aylık)	2,5%	-2,1%	Aralık
16:30	ABD	***	Gayri Safi Yurtiçi Hasıla (GSYİH) (çeyreklik)	2,6%	3,2%	4.Çeyrek



USD/TRY

26 Ocak 2023

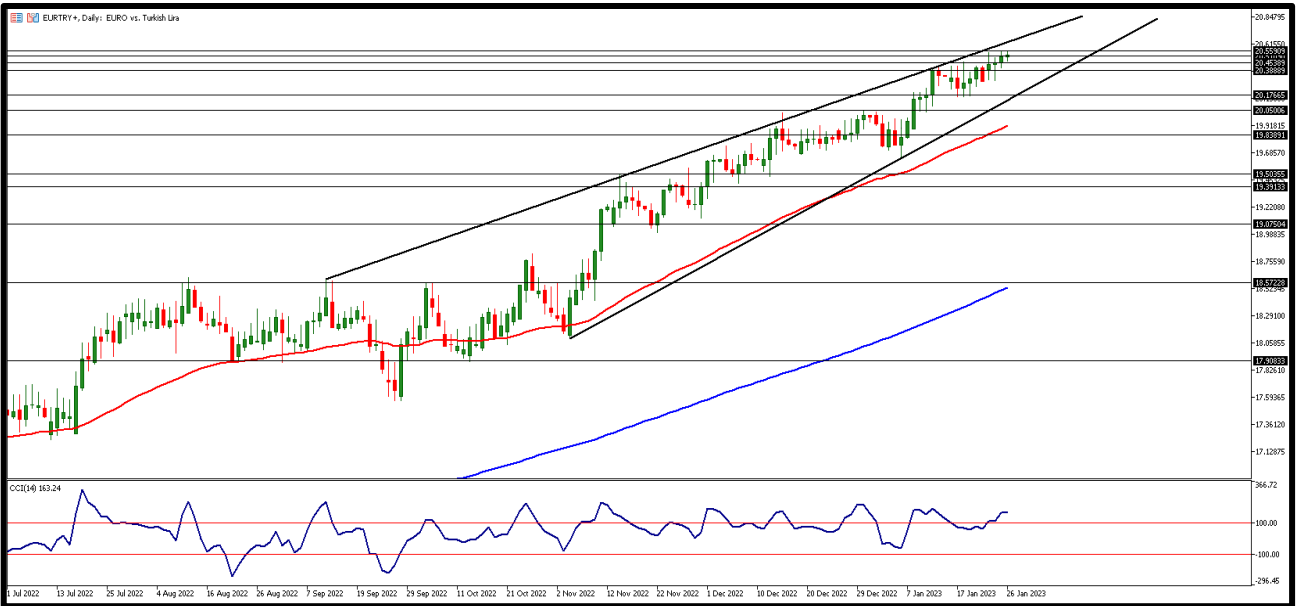


Kurda hafta başından itibaren 18,80 TL üzerinde fiyatlamaya gerçekleşmesi bu seviyelerde kalıcılık sağlandığı kanaatinin de pekişmesini sağladı diyebiliriz. Bugün yurt içinde TCMB PPK toplantı özeti açıklanacak. ABD tarafında ise geçen yılın son çeyrek büyüme verisi ile haftalık işsizlik maaşı başvuruları ve toptan stoklar verilerini takip edeceğiz. Kurda 18,80TL seviyelerinde fiyatlamaların devam edeceğini öngörüyoruz. Bu seviye üzerinde kalıcılık sağlanması durumunda takip edilecek direnç bölgesi 18,85 TL olarak karşımıza çıkıyor. Teknik olarak yükseliş hareketlerinin devamında ise 18,90 ve 18,95 TL direnç bölgeleri izlenecek. Gün içi geri çekilmelerin yaşanması durumunda 18,75 TL ilk destek bölgesini izliyor olacağız. Bu Seviye altında fiyatlamada 18,70 ile 18,65 TL destek bölgeleri olarak izlenebilir.



EUR/TRY

26 Ocak 2023



Paritede gerçekleşen kısmi geri çekilme sonrasında çaprazda 20,43-20,52 TL seviyelerinde fiyatlamaya hareketleri söz konusu. Yurt içinde İmalat Sanayi Kapasite Kullanım Oranı Ocak ayında 75.3% ve mevsimsellikten arındırılmış Reel Kesim Güven Endeksi ise Ocak ayında 101,7 olarak açıklandı. Almanya İfo İş İklimi Endeksi ise 90.2 açıklanarak beklentileri karşıladı. Paritede geri çekilme çaprazda da kısmi düşüşe sebep oldu. Teknik olarak baktığımızda 20,50 TL ana destek bölgesi olarak karşımıza çıkıyor. Diğer destekler 20,45 TL ve 20,40 TL olarak izlenecek. Yükselişlerde 20,55 TL üzerinde kalıcılık sağlanması durumunda ise 20,60 TL ve 20,65 TL seviyeleri direnç bölgeleri olarak takip edilebilir.



EUR/USD

26 Ocak 2023

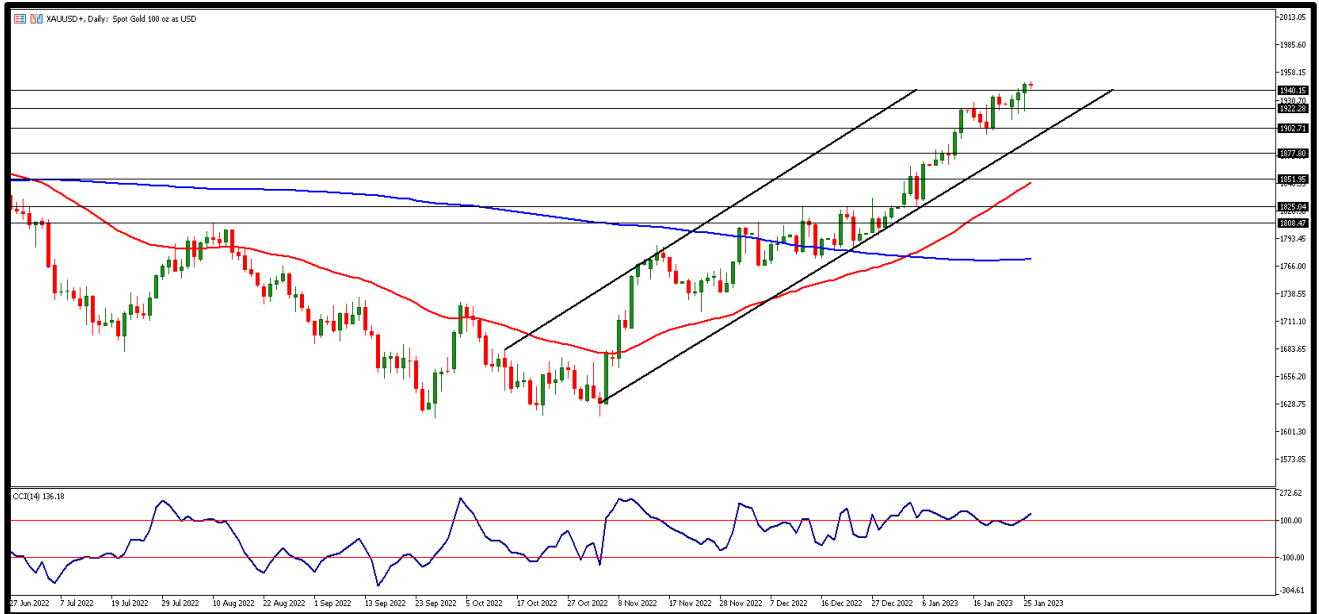


Dolar endeksindeki sınırlama ve paritenin yükselişi dün de devam etti. 1,0900 üzerinde atak gerçekleştiren paritede bu seviye üzerinde kalıcılığın bu sabah devam ettiğini görüyoruz. Bugün Avrupa tarafında önemli bir veri akışı yok. ABD tarafında ise geçen yılın son çeyrek büyüme verisi ile haftalık işsizlik maaşı başvuruları ve toptan stoklar verilerini takip edeceğiz. Gün içi 1,0920 ana direnç bölgesini dikkate alırken, bu seviye üzerinde fiyatlama gerçekleşmesi durumunda 1,0940 ve 1,0960 direnç bölgelerini takip ediyor olacağız. Seans içi geri çekilmelerde ana destek bölgesi 1,0900 geri çekilmenin devamı durumunda ise 1,0880 ilk destek, diğer destek bölgesi ise 1,0860 olarak takip edebilir.



ONS ALTIN

26 Ocak 2023

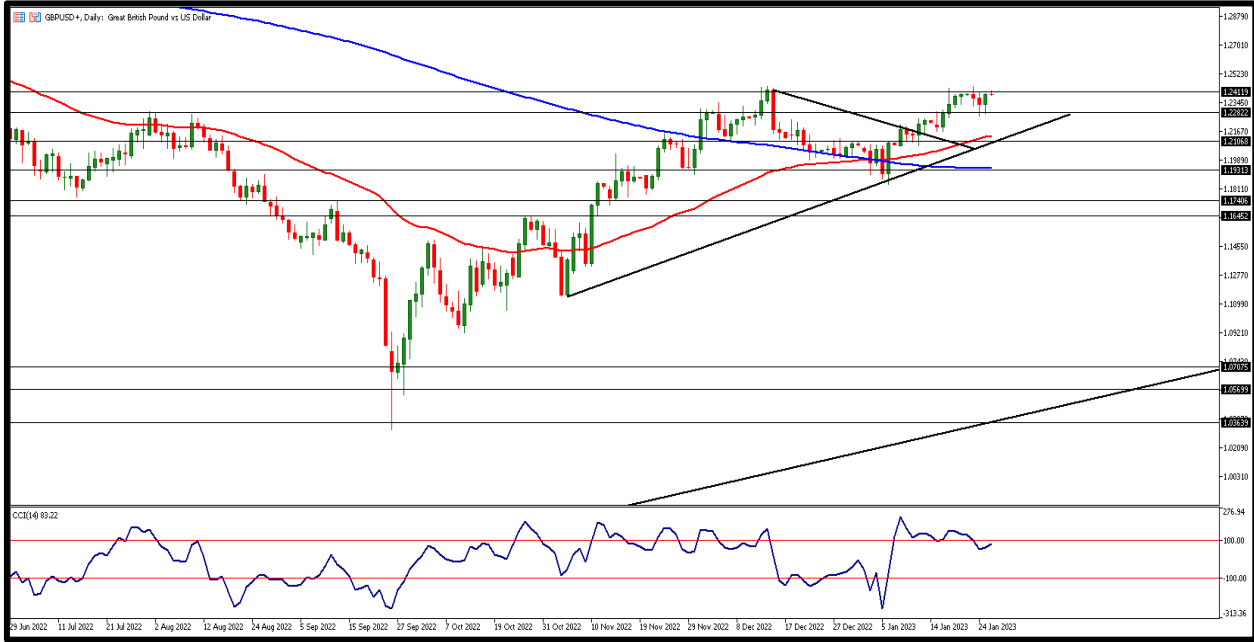


Dolar endeksinde geri çekilme devam ederken ABD tahvil faizlerinde yaşanan aşağı yönlü hareket ile birlikte dün 1950\$ seviyesi ons altında test edildi. Dün gün içerisinde 5 Günlük basit ortalaması 1926\$ altında fiyatlama gören ons altında gün sonu kapanışı 1948 dolar seviyesinden gerçekleşti. Yükseliş kanalı içerisinde hareketlerine devam eden ons altında geri çekilmelerin alış fırsatı olmaya devam edebileceğini düşünüyoruz. İlk destek 1940 dolar gün içinde takip edilirken 1935 ve 1930 dolar seviyeleri diğer destek bölgeleri olarak karşımıza çıkıyor. Teknik olarak baktığımızda 1940 dolar üzerinde yükselişin devam etmesi gün içinde 1945 ve 1957 dolar seviyelerini direnç bölgeleri olarak öne çıkarıyor.



GBP/USD

26 Ocak 2023

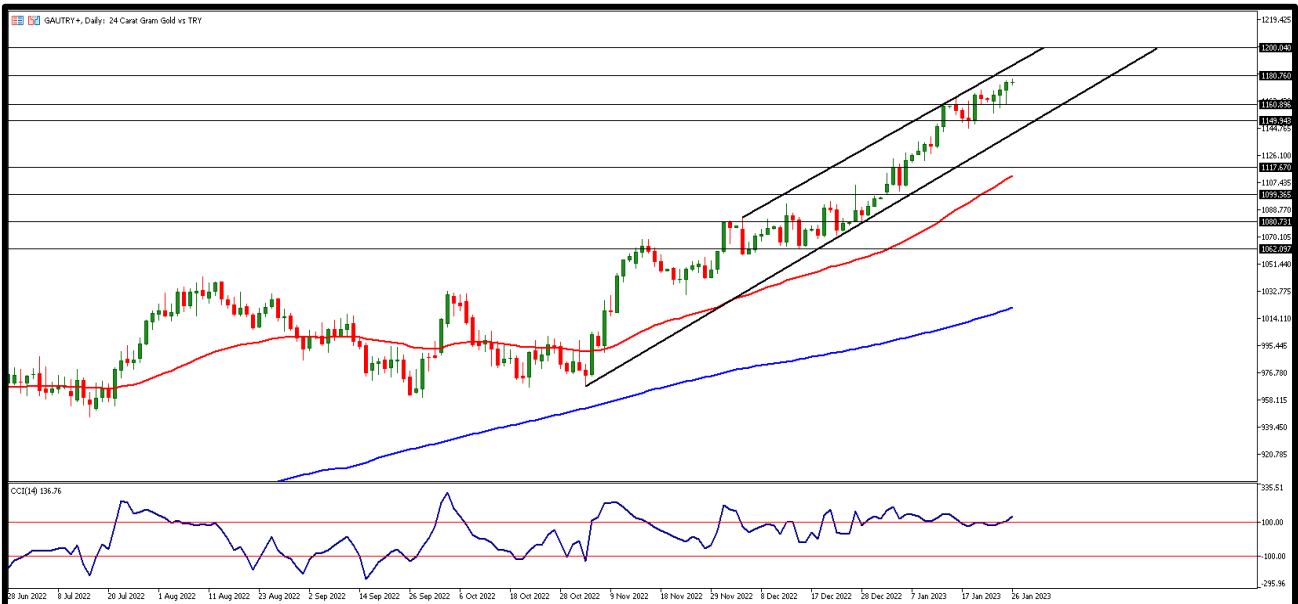


Paritede açıklanan ABD PMI verilerinin pozitif yönde olması, dolar endeksinde toparlanma arayışları ve dün de kar satışlarının devam etmesi geri çekilmelerinde etkili olurken bu sabah 1,24 kritik direnç seviyesine yakın işlemler devam ediyor. Bugün İngiltere'de veri akışı zayıf, ABD'de ise geçen yılın son çeyrek büyüme verisi ile haftalık işsizlik maaşı başvuruları ve toptan stoklar verilerini takip edeceğiz. İlk direnç seviyesi 1,2400 üzerinde kalıcılık devam etmesi durumunda teknik açıdan 1,2420 ve 1,2440 kısa vadeli direnç seviyeleri olarak izlenebilir. Geri çekilmelerde ise 1,2380 ilk destek bölgesi, bu seviye altında fiyatlamaya için 1,2370 ve 1,2350 destek bölgeleri takip edilebilir.



GRAM ALTIN

26 Ocak 2023



ABD enflasyonunun son zamanlarda beklenenden daha fazla yavaşladığına dair veriler ons altınla birlikte gram altında da rekor seviyelerin test edilmesine olanak sağlamıştı. Kurda yatay fiyatlamaya devam ederken ons altında geri çekilmeler gram altında da kısmi düşümlere neden oluyor. Ons altında 1925\$ seviyesi altında fiyatlamaya gram altının 1160TL seviyesinin test edilmesine neden oldu. Gün içinde 1180 TL ana direnç seviyesi olarak takip edilecek. Bu seviye üzerinde yükseliş için ise 1185 TL ve 1190 TL seviyeleri kısa vadeli direnç bölgesi olacaktır. Seans içi geri çekilmelerde teknik olarak takip edilecek destek bölgeleri 1170 TL ve 1165 TL seviyeleri olarak karşımıza çıkıyor.

AHLATCI YATIRIM ARAŞTIRMA DEPARTMANI TARAFINDAN HAZIRLANMIŞTIR.
BİZİ SEÇTİĞİNİZ İÇİN TEŞEKKÜRLER.



/ahlatciyatirim

www.ahlatciyatirim.com

Hazırlayan; Yücel Tonguç ERBAŞ
Genel Müdür Yardımcısı
Barış ÜRKÜN
Araştırma Müdürü

2022 4.Çeyrek Müşteri K/Z Dağılımı: %31,82 Karda / %68,18 Zararda

İstanbul Genel Müdürlük Merkez Ofis:

Maslak Mahallesi, Taşyoncası Sokak T4a Blok
Kat: -1 NO:256 Maslak 34485 Sarıyer / İstanbul
Çağrı Merkezi: 444 0 968
0850 450 0066
tel: +90 212 304 1919
fax: +90 212 290 2141
Whatsapp: +90 538 406 7166
Email: bilgi@ahlatciyatirim.com.tr
Mersis No: 0010056453000026

Çorum Şube:

Gülábibey Mahallesi, Eğridere Sokak
No:17 Merkez-Çorum
Çağrı Merkezi: 444 0 968
0850 450 0066
tel: +90 364 211 1019
fax: +90 212 290 2141
Whatsapp: +90 538 406 7166
Email: bilgi@ahlatciyatirim.com.tr

Göktürk İrtibat Bürosu:

Göktürk Merkez Mahallesi, İstanbul Caddesi
Telekom Sokak No:2 İç Kapı
No:36 34077 Eyüpsultan/İstanbul
Çağrı Merkezi: 444 0 968
fax: +90 212 290 2141
Whatsapp: +90 538 406 7166
Email: bilgi@ahlatciyatirim.com.tr

Ankara İrtibat Bürosu

Söğütözü Caddesi No:2 Koç Kuleleri B Blok
No:16 Söğütözü Çankaya/Ankara
Çağrı Merkezi: 444 0 968
fax: +90 212 304 1908
Whatsapp: +90 534 799 3426
Email: bilgi@ahlatciyatirim.com.tr

ahlatcı
yatırım menkul değerler

Yatırımcı Dostu!

Burada yer alan yatırım bilgi, yorum ve tavsiyeler yatırım danışmanlığı kapsamında değildir. Yatırım danışmanlığı hizmeti, yetkili kuruluşlar tarafından kişilerin risk ve getiri tercihleri dikkate alınarak kişiye özel sunulmaktadır. Burada yer alan yorum ve tavsiyeler ise genel niteliktedir. Bu tavsiyeler mali durumunuz ile risk ve getiri tercihlerinize uygun olmayabilir. Bu nedenle, sadece burada yer alan bilgilere dayanarak yatırım kararı verilmesi beklentilerinize uygun sonuçlar doğurmayabilir.