



AMB BAŞKANI LAGARDE'İN AÇIKLAMALARI PARİTEDE ETKİLİ OLABİLİR

Sabah yazının yazıldığı sıralarda Asya piyasalarında yukarı yönlü hareketler gözlenirken, ABD vadellilerinin ise satış yönünde eğilimde olduğu gözleniyor. Endeksin güne yatay başlangıç yapmasının olası olduğunu düşünüyoruz.

Dün ABD'de 2022 yılı 4.çeyrek büyüme verileri açıklandı. Gayri safi yurt içi hasıla, dördüncü çeyrekte yıllıklandırılmış %2,9 ile beklenenden biraz daha iyi sonuç getirdi. Beklenti %2,8'lik bir büyüme olacağı yönündeydi. Açıklanan bu oran üçüncü çeyrekteki %3,2'ye göre bir miktar yavaşlamaya işaret ediyor. GSYİH'nın yaklaşık %68'ini oluşturan tüketici harcamaları, önceki dönemdeki %2,3'ten bir miktar düşerek ilgili dönem için %2,1 arttı. Tüketici harcamalarının büyümenin ana itici gücü olmasının yanı sıra, özel envanter yatırımındaki, devlet harcamalarındaki ve konut dışı sabit yatırımlardaki artışlar, GSYİH rakamının yükselmesine yardımcı oldu. Bu sonuca göre baktığımızda ABD ekonomisinin büyümenin yakın gelecekte negatife dönüp dönmeyeceğine dair belirsizlikler sürerken 2022'yi yine de sağlam bir şekilde tamamladığı görülüyor.

ABD'de açıklanan bir diğer veriye göre ise sıkı bir işgücü piyasasının halen sürdüğünü gösterdi. Haftalık işsizlik başvuruları Nisan 2022'den bu yana en düşük okuma olan 6.000 ile 186.000'e geriledi ve 205.000 tahmininin çok altında kaldı. Dayanıklı mal siparişleri de Aralık ayı için %2,4 olan tahmine kıyasla %5,6 artarak beklenenden çok daha iyi geldi.

Bu verilerle birlikte ABD'de endekslerin günü dalgalı geçen günü yükselişle tamamladığı gözlemlendi. ABD'nin üç büyük hisse senedi endeksi de yükselirken, Tesla'nın kazançlarının ve iyimser satış tahminlerinin artmasıyla yükselen yüksek piyasa değerli hisse senetleri, Nasdaq'ın yükselişte öne çıkmasına yardımcı oldu. ABD ekonomisinin dördüncü çeyrekte beklentilerden daha iyi performans göstermesi ve talebin bazı zayıflama belirtilerine rağmen işgücü piyasasının sıklığını koruyor olması FED'in faiz oranlarını daha uzun süre yüksek seviyelerde tutabileceğine dair beklentileri güçlendiriyor. Bu nedenle son veriler eşliğinde gelecek haftaki FED toplantısı riskli varlıklar açısından daha yakından izlenecek.

Avrupa borsaları ise önceki gün olumlu finansal sonuçların artan borçlanma maliyetlerinden kaynaklanan karlara ilişkin bazı endişeleri hafifletmesi ve ABD ekonomik verilerinin yumuşak iniş umutlarını desteklemesiyle yükseldi. Stoxx 600 art arda iki günlük düşüşün ardından dün %0,4 yükseldi. Avrupa'da da yatırımcılar açıklanan finansal sonuçların yanı sıra FED ve Avrupa Merkez Bankası'nın (ECB) gelecek hafta vereceği faiz oranı kararlarına odaklanmış durumda. Politika yapıcıların enflasyonu beklenen hedefine getirmek için faiz oranlarının daha da artmaya devam etmesini desteklemesiyle birlikte, ECB'nin önümüzdeki hafta faiz oranlarını 50 baz puan artırması bekleniyor.

Asya borsaları ise bugün yükselirken verilerin dirençli bir ABD ekonomisine işaret etmesi ve önümüzdeki hafta yapılacak merkez bankası politika toplantıları listesi öncesinde yatırımcı duyarlılığını artırmasının ardından art arda beşinci haftalık kazançlarına hazırlanıyor.

EKONOMİK TAKVİM

ZAMAN	ÜLKE	ÖNEM	VERİ	BEKLENTİ	ÖNCEKİ	PERİYOT
13:30	Avrupa Bölg.	***	AMB Başkanı Lagarde'ın Konuşması	-	-	-
16:30	ABD	***	Çekirdek Kişisel Tüketim Giderleri Fiyat Listesi (Aylık)	0,3%	0,2%	Aralık
16:30	ABD	**	Çekirdek Kişisel Tüketim Giderleri Fiyat Listesi (Yıllık)	4,4%	4,7%	Aralık
16:30	ABD	**	Kişisel Gider (Aylık)	-0,1%	0,1%	Aralık
18:00	ABD	***	Michigan Tüketici Güveni	64,6	64,6	Ocak
18:00	ABD	***	Bekleyen Konut Satışları (Aylık)	-0,9%	-4,0%	Aralık



USD/TRY

27 Ocak 2023

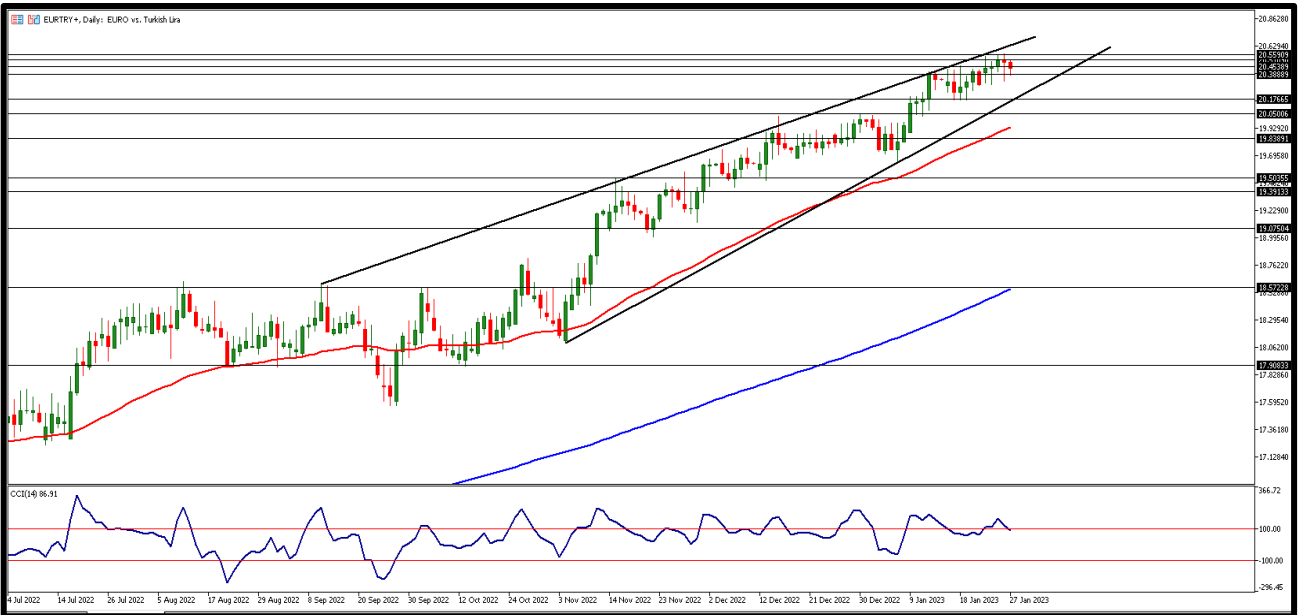


Hafta içerisinde yalnızca Çarşamba günü 18,80TL altında kapanış gerçekleşen kurda düşüş hareketinin devamı gelmedi ve tekrar 18,80TL üzerinde fiyatlamaya devam etti. Bugün yurt içinde veri akışı zayıf. ABD tarafında ise Kişisel Gelirler, Kişisel Harcamalar, Bekleyen Konut Satışları ve Michigan Tüketici Güven Endeksi verileri takip edilecek. Kurda yatay seyrin haftanın son işlem gününde de devam edeceğini düşünüyoruz. Bu seviye üzerinde kalıcılık sağlanması durumunda takip edilecek direnç bölgesi 18,85 TL olarak karşımıza çıkıyor. Teknik olarak yükseliş hareketlerinin devamında ise 18,90 ve 18,95 TL direnç bölgeleri izlenecek. Gün içi geri çekilmelerin yaşanması durumunda 18,75 TL ilk destek bölgesini izliyoruz olacağız. Bu Seviye altında fiyatlamada 18.70 ile 18.65 TL destek bölgeleri olarak izlenebilir.



EUR/TRY

27 Ocak 2023

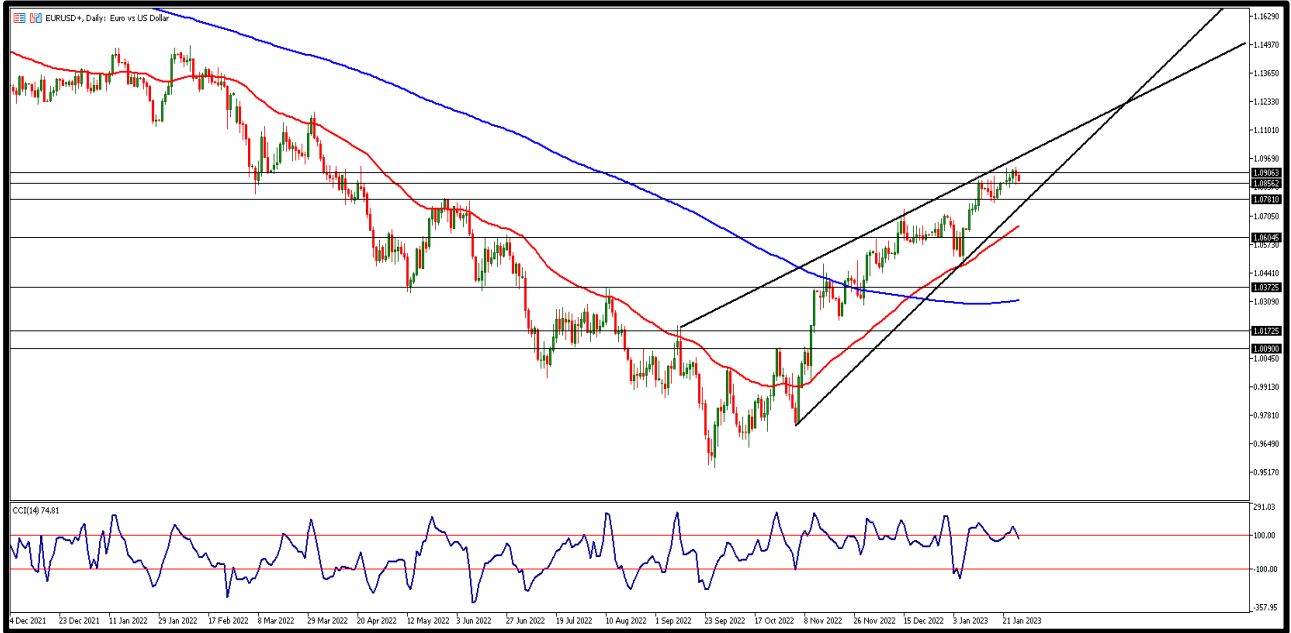


Paritede kısmi geri çekilme dün gün içinde de devam etti. Paritede geri çekilmenin çaprazda düşüşe sebep olduğunu söyleyebiliriz. Çaprazda gün içerisinde genel olarak 20,40TL ile 20,56TL seviyeleri arasında fiyatlamalar gördük. Bugün yurt içinde veri akışı zayıf. Avrupa tarafında ise AMB Başkanı Lagarde'in konuşması sonrasında paritede ve kurda volatilitenin artması beklenebilir. Teknik olarak baktığımızda 20,40 TL ana destek bölgesi olarak karşımıza çıkıyor. Diğer destekler 20,35 TL ve 20,30 TL seviyeleri olarak izlenecek. Yükselişlerde 20,45 TL üzerinde kalıcılık sağlanması durumunda ise 20,50 TL ve 20,55 TL seviyeleri direnç bölgeleri olarak takip edilebilir.



EUR/USD

27 Ocak 2023

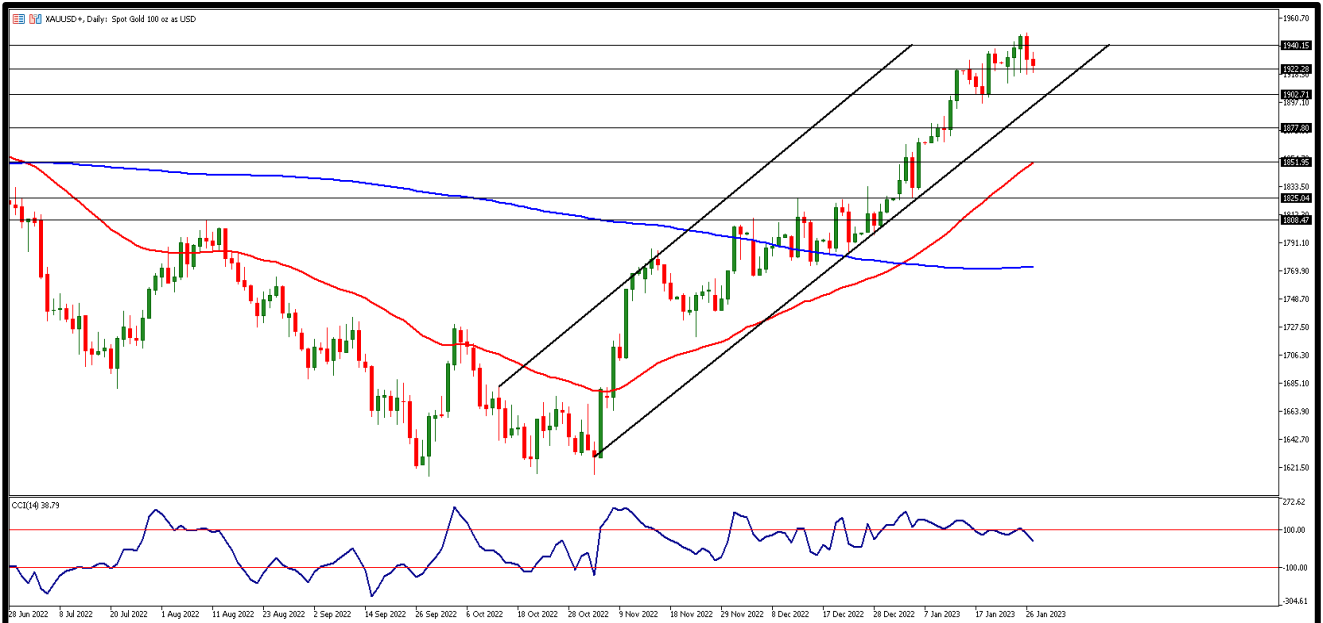


Yükseliş hareketine devam eden parite dün seans açılırken yukarı ataklarında 1,0900 doların üzerinde fiyatlama gördükten sonra burada kalıcılık sağlayamadı ve tekrar 1,0890 seviyelerinden kapanış gerçekleştirdi. Avrupa tarafında Merkez Bankası Başkanı Lagarde'ın konuşmaları takip edilecek. ABD tarafında ise Kişisel Gelirler, Kişisel Harcamalar, Bekleyen Konut Satışları ve Michigan Tüketici Güven Endeksi verileri açıklanacak. Gün içi 1,0880 ana direnç bölgesini ve üzerinde fiyatlama için 1,0890 ve 1,0900 direnç bölgelerini takip ediyor olacağız. Seans içi geri çekilmelerde ana destek bölgesi 1,0860 geri çekilmenin devamı durumunda ise 1,0840 ilk destek, diğer destek bölgesi ise 1,0850 olarak takip edebilir.



ONS ALTIN

27 Ocak 2023

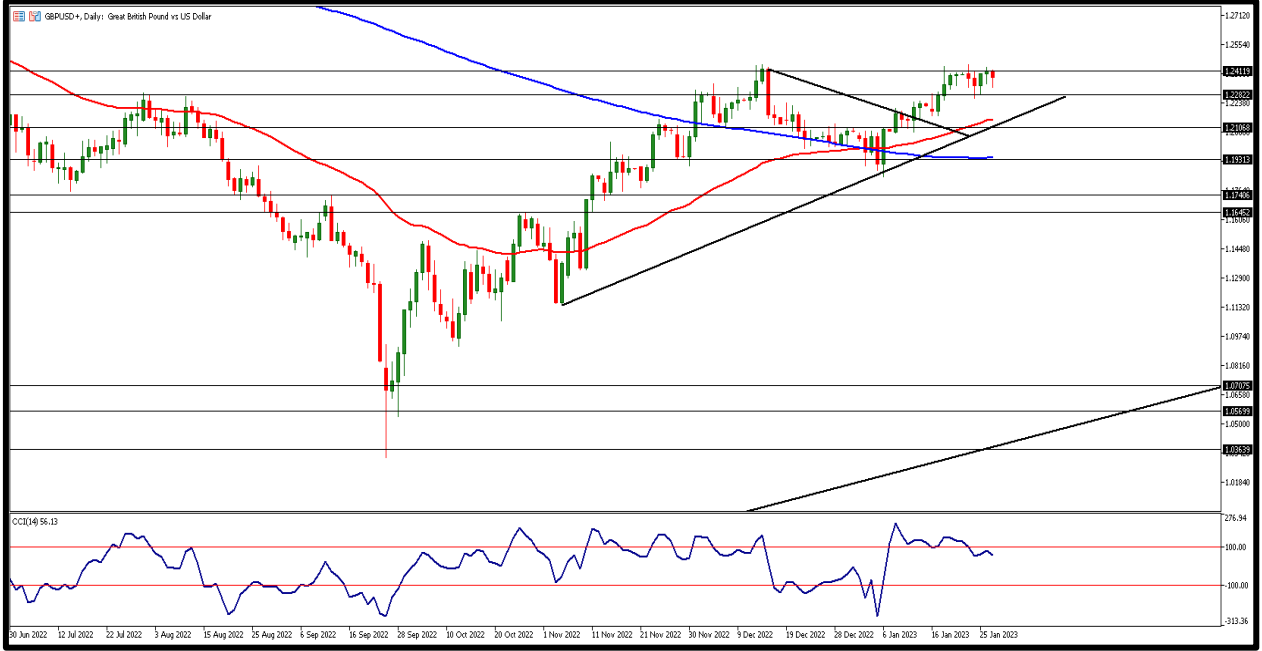


Dün yükselişine devam eden ons altında 1950\$ seviyesine yakın fiyatlama gerçekleştiğinden sonra gün içinde geri çekilme gözlemlendi. Dolardaki baskılama ve ABD 10 yıllık tahvil faizi %3,5'un altındaki seyrine devam ediyor. 7 Günlük basit ortalaması 1930\$ seviyesine yakın günlük kapanış gerçekleşen ons altında geri çekilmeler hala alış fırsatı olarak değerlendirilebilir. İlk destek 1920 dolar gün içinde takip edilirken 1915 ve 1910 dolar seviyeleri diğer destek bölgeleri olarak karşımıza çıkıyor. Teknik olarak baktığımızda 1925 dolar üzerinde yükselişin devam etmesi gün içinde altında tekrar yukarı atakların olabileceğini gösterirken, 1930 ve 1935 dolar seviyelerini de direnç bölgeleri olarak takip etmemizi gerektirecek.



GBP/USD

27 Ocak 2023

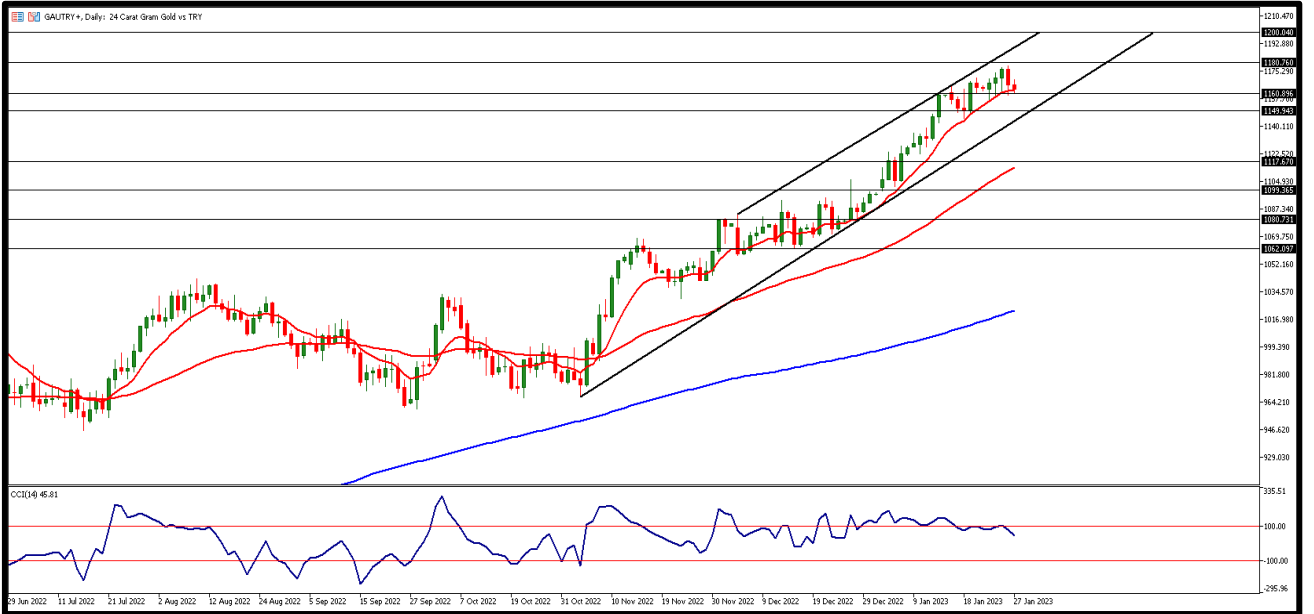


Kar satışlarının takip edildiği paritede 1,2400 kritik direnç seviyesinin altında fiyatlama dün gün içerisinde devam etti. Gün içerisinde 1,2430 seviyelerini test eden paritede bu seviyede kalıcılık sağlanmadı. Bugün İngiltere'de veri akışı zayıf, ABD'de ise Kişisel Gelirler, Kişisel Harcamalar, Bekleyen Konut Satışları ve Michigan Tüketici Güven Endeksi verileri açıklanacak. İlk direnç seviyesi 1,2400 üzerinde kalıcılık devam etmesi durumunda teknik açıdan 1,2410 ve 1,2430 kısa vadeli direnç seviyeleri olarak izlenebilir. Gün içi geri çekilmelerde ise 1,2370 ilk destek bölgesi, bu seviye altında fiyatlama için 1,2360 ve 1,2340 destek bölgeleri takip edilebilir.



GRAM ALTIN

27 Ocak 2023



Kurda yatay fiyatlama ons altında geri çekilmeler gram altın fiyatlarında paralel hareketlerin gözlenmesine neden oluyor. Gram altın 10 günlük basit ortalaması 1163 TL üzerinde seyrederken, 5 günlük basit ortalaması 1169TL seviyelerine yakın fiyatlama görüyor. Kur tarafında yatay, ons altın tarafında ise kısmi düşüşler ile birlikte yukarı yönlü fiyatlama hareketlerinin sınırlı olabileceğini düşünüyoruz. Gün içinde 1165 TL ana direnç seviyesi olarak takip edilecek. Bu seviye üzerinde yükseliş için ise 1170 TL ve 1175 TL seviyeleri kısa vadeli direnç bölgesi olacaktır. Seans içi geri çekilmelerde teknik olarak takip edilecek destek bölgeleri 1160 TL altında fiyatlama için 1155 TL ve 1150 TL seviyeleri olarak karşımıza çıkıyor.

AHLATCI YATIRIM ARAŞTIRMA DEPARTMANI TARAFINDAN HAZIRLANMIŞTIR.
BİZİ SEÇTİĞİNİZ İÇİN TEŞEKKÜRLER.



www.ahlatciyatirim.com

Hazırlayan; Yücel Tonguç ERBAŞ
Genel Müdür Yardımcısı
Barış ÜRKÜN
Araştırma Müdürü

2022 4.Çeyrek Müşteri K/Z Dağılımı: %31,82 Karda / %68,18 Zararda

İstanbul Genel Müdürlük Merkez Ofis:

Maslak Mahallesi, Taşyoncası Sokak T4a Blok
Kat: -1 NO:256 Maslak 34485 Sarıyer / İstanbul
Çağrı Merkezi: 444 0 968
0850 450 0066
tel: +90 212 304 1919
fax: +90 212 290 2141
Whatsapp: +90 538 406 7166
Email: bilgi@ahlatciyatirim.com.tr
Mersis No: 0010056453000026

Çorum Şube:

Gülabinbey Mahallesi, Eğridere Sokak
No:17 Merkez-Çorum
Çağrı Merkezi: 444 0 968
0850 450 0066
tel: +90 364 211 1019
fax: +90 212 290 2141
Whatsapp: +90 538 406 7166
Email: bilgi@ahlatciyatirim.com.tr

Göktürk İrtibat Bürosu:

Göktürk Merkez Mahallesi, İstanbul Caddesi
Telekom Sokak No:2 İç Kapı
No:36 34077 Eyüpsultan/İstanbul
Çağrı Merkezi: 444 0 968
fax: +90 212 290 2141
Whatsapp: +90 538 406 7166
Email: bilgi@ahlatciyatirim.com.tr

Ankara İrtibat Bürosu

Söğütözü Caddesi No:2 Koç Kuleleri B Blok
No:16 Söğütözü Çankaya/Ankara
Çağrı Merkezi: 444 0 968
fax: +90 212 304 1908
Whatsapp: +90 534 799 3426
Email: bilgi@ahlatciyatirim.com.tr

ahlatcı
yatırım menkul değerler

Yatırımcı Dostu!