



YURT DIŐI PİYASALARDA ECB BAŐKANI LAGARDE'İN KONUŐMASI BEKLENİYOR

S&P 500 Salı gnk dalgalı seansı hafif dŐŐle sonlandırırken, ABD tketicisi enflasyonunun Ocak ayında sabit kaldıđını gsteren verilerin FED'in faiz artırımına ara vereceđine dair beklentileri srdrmesinin ardından dolar kısmi ykseldi. Wall Street hisse senedi endeksleri seans boyunca pozitif ve negatif blgeler arasında gidip gelirken, ABD tahvil getirileri yatırımcıların daha sıkı para politikası beklentileriyle ykseldi.

ABD'de Tketicisi Fiyat Endeksi (TFE), ocakta aylık bazda %0,5 ve yıllık bazda %6,4 arttı. Beklentiler, TFE'nin bu dnemde yıllık %6,2 artması ynndeydi. Beklenenden az da olsa yavaŐlamaya devam eden ve Ekim 2021'den bu yana en dŐk seviyesine gerileyen yıllık enflasyon, geen yıl Aralık ayında %6,5 olmuŐtu. Sz konusu dnemde barınma fiyatlarındaki artıŐ, enflasyondaki aylık artıŐta en etkili kalem oldu. Barınma endeksi ocakta aylık bazda yzde 0,7 ve yıllık bazda yzde 7,9 arttı. Gıda, benzin ve dođal gaz endeksleri de ykseliŐe katkıda bulundu. Enerji ve gıda fiyatları ıkarıldıđında, "ekirdek" TFE gstergesi Ocak ayında yıllık % 5,6 ile bir nceki ayki % 5,7'lik artıŐın biraz altında arttı. Beklentiler yıllık % 5,5'lik bir artıŐ ġeklindeydi. Enflasyonda Aralık ayından sonra Ocak ayında da %6 bandında seyreden enflasyonun yatay bir seyre brndđ gzlemi altında FED'in faizleri artırma ve artırdıđı yerde bir sre tutma grŐnn korunduđunu syleyebiliriz. Fed fon vadeli iŐlemleri son gncel sonuta yıl ortasına kadar %5,2'nin zerinde bir zirve ve yılsonunda %5'in zerinde faiz oranı olabileceđini fiyatlıyor.

Avrupa borsaları, iyimser finansal sonu ve gncellenen beklentilerin ardından nceki gn ılımlı bir ykseliŐle kapandı, ancak yatırımcıların FED'in daha fazla faiz artıŐına iliŐkin beklentilerini canlı tutan karıŐık ABD enflasyon verilerine odaklanmasıyla ilk saatlerdeki kazanlarının ođunu sildi. Stoxx 600 endeksi seansın baŐlarında yaklaşık bir yıllık bir zirveye ulaŐtıktan sonra %0,1 yukarıda kapandı.

Asya borsaları ise bugn ABD enflasyon verileri ve merkez bankası yetkililerinin faiz oranlarının daha uzun sre daha yksek olacađından endiŐe duyulmasına neden olan aıklamaların ardından dŐŐ yaŐadı. Sabah yazının yazıldıđı sıralarda Asya endeksleri satıcı syrederken ABD vadelilerinde de satıŐ ynl hareketlerin oluŐtuđu gzleniyor.

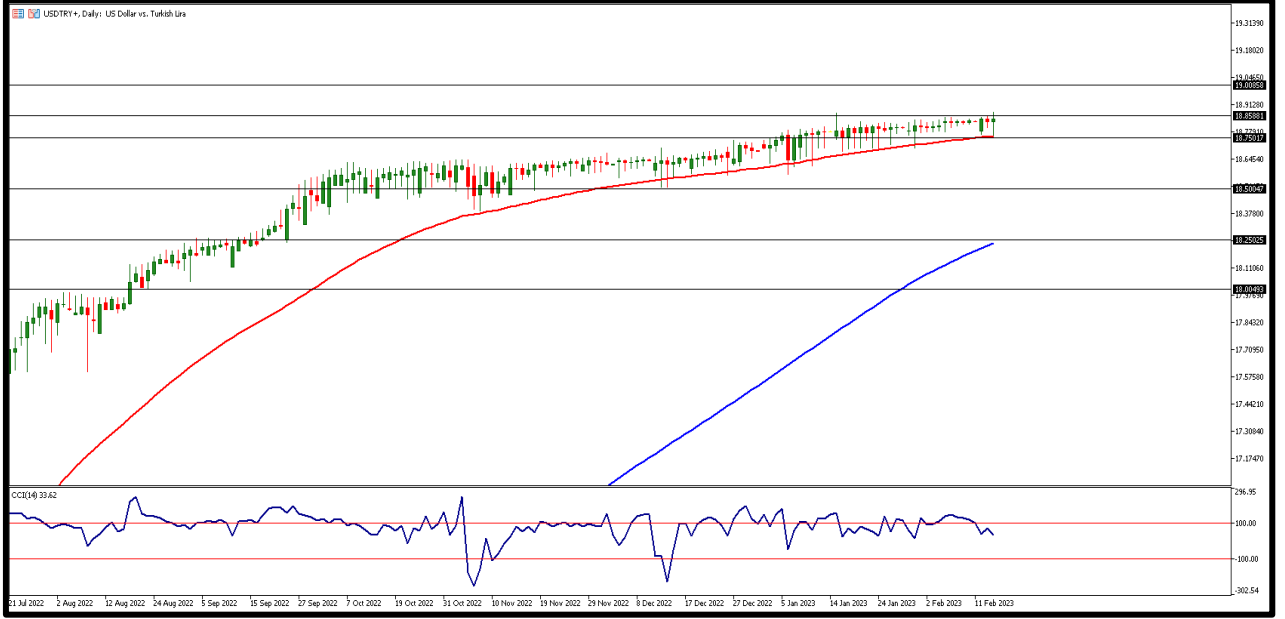
EKONOMİK TAKVİM

ZAMAN	LKE	NEM	VERİ	BEKLENTİ	NCEKİ	PERİYOT
10:00	İngiltere	***	Tketicisi Fiyat Endeksi (TFE) (Yıllık)	10,3%	10,5%	Ocak
11:00	Trkiye	**	Bte Dengesi	-	-118,6Mr	Ocak
13:00	Avrupa Blg.	**	Sanayi retimi (Aylık)	-0,8%	1,0%	Aralık
16:30	ABD	***	ekirdek Perakende SatıŐlar (Aylık)	0,8%	-1,1%	Ocak
16:30	ABD	***	Perakende SatıŐlar (Aylık)	1,8%	-1,1%	Ocak
17:00	Avrupa Blg.	***	AMB BaŐkanı Lagarde'ın KonuŐması	-	-	-
17:15	ABD	***	Sanayi retimi (Aylık)	0,5%	-0,7%	Ocak



USD/TRY

15 Şubat 2023

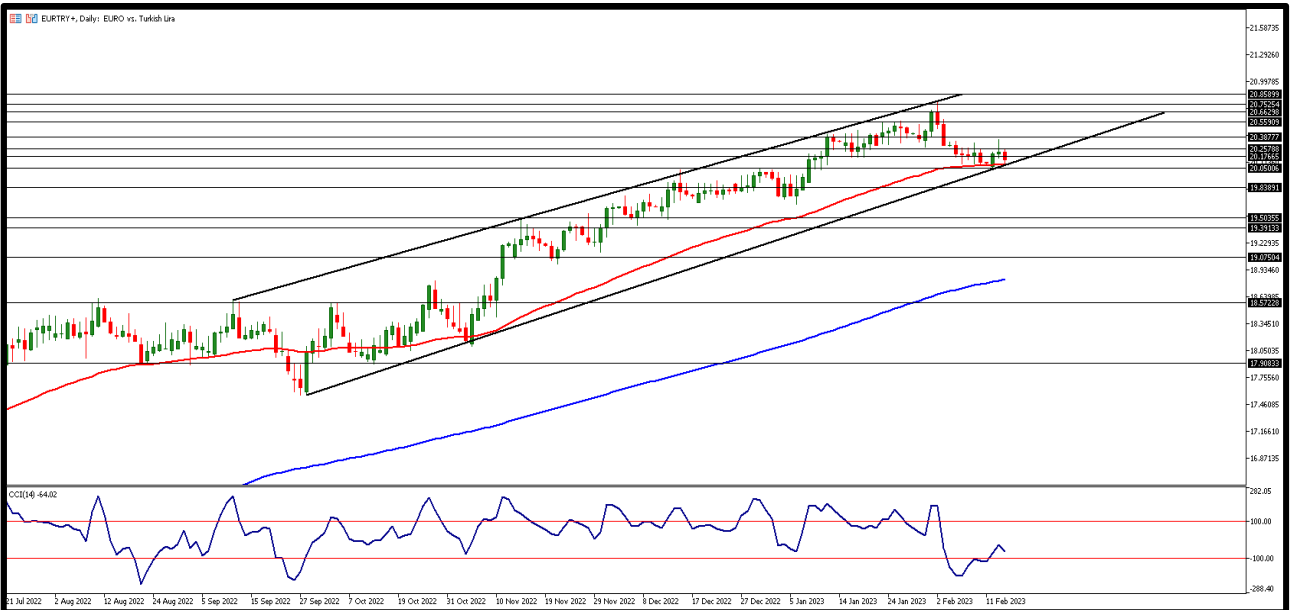


Dün ABD enflasyon verisi öncesinde kur son 2 haftanın en yüksek seviyelerini test etti. ABD enflasyon verisinin beklentilerin üzerinde %6.4 açıklanması sonrası dolar endeksinde ve ABD 10 yıllık tahvil faizinde kısmi geri çekilme gözlemlendi. Dün yurt içinde deprem felaketinin etkileri takip edilirken veri akışı zayıftı, bugün yurt içinde Bütçe Dengesi, ABD tarafında ise Sanayi Üretimi ve Perakende Satışlar verileri takip edilecek. Teknik olarak yükseliş hareketlerinin devamında ise 18,85 ve 18,90 TL direnç bölgelerini izliyoruz. Gün içi geri çekilmelerin yaşanması durumunda 18,82 TL ilk destek bölgesini takip ederken, bu seviye altında fiyatlamada 18,80 ile 18,75 TL destek bölgeleri olarak izlenebilir.



EUR/TRY

15 Şubat 2023

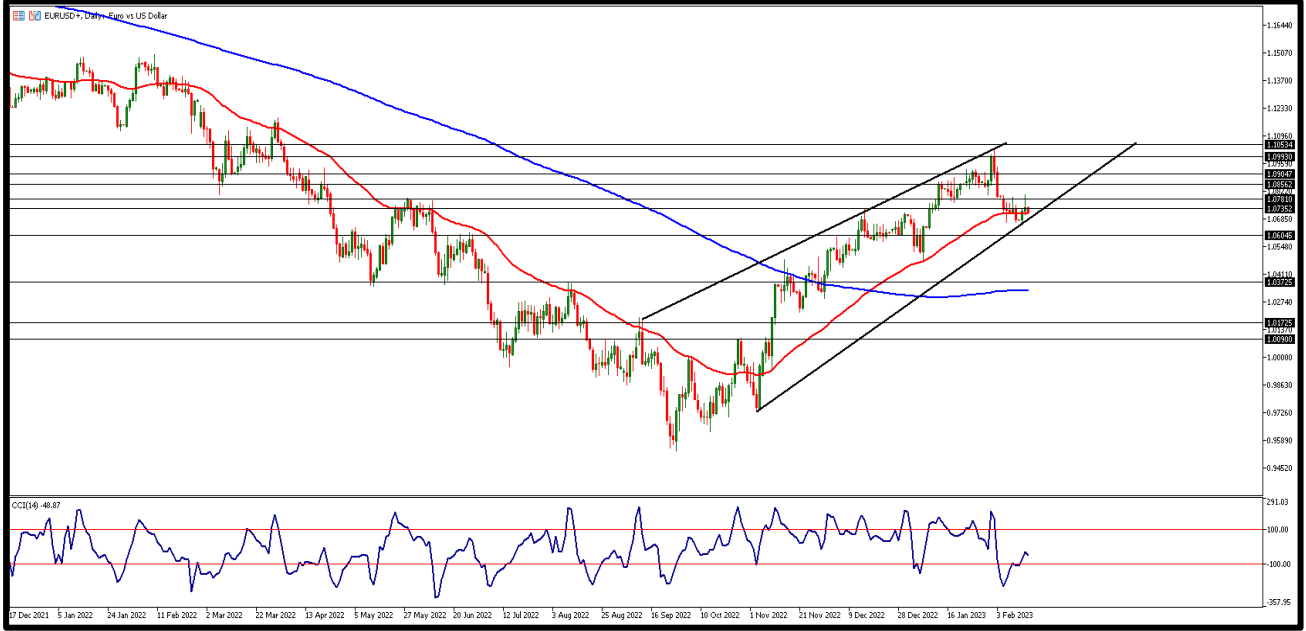


Türk Lirası'nda zayıf görünüm, paritede yükseliş çaprazda yukarı yönlü hareketlerin devam etmesine olanak sağladı. Euro bölgesi geçici Gayri Safi Yurtiçi Hasıla verisi beklentilere paralel olarak yıllık %1,9 olarak açıklanırken, istihdam değişimi beklentilerin üzerinde 4. çeyrekte %0,4 ve yıllıkta ise %1,5 olarak açıklandı. Bugün yurt içinde bütçe dengesi, Euro Bölgesi'nde ise Sanayi Üretimi, Ticaret Dengesi verileri açıklanırken ECB Başkanı Lagarde'ın konuşması ayrıca önemle takip edilecek. Gün içi 20,20 TL ana destek bölgesini 20,15 ve 20,10 TL diğer destek seviyeleri olarak takip ediyor. Yükselişlerde ise 20,20 TL üzerinde kalıcılık sağlanması durumunda 20,25 ve 20,30 TL direnç bölgeleri takip edilecek.



EUR/USD

15 Şubat 2023

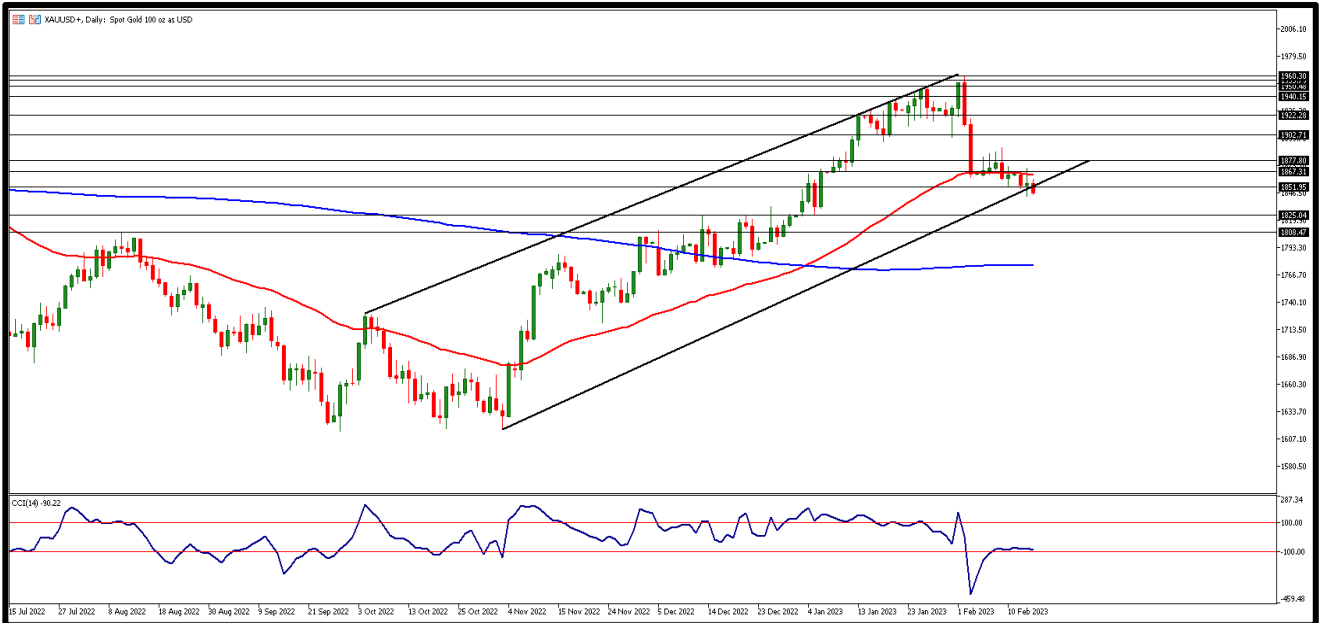


AB komisyonunun Euro Bölgesi büyüme verilerini yukarı yönlü revize etmesi sonrası dün ABD tarafında enflasyon açıklamaları öncesinde piyasalarda temkinli görünüm ile dolar endeksinde kısmi geri çekilmeler kayıpların Euro lehine telafi edilmesini sağladı. ABD enflasyon verisi beklentilerin üstünde %6.4, Euro Bölgesi 4.Çeyrek büyümesi ise %1,9 olarak gerçekleşti. Bugün her iki bölgeden sanayi üretimi verisi açıklanacak. Teknik olarak gün içi 1,0720 direnç bölgesini ve üzeri fiyatlamaya için 1,0730 ve 1,0740 direnç bölgelerini takip ediyor olacağız. İlk destek bölgesi 1,0715 ve düşüşün devamı durumunda 1,0710 ile 1,0700 destek bölgelerini takip edeceğiz.



ONS ALTIN

15 Şubat 2023



ABD enflasyon verisi öncesinde dolar endeksinde 103.2 seviyesinden 102.8 seviyelerine geri çekilme ile birlikte ons altın fiyatlamasında toparlanma kaydedildi. ABD tarafında enflasyon verisinin Ocak'ta yıllık %6,4 ve aylık %0,5 açıklanması ile birlikte toparlanma hareketi yukarı yönlü devam etti. Veri öncesi 1865\$ seviyesine kadar yükselen ve sonrasında geri çekilen ons altın fiyatı veri sonrası oynaklığın sınırlı kaldığını görüyoruz. İlk destek 1845 dolar gün içinde takip edilirken 1842 ve 1840 dolar seviyeleri diğer destek bölgeleri olarak karşımıza çıkıyor. Direnç seviyeleri olarak 1850 dolar ve üzerinde yükselişin devamı 1855 ve 1860 dolar seviyelerini direnç bölgeleri olarak takip etmemizi gerektirecek.



GBP/USD

15 Şubat 2023

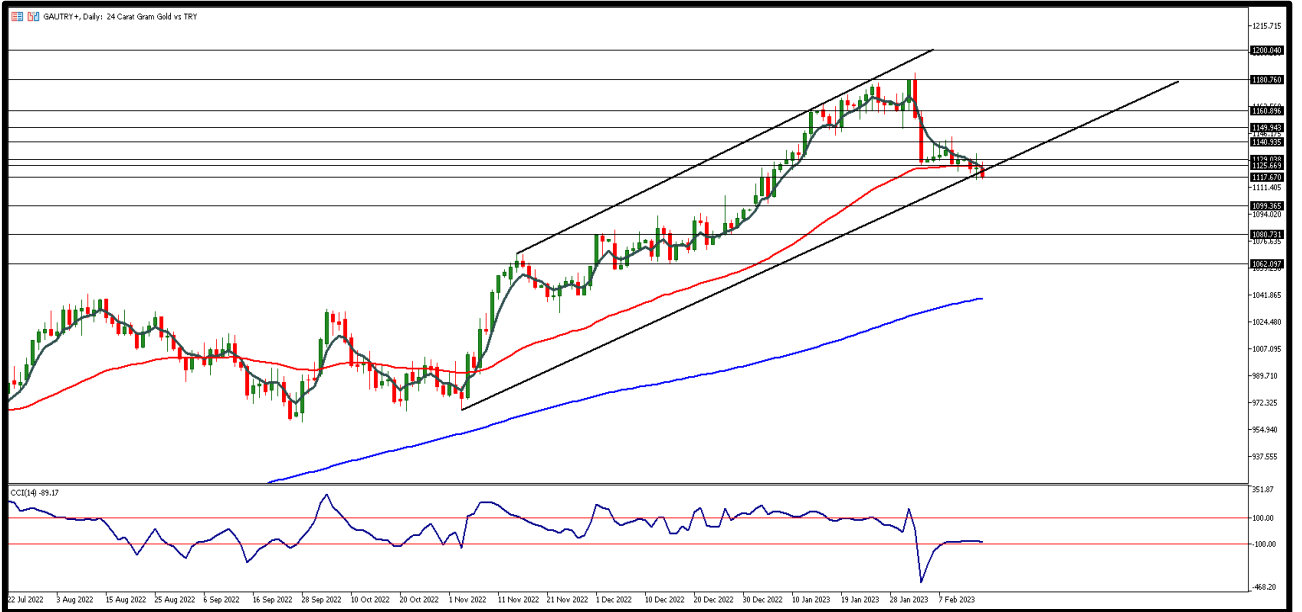


Dolar endeksinin 102,5 seviyelerine kadar geri çekilmesi paritede sterlinin güç kazanmasını sağladı. ABD enflasyon verisinin hemen ardından yaklaşık 1,2270 seviyesini test eden paritede sonrasında kısmi geri çekilme gözlemlense de sterlin dolar karşısında güçlü görünümünü korudu. İngiltere'de ücretler 2022 sonunda beklentilerin üstünde arttı. Bugün İngiltere'de enflasyon açıklanacak. ABD'de ise Sanayi Üretimi takip edilecek. Teknik açıdan gün içi ilk direnç seviyesi 1,2160 olarak takip edilirken, üzeri fiyatlamada 1,2170 ve 1,2180 kısa vadeli direnç seviyeleri olarak izlenebilir. Seans içi geri çekilmelerde ise 1,2140 ilk destek bölgesini 1,2130 ve 1,2120 destek seviyeleri takip ediyor.



GRAM ALTIN

15 Şubat 2023



Dün günün ilk yarısında ons altında takip edilen pozitif görünüm gram altın tarafında da pozitif görümlü yatay seyrin kaydedilmesine sebep olurken, ABD enflasyon verisinin Fed baskısı altındaki ons altını pozitif yönlü etkilemesi sonrası gram altında fiyatlamada 1133TL seviyesine kadar yükselmesine neden oldu. Gram altın tarafında fiyatlamalar 50 Günlük basit ortalamanın üzerinde kalmaya devam ediyor. Gün içinde teknik açıdan 1120 TL ana direnç seviyesi olarak takip edilirken yükselişlerde ise 1125 TL ve 1130 TL seviyeleri kısa vadeli direnç bölgesi olacaktır. Destek bölgeleri ise 1115 TL altında fiyatlamada için 1110 TL ve 1100 TL seviyeleri olarak karşımıza çıkıyor.

AHLATCI YATIRIM ARAŞTIRMA DEPARTMANI TARAFINDAN HAZIRLANMIŞTIR.
BİZİ SEÇTİĞİNİZ İÇİN TEŞEKKÜRLER.



/ahlatciyatirim

www.ahlatciyatirim.com

Hazırlayan; Yücel Tonguç ERBAŞ
Genel Müdür Yardımcısı
Barış ÜRKÜN
Araştırma Müdürü

2022 4.Çeyrek Müşteri K/Z Dağılımı: %31,82 Karda / %68,18 Zararda

İstanbul Genel Müdürlük Merkez Ofis:

Maslak Mahallesi, Taşyoncası Sokak T4a Blok
Kat: -1 NO:256 Maslak 34485 Sarıyer / İstanbul
Çağrı Merkezi: 444 0 968
0850 450 0066
tel: +90 212 304 1919
fax: +90 212 290 2141
Whatsapp: +90 538 406 7166
Email: bilgi@ahlatciyatirim.com.tr
Mersis No: 0010056453000026

Çorum Şube:

Gülabibey Mahallesi, Eğridere Sokak
No:17 Merkez-Çorum
Çağrı Merkezi: 444 0 968
0850 450 0066
tel: +90 364 211 1019
fax: +90 212 290 2141
Whatsapp: +90 538 406 7166
Email: bilgi@ahlatciyatirim.com.tr

Göktürk İrtibat Bürosu:

Göktürk Merkez Mahallesi, İstanbul Caddesi
Telekom Sokak No:2 İç Kapı
No:36 34077 Eyüpsultan/İstanbul
Çağrı Merkezi: 444 0 968
fax: +90 212 290 2141
Whatsapp: +90 538 406 7166
Email: bilgi@ahlatciyatirim.com.tr

Ankara İrtibat Bürosu

Söğütözü Caddesi No:2 Koç Kuleleri B Blok
No:16 Söğütözü Çankaya/Ankara
Çağrı Merkezi: 444 0 968
fax: +90 212 304 1908
Whatsapp: +90 534 799 3426
Email: bilgi@ahlatciyatirim.com.tr

ahlatcı
yatırım menkul değerler

Yatırımcı Dostu!