



### ABD BÜYÜME VERİSİ BEKLENTİDEN DÜŞÜK KALDI BUGÜN PCE VERİSİ BEKLENİYOR

Bu sabah yazının yazıldığı sıralarda Asya endeksleri pozitif, ABD vadellileri ise yine yükseliş yönünde hareket ediyor. Endeks güne yükseliş yönü başlangıç yapabilir.

Endekste BES fonlarının hisse alımları bittikten sonra borsada yükselişin devam edip etmeyeceği önemli olacak. Endekste 5.000 üzerinde tutunma bugün de sağlanabilirse 5.250-5.350 gibi seviyeleri yeniden görme ihtimalimiz olabilir. Gelecek günlerde bireysel emeklilik sisteminden gelmeye devam edecek kaynak girişinin ve ardı ardına açıklanan geri alım programlarının yükselişi destekleyip desteklemeyeceğini takip etmeyi sürdüreceğiz. Yazının yazıldığı sıralarda Asya piyasalarına baktığımızda endekslerin karışık hareket ettiği gözleniyor. ABD vadeli endekslerinde de hafif yükseliş yönlü hareketler meydana geliyor. Endeks güne yine hafif yükselişle başlangıç yapabilir. ABD ekonomisinin gücünü göstermeye devam eden ve FED'in sıkı para politikası duruşunu doğrulayan ekonomik verilerin ortasında, yatırımcıların daha yüksek faiz oranlarına hazırlanmasıyla küresel hisse senetleri düşerken ham petrol yükseldi. Ticaret Bakanlığı dün yaptığı açıklamada, ABD ekonomisinin geçen yılın son üç ayında beklentilerden biraz daha az büyüdüğünü belirterek, tüketici harcamalarında aşağı yönlü bir revizyona işaret etti. Ekim-Aralık döneminde GSYİH büyümesi, yıllıklandırılmış olarak %2,7 oldu ve beklenti olan %2,9'luk artışın altında kaldı. Ticaret Bakanlığı yaptığı açıklamada, "Güncellenen beklentilerin altında kalan tahminler, öncelikle konut dışı sabit yatırımdaki yukarı yönlü revizyonla kısmen dengelenen tüketici harcamalarındaki aşağı yönlü revizyonu yansıtıyor" dedi.

ABD' dün açıklanan yeni işsizlik maaşı başvuruları geçen hafta beklenmedik bir şekilde düştü ve bu sonuç süreklilik arz eden sıkı bir işgücü piyasasına işaret etti. Fed'in tercih ettiği enflasyon ölçüsü olan dördüncü çeyrek kişisel tüketim harcamaları (PCE) fiyat endeksi okumaları, enflasyonun başlangıçta düşünülen çok daha güçlü olduğunu gösterircesine %4.3 olarak açıklandı. ABD tahvil getirileri, yatırımcıların güçlü ekonomik verileri fiyatlaması nedeniyle, 10 yıllıklar üç ayın en yüksek seviyesinden geri çekildi.

Avrupa'da ise endeksler finans sektöründen gelen iyimser finansal sonuçların etkisiyle yükseliş eğiliminde günü tamamladı. Dün açıklanan Euro bölgesi enflasyonunun Ocak ayında daha önce beklenenden kısmi şekilde daha yüksek olduğu görülürken bu görünüm fiyat baskılarında halen azalma belirtisi görülmesi bile fiyat artışlarının şu anda zirveyi geride bıraktığını doğruladı. 20 ülkedeki tüketici fiyatları enflasyonu, Ocak ayında bir ay önceki %9,2'den %8,6'ya geriledi ve bloğun en büyük ekonomisi Almanya'dan gelen rakamların henüz dahil edilmediği bu ayın başlarında tahmin edilen %8,5'in biraz üzerine geldi. Değişken gıda ve akaryakıt ürünleri hariç tutulan çekirdek enflasyon %5,2'den %5,3'e hızlanarak istikrarlı düşüş için sinyal vermezken, bu veriler Avrupa Merkez Bankası'nın (ECB) faiz artırımı konusunda şahin duruşunu korumasına destek verebilir. Çekirdek enflasyonun en büyük parçası olan hizmet enflasyonu, %4,2'den %4,4'e revize edildi, bu muhtemelen bazı kesimleri endişelendiriyor çünkü hizmetler esas olarak ücret artışını yansıtıyor. Enflasyonun altında yatan endişeler son haftalarda politika yapımcıların kamuoyu yorumlarına da hâkim olurken bazıları, çekirdek fiyat gelişmelerinde net bir dönüş olana kadar faiz artışlarının durmaması gerektiğini savunmuştu. Piyasalar şu anda uzun vadeli enflasyonu %2,4'ün biraz üzerinde fiyatlıyor.

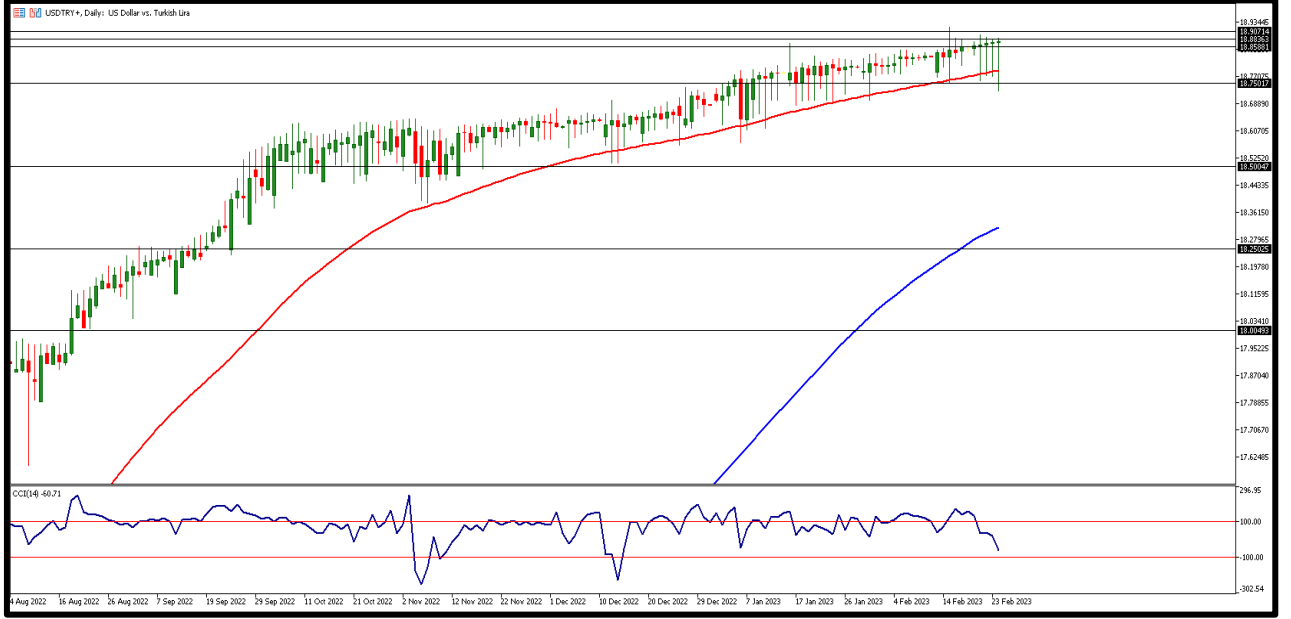
### EKONOMİK TAKVİM

ZAMAN	ÜLKE	ÖNEM	VERİ	BEKLENTİ	ÖNCEKİ	PERİYOT
10:00	Almanya	**	Gayri Safi Yurtiçi Hasıla (GSYİH) (Yıllık)	0,5%	0,5%	4.Çeyrek
10:00	Almanya	***	Gayri Safi Yurtiçi Hasıla (GSYİH) (çeyreklik)	-0,2%	-0,2%	4.Çeyrek
10:00	Almanya	***	GfK Tüketici Güven Endeksi	-30.4	-33.9	Mart
16:30	ABD	***	Çekirdek Kişisel Tük. Giderleri Fiyat Endeksi (Yıllık)	4,3%	4,4%	Ocak
16:30	ABD	**	Kişisel Gider (Aylık)	1,3%	-0,2%	Ocak
18:00	ABD	***	Michigan Tüketici Güveni	66.4	66.4	Şubat
18:15	ABD	***	FED FOMC Üyesi Mester'in Konuşması	-	-	-



**USD/TRY**

24 Şubat 2023

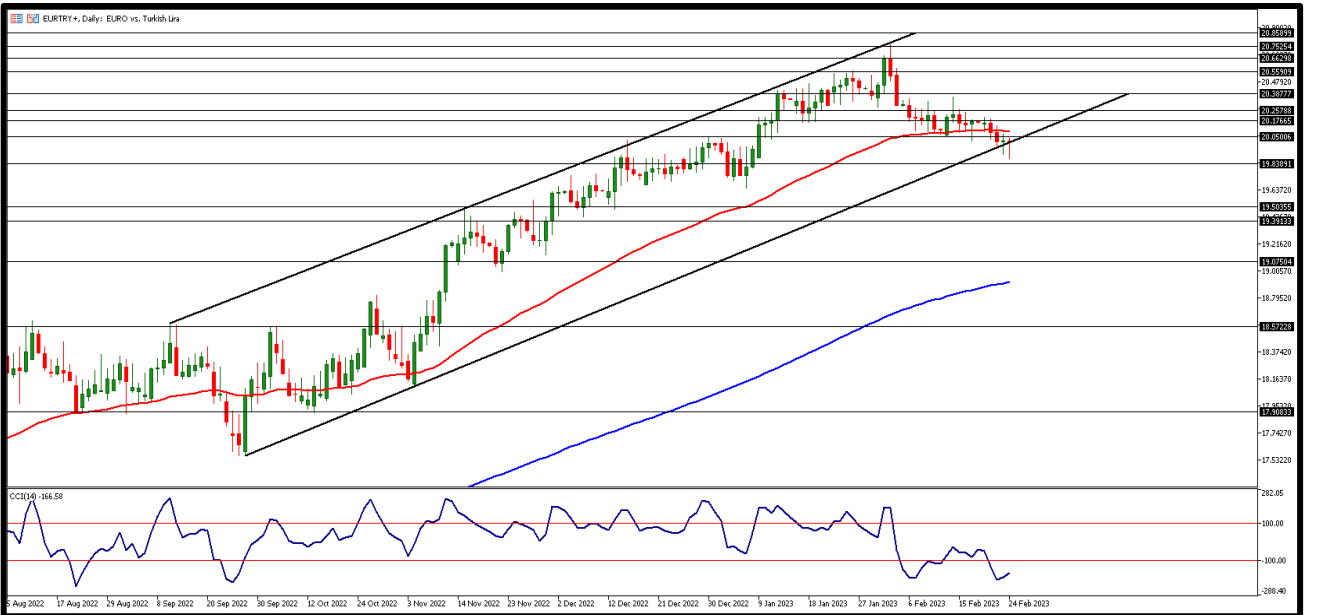


FOMC toplantı tutanakları sonrası DolarTL'de değişim sınırlı kaldı ve kur 18,83-18,88 TL arasında yatay hareketlerine dün de devam etti. ABD tarafında dün yılın son çeyreğine ilişkin GSYH yüzde 2,9 beklentisinin altında kaldı yüzde 2,7 oldu. Yurtiçinde ise TCMB tarafından açıklanan PPK toplantı kararı sonrasında %9 olan politika faizi 50 baz puan düşürülerek %8,5 olarak açıklandı. Haftanın son işlem gününde ABD'de Kişisel Gelirler ve Harcamalar verileri açıklanacak. Teknik olarak yükselişlerde ilk direnç olarak 18,88 seviyesini ve devamında ise 18,90 TL direnç bölgelerini izliyoruz. Gün içi geri çekilmelerin yaşanması durumunda 18,85 TL ilk destek bölgesini takip ederken, bu seviye altında fiyatlamada 18,83 ile 18,80 TL destek bölgeleri olarak izlenebilir.



**EUR/TRY**

24 Şubat 2023

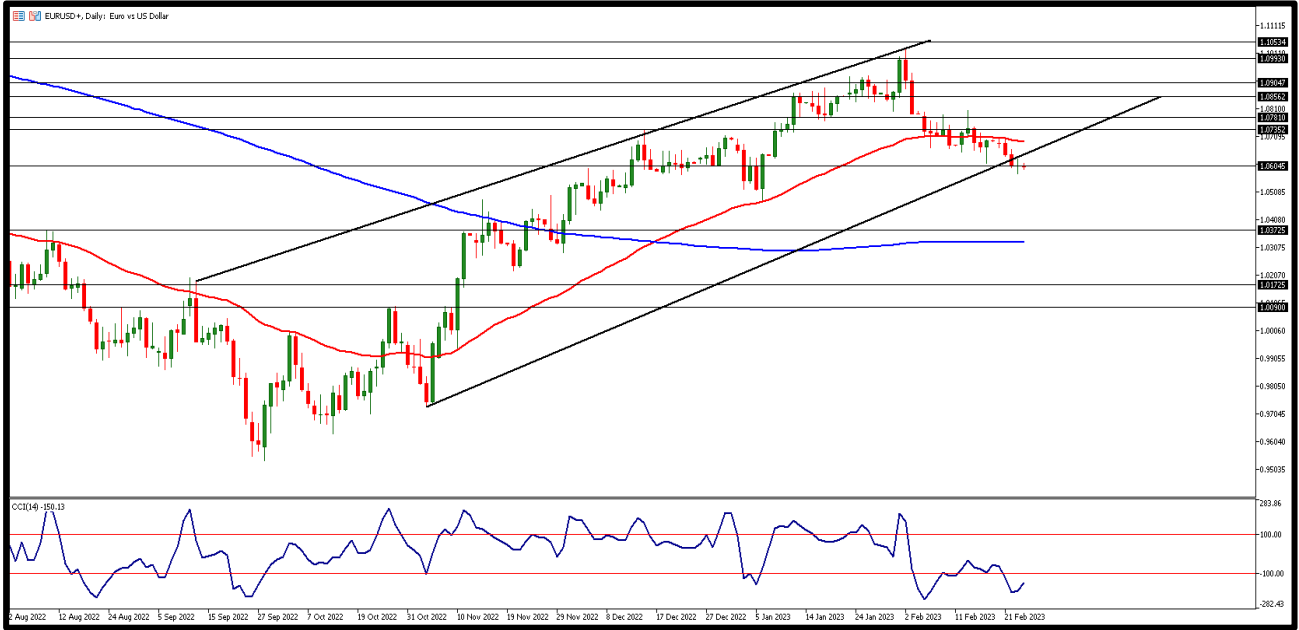


Hafta başından itibaren kısmi çekilmeler gördüğümüz çaprazda dün de negatif eğilim etkileri gözlemlendi. 20,15 TL altında fiyatlamalar devam ederken Euro Bölgesi'nde enflasyon Ocak ayında %0,2 düşüyle yıllık %8,6 olarak açıklandı. Böylelikle enflasyondaki düşüş üçüncü ayda da devam etti. Yurt içinde ise TCMB politika faizi %8,5 oldu. Bugün Euro Bölgesi'nde veri akışı zayıf. Yurt içinde ise önemli veri akışı olmamakla birlikte yabancı ziyaretçi sayısı verisi açıklanacak. Gün içerisinde teknik olarak gün içi 20,00 TL ana destek bölgesini 19,95 TL diğer destek seviyesi olarak takip ediyor. Yükselişlerde ise 20,10 TL üzerinde kalıcılık sağlanması durumunda 20,15 ve 20,20 TL direnç bölgeleri takip edilecek.



**EUR/USD**

24 Şubat 2023

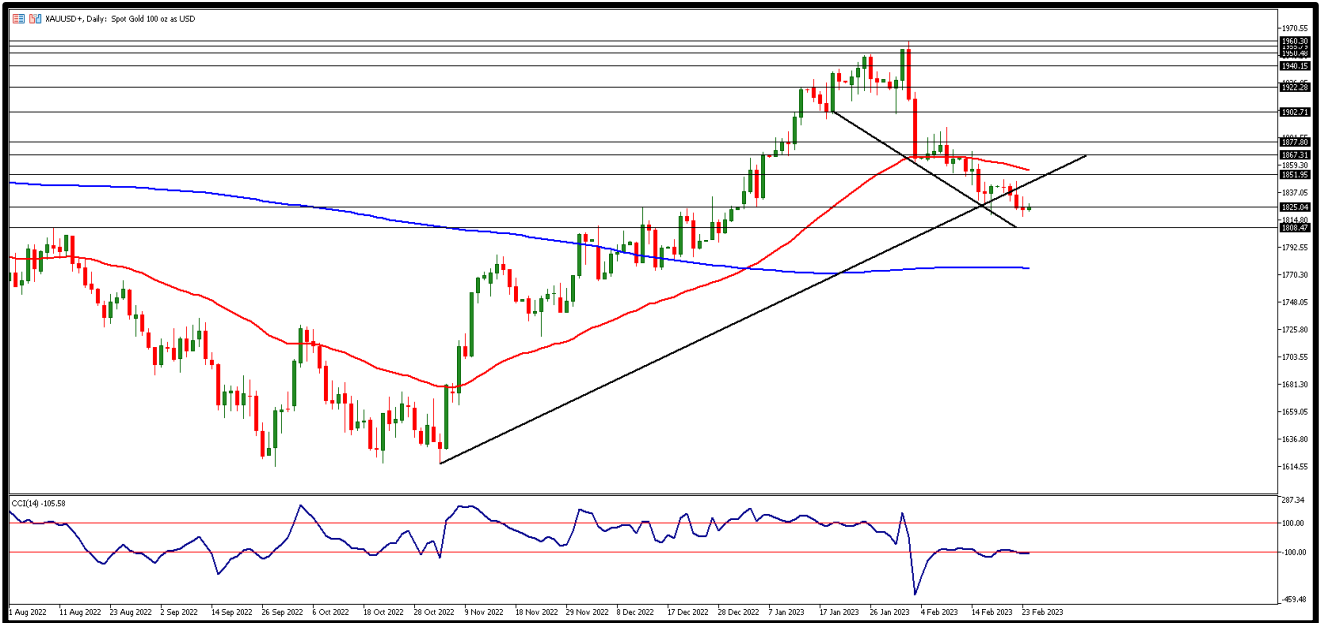


FOMC tutanakları piyasalarda daha az şahin olarak karşılanınca paritede toparlama beklentileri gündeme gelmişti. Dün günün ilk saatlerinde yaklaşık 1,0600 seviyelerinde işlem gören parite sabah saatlerinde 1,0630 seviyesini görse de gün ortasında 1,0600 seviyesinin altına düştü. 1,0580'den aldığı destek ile toparlayan paritede yatay hareket devam ediyor. Haftanın son işlem gününde Euro Bölgesi'nde veri akışı zayıf. ABD tarafında ise Kişisel harcamalar takip edilecek. Teknik olarak gün içi 1,0630 direnç bölgesini ve üzeri fiyatlama için 1,0650 ve 1,0670 direnç bölgelerini takip ediyor olacağız. İlk destek bölgesi 1,0620 ve düşüşün devamı durumunda 1,0610 ile 1,0600 destek bölgelerini takip edeceğiz.



**ONS ALTIN**

24 Şubat 2023

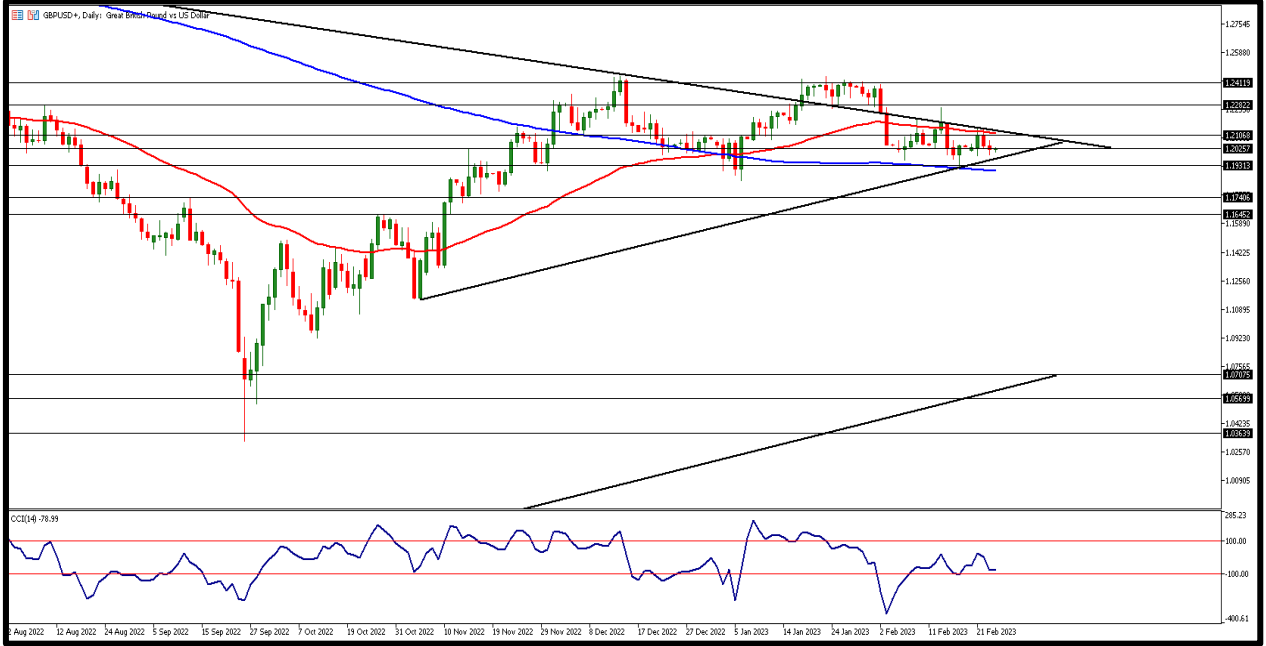


Dün sabah saatlerinde 1830 dolar direncini geçmeyi başaran ons altında özellikle ABD büyüme verileri sonrasında sert geri çekilmeler gözlemlendi. 1820 Dolar seviyesinden aldığı destek ile 1830 dolara yükselen ve satış baskısına karşı güçlü durmaya çalışan ons altında 1820 dolar altında kırılmalar yaşanması sene başındaki orta vadeli altın hedeflerinden uzaklaşmaya sebep olabilir. Ons altında 200 günlük basit ortalaması altındaki fiyatlamaya devam ediyor. Gün içi ilk destek olarak 1827 dolar takip edilirken 1825 ve 1820 dolar seviyeleri diğer destek bölgeleri olarak karşımıza çıkıyor. Direnç seviyeleri olarak 1830 dolar ve üzerinde yükselişin devamı 1835 ve 1840 dolar seviyelerini direnç bölgeleri olarak takip etmemizi gerektirecek.



**GBP/USD**

24 Şubat 2023

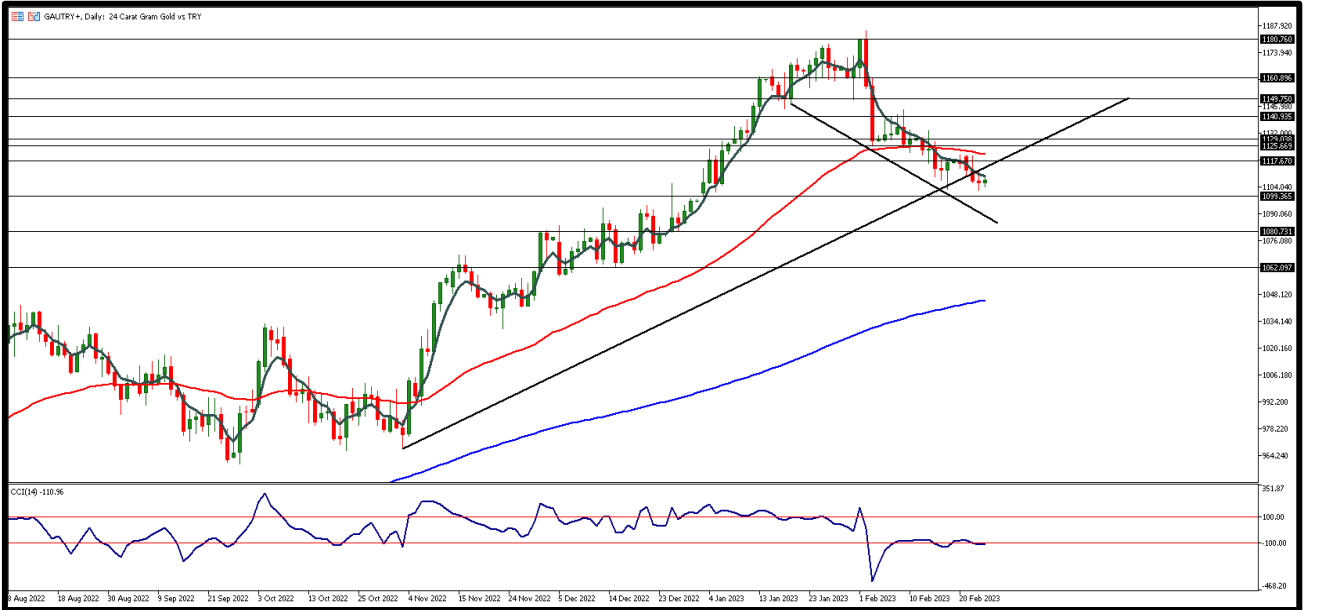


Dolar endeksinde yükselişlerin baskılanması ve enflasyonu düşürmek için kısıtlayıcı para politikasına devam edeceğinin altı çizilen FOMC toplantı tutanaklarından sonra paritede düşüşlerin sınırlandığı bir görünüm gözlemlendi. ABD'den gelen büyüme verisi ve işsizlik haklarından yararlanma başvuruları verilerinden sonra parite gün içerisindeki kaybını telafi eden görünüm sergiledi ve 1,2040 seviyelerinde fiyatlamalar gördü. Bugün İngiltere'de açıklanacak önemli bir veri yok. İlk direnç seviyesi 1,2070, üzeri fiyatlamada 1,2090 ve 1,2110 kısa vadeli direnç seviyeleri olarak izlenebilir. Seans içi geri çekilmelerde 1,2050 destek bölgesini 1,2040 ve 1,2020 destek seviyeleri takip ediyor.



**GRAM ALTIN**

24 Şubat 2023



TCMB politika faizi indirimi sonrası Dolar/TL kurunda kısa vadede yükselişlerin baskılanması, dolar endeksinde kısmi geri çekilme ve ons altında toparlanma sonrası gram altında boğa mum grafiği gözlemlendi. 1107TL seviyesinde güne başlayan gram altın da gün içerisinde en düşük 1102TL seviyesi test edildi. 50 Günlük ortalaması 1121TL aynı zamanda kıymetli metal için önemli direnç noktası olma özelliğini koruyor. Teknik açıdan 1110 TL ana direnç seviyesi olarak takip edilirken yükselişlerde ise 1113 TL ve 1117 TL seviyeleri kısa vadeli direnç bölgesi olacaktır. Gün içerisinde geri çekilmelerde ise destek bölgeleri 1109 TL ve bu seviye altında fiyatlama için 1107 TL ve 1105 TL bölgeleri karşımıza çıkıyor.

AHLATCI YATIRIM ARAŞTIRMA DEPARTMANI TARAFINDAN HAZIRLANMIŞTIR.  
BİZİ SEÇTİĞİNİZ İÇİN TEŞEKKÜRLER.



/ahlatciyatirim

[www.ahlatciyatirim.com](http://www.ahlatciyatirim.com)

Hazırlayan; Yücel Tonguç ERBAŞ  
Genel Müdür Yardımcısı  
Barış ÜRKÜN  
Araştırma Müdürü

2022 4.Çeyrek Müşteri K/Z Dağılımı: %31,82 Karda / %68,18 Zararda

### İstanbul Genel Müdürlük Merkez Ofis:

Maslak Mahallesi, Taşyoncası Sokak T4a Blok  
Kat: -1 NO:256 Maslak 34485 Sarıyer / İstanbul  
Çağrı Merkezi: 444 0 968  
0850 450 0066  
tel: +90 212 304 1919  
fax: +90 212 290 2141  
Whatsapp: +90 538 406 7166  
Email: bilgi@ahlatciyatirim.com.tr  
Mersis No: 0010056453000026

### Çorum Şube:

Gülabibey Mahallesi, Eğridere Sokak  
No:17 Merkez-Çorum  
Çağrı Merkezi: 444 0 968  
0850 450 0066  
tel: +90 364 211 1019  
fax: +90 212 290 2141  
Whatsapp: +90 538 406 7166  
Email: bilgi@ahlatciyatirim.com.tr

### Göktürk İrtibat Bürosu:

Göktürk Merkez Mahallesi, İstanbul Caddesi  
Telekom Sokak No:2 İç Kapı  
No:36 34077 Eyüpsultan/İstanbul  
Çağrı Merkezi: 444 0 968  
fax: +90 212 290 2141  
Whatsapp: +90 538 406 7166  
Email: bilgi@ahlatciyatirim.com.tr

### Ankara İrtibat Bürosu

Söğütözü Caddesi No:2 Koç Kuleleri B Blok  
No:16 Söğütözü Çankaya/Ankara  
Çağrı Merkezi: 444 0 968  
fax: +90 212 304 1908  
Whatsapp: +90 534 799 3426  
Email: bilgi@ahlatciyatirim.com.tr

**ahlatcı**  
*yatırım menkul değerler*

# Yatırımcı Dostu!