



AMERİKAN ENFLASYONU FED KARARINI DEĞİŞTİREBİLECEK Mİ?

Bu sabah yazının yazıldığı sıralarda Asya'da ABD kaynaklı gelişmelerin etkisiyle Asya endekslerinde satışlar etkili olurken, ABD vadelielerinde ise yukarı yönlü hareketler meydana geliyor. Endeks güne yatay başlangıç yapabilir.

Silikon Vadisi Bankası'nın çöküşünden kaynaklanan şok dalgaları, küresel banka hisselerini oldukça fazla miktarda etkiledi. Önde gelen ABD bankaları önceki gün yaklaşık 90 milyar dolarlık piyasa değeri kaybı yaşayarak son üç işlem seansındaki kayıplarını yaklaşık 190 milyar dolara çıkardı. Yaşanan bu olaydan en çok etkilenen bölgesel ABD bankaları oldu. First Republic Bank'ın hisseleri, taze finansman haberlerinin yatırımcılara güven vermemesi ve derecelendirme kuruluşu Moody's'in not indirimi için gözden geçirmesi nedeniyle %60'tan fazla değer kaybetti. Avrupa'nın Stoxx bankacılık endeksi %5,7 düşüyle kapandı. Almanya'da Commerzbank %12,7 düştü ve Credit Suisse %9,6 düşerek rekor düşük seviyeye indi. Derecelendirme kuruluşu Moody's dün, iflas eden New York merkezli Signature Bank'ın borç notunu çöp seviyesine indirdi ve diğer altı ABD bankasının notunu düşürmek için incelemeye aldı.

Joe Biden ve diğer politika yapımcıların verdiği güvenceler, piyasaları sakinleştirmek konusunda çok etkili olmazken faiz oranı görünümünde de tahminler değişikliğe gitti ve faiz artırım sürecinin duracağı görüşü daha fazla ağırlık kazanmaya başladı. Dün Biden'ın piyasalara ve mevduat sahiplerine güven verme çabaları, ABD'nin bankaları ek fonlara erişim sağlayarak desteklemeye yönelik acil önlemlerinin, yatırımcıların dünya çapındaki diğer borç verenlere potansiyel bulaşmaya ilişkin endişelerini giderememesinin ardından geldi.

Asya'da bankacılık hisseleri, düşüşe öncülük eden Japonya'nın bankacılık alt endeksi ile ilk saatlerde %6,7 düşerek Aralık ayından bu yana en düşük seviyesine gerilerken düşüşlerini sürdürdü. İki yıllık tahvil getirisinin geçen Perşembe gününden bu yana yaklaşık 65 baz puan düşmesi, 1987'deki Kara Pazartesi çöküşünden bu yana en büyük üç günlük düşüşe işaret etti. 2 ve 10 yıllık tahvil getirisi arasındaki fark -61 baz puan seviyesine yükselirken getiri eğrişi dikleşmeyi sürdürüyor.

Yatırımcıların FED'in önümüzdeki hafta faizi artırmak konusunda isteksiz olacağına dair beklentiyi güçlendirmesiyle, faiz oranı beklentilerini yeniden fiyatlandırmak için yaşanan şiddetli fiyatlamaya da piyasalarda dalgalanmalara yol açtı. Yatırımcılar, yılın ikinci yarısı için faiz indirimlerinin fiyatlanmasıyla birlikte, şu anda 22 Mart'ta faiz artırımını yapılmaması ihtimalini %24 olarak görüyor. Geçen haftanın başlarında, 25 baz puanlık bir zam tamamen fiyatlanmış ve %70 olasılıkla 50 baz puan artırım olasılığı görülmüştü.

Asya-Pasifik piyasaları da yatırımcıların Silikon Vadisi Bank da dahil olmak üzere ABD'deki iflas etmiş bankalar ile boğuşurken, Wall Street'te bir gecede görülen sert kayıpların ardından bugün dalgalı geçen seansta geriledi.

Silikon Vadisi Bankası'nın çöküşünün hisse senedi piyasalarını sarsması ve yeni bir mali kriz korkusunu ateşlemesiyle, petrol fiyatları da yazının yazıldığı sıralarda 1 dolardan fazla düşerek önceki günkü düşüşünü sürdürdü. Brent petrol haftanın ilk işlem gününde de %2,4 oranında düşüş yaşamıştı.

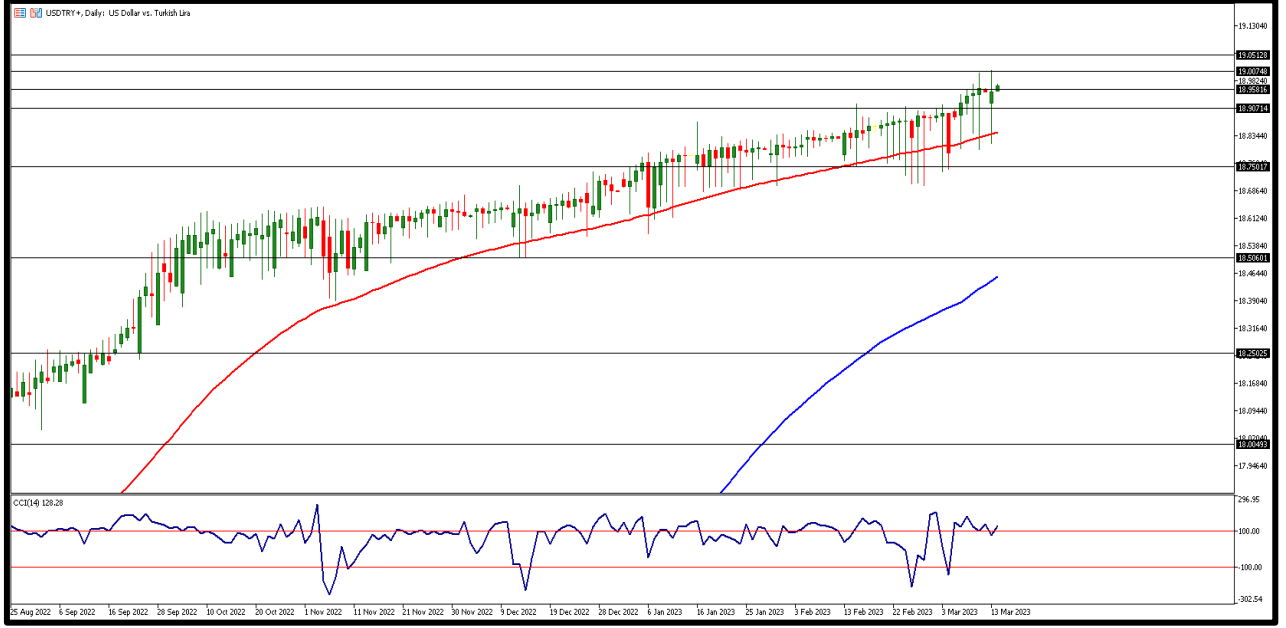
EKONOMİK TAKVİM

ZAMAN	ÜLKE	ÖNEM	VERİ	BEKLENTİ	ÖNCEKİ	PERİYOT
10:00	İngiltere	***	İşsizlik Hak Başvurusu Sayısındaki Değişim	-12Bin	-12.9Bin	Şubat
10:00	İngiltere	**	Ortalama Gelir Endeksi + İkramiye	5,7%	5,9%	Ocak
15:30	ABD	***	Tüketici Fiyat Endeksi (TÜFE) (Yıllık)	6,0%	6,40%	Şubat
15:30	ABD	***	Tüketici Fiyat Endeksi (TÜFE) (Aylık)	0,4%	0,5%	Şubat
15:30	ABD	***	Çekirdek Tüketici Fiyat Endeksi (TÜFE) (Yıllık)	5,5%	5,6%	Şubat
15:30	ABD	***	Çekirdek Tüketici Fiyat Endeksi (TÜFE) (Aylık)	0,4%	0,4%	Şubat



USD/TRY

14 Mart 2023

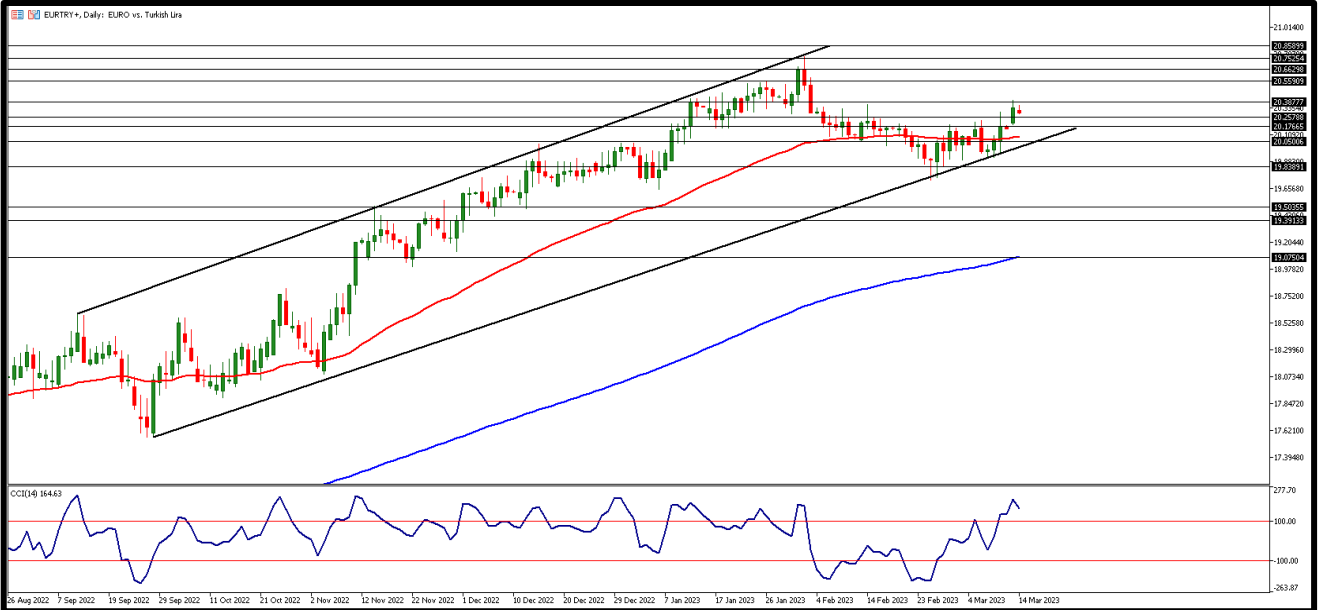


Kurda bu hafta 19,00TL psikolojik direnç seviyesinin üzeri test edilmesi ile başlarken ABD tarafında bankalar tarafından geliştirilen gelişmeler sonrası gevşeme ile birlikte sınırlı geri çekilmeler gözlemlendi ve DolarTL tekrar 18,95TL seviyelerinde fiyatlamaya gördü. Yurt içinde ise cari işlemler dengesi Ocak ayında piyasa beklentisinin altında gerçekleşirken, aylık bazda rekor seviyelere ulaştı. Bugün yurtiçinde veri akışı zayıf. ABD'de ise enflasyon açıklanacak. Yükseliş hareketlerinin devamında 18,98 ve 19,00TL direnç bölgelerini izliyor olacağız. Geri çekilmelerde 18,95 TL ilk destek bölgesini takip ederken, bu seviye altında fiyatlamaya için 18,93 ile 18,90TL seviyeleri destek bölgeleri olarak izlenebilir.



EUR/TRY

14 Mart 2023



Dün yaklaşık bir ayın sonunda paritedeki yükseliş hareketinden aldığı destek ile en yüksek seviyesine ulaşan çapraz haftanın ilk gününü Euro, Türk Lirası karşısında değer kazanarak 20,40TL seviyesini test etmiş oldu ve 50 günlük basit ortalamasının da üzerinde kaldı. Her iki bölgeden de gün içerisinde önemli makro ekonomik veri akışı bulunmuyor. Gün içerisinde teknik olarak bakıldığında geri çekilmelerde 20,20TL altı fiyatlamalarda destek bölgeleri olarak 20,10TL ve 20,00TL seviyeleri takip ediliyor. Yükselişlerde ise 20,35TL ilk direnç seviyesi olarak izlenebilir. Bu seviye üzerinde kalıcılık sağlanırsa 20,45 ve 20,55TL direnç bölgeleri takip edilecek.



EUR/USD

14 Mart 2023

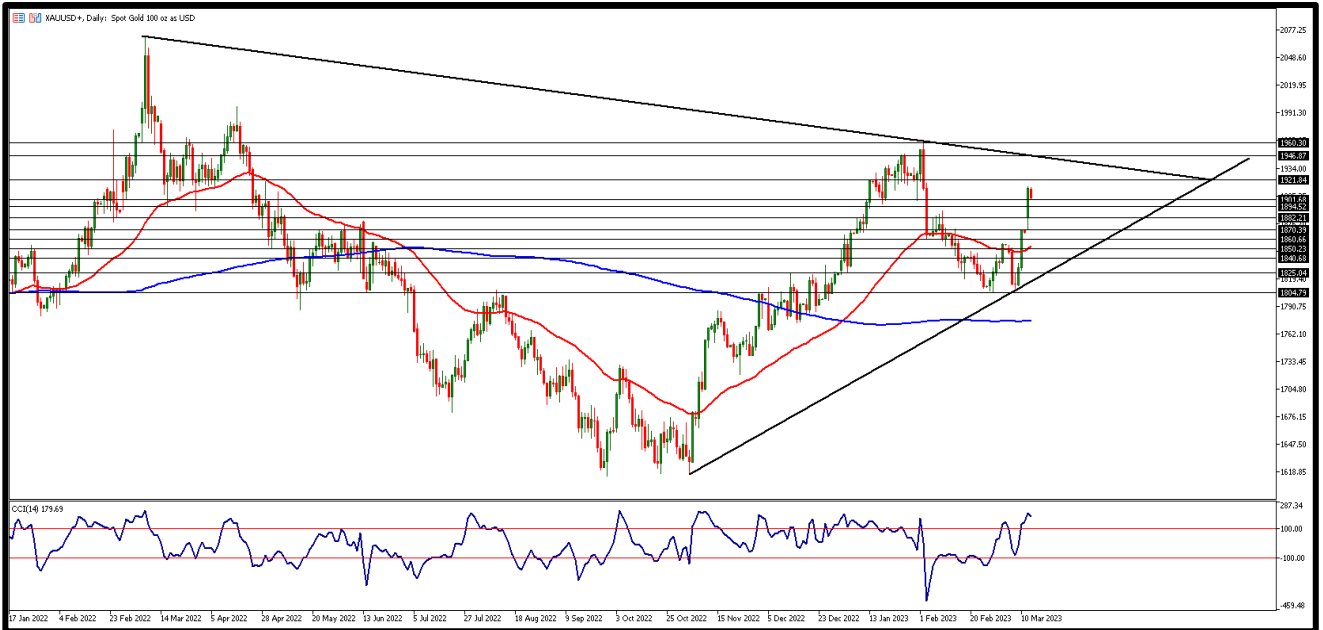


Geçtiğimiz hafta Cuma gününden beri dolar endeksinde geri çekilme ve doların değer kaybetmesi paritede geri çekilmeleri sınırlandırmış ve Euro'nun güç kazanmasına olanak sağlamıştı. ABD tarafında gelişmelerin karışık sinyaller vermesi ile birlikte doların toparlanması mümkün olmazken paritede dün neredeyse 1,0750 seviyesine varan yükselişler kaydedildi. Bugün ABD'de açıklanacak enflasyon verisi de paritede etkili olacaktır. Gün içi 1,0720 direnç bölgesini ve üzeri fiyatlama için 1,0740 ve 1,0760 direnç bölgelerini takip ediyor olacağız. İlk destek bölgesi ise 1,0700 olurken aşağı yönlü hareketlerin devam etmesi 1,0690 ile 1,0670 destek bölgelerinin izlenmesini gerektirebilir.



ONS ALTIN

14 Mart 2023



Tarım dışı istihdam verilerinin ardından dolar endeksinde ve ABD tahvil faizlerinde gevşeme ile birlikte gelişmekte olan ülkelerin para birimleri karşısında değer kaybeden dolar altın fiyatlarında da yükselişlere neden olmuştu. ABD'de bankacılık sektöründe yaşanan kriz sonrası da Fed'in 50 baz puanlık faiz artırımını beklentisi 25 baz puan ve sabit tutulması arasında değerlendirilince altına olan ilgi arttı. Ons altın 5 hafta sonra dün tekrar 1900 dolar seviyelerine yükseldi. Gün içinde destek seviyesi olarak 1900 dolar takip edilirken 1895 ve 1890 dolar seviyeleri diğer destek bölgeleri olarak karşımıza çıkıyor. Direnç seviyeleri olarak ise 1905 dolar ve yükseliş hareketlerinin devamında ise 1910 ve 1915 dolar seviyeleri takibimizde olacak.



GBP/USD

14 Mart 2023

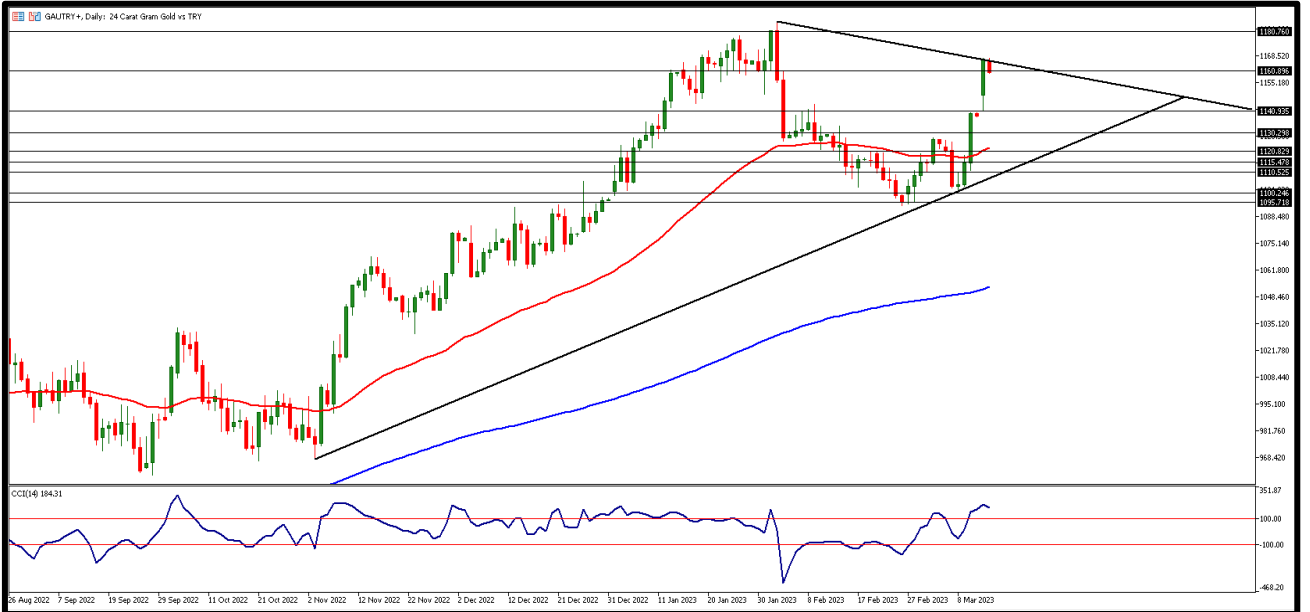


İngiltere'de ekonomik büyümenin tahminleri aşması ve ülke enflasyonuna dair ılımlı beklentiler sterlinin paritede güç kaybeden dolara karşı daha da etkisi olmasını sağladı. Dün en yüksek 1,2181 seviyesini test eden parite böylelikle Mart ayının en yüksek seviyesini de test etmiş oldu. Bugün İngiltere'de 3 aylık işsizlik oranı takip edilirken, ABD enflasyon verisi paritede volatiliteye sebep olabilir. Gün içinde direnç seviyeleri olarak 1,2150 ve bu seviye üstünde 1,2170 ve 1,2190 bölgeleri izlenebilir. Gün içerisinde geri çekilmelerde ise 1,2140 destek bölgesini takip ederken, bu seviye altında fiyatlama için ise 1,2120 ve 1,2100 destek seviyelerini takip ediyor olacağız.



GRAM ALTIN

14 Mart 2023



ABD tarafında ki gelişmeler, doların güç kaybetmesi ve ons altına olan talebin artması gram altın tarafında da güçlü atakların kaydedilmesine olanak sağladı. 1100TL ile 1120TL arasında dar kanalda fiyatlama gördüğümüz gram altın 1148TL seviyesinde dün açılış gerçekleştiren gram altın 1160TL direncini de aştı. Ons altın tarafında 1950\$ üstünde fiyatlama gram altında 1200TL seviyelerini görmemize imkan sağlayacaktır. Teknik açıdan 1165 TL ana direnç seviyesi olarak takip edilecek. Bu seviye üzerinde 1170 TL ve 1175 TL seviyeleri kısa vadeli direnç bölgesi olarak izlenecek. Geri çekilmelerde ise 1155 TL ve bu seviye altında fiyatlama için 1150 TL ve 1145 TL destek bölgeleri takibimizde olacak.

AHLATCI YATIRIM ARAŞTIRMA DEPARTMANI TARAFINDAN HAZIRLANMIŞTIR.
BİZİ SEÇTİĞİNİZ İÇİN TEŞEKKÜRLER.



/ahlatciyatirim

www.ahlatciyatirim.com

Hazırlayan; Yücel Tonguç ERBAŞ
Genel Müdür Yardımcısı
Barış ÜRKÜN
Araştırma Müdürü

2022 4.Çeyrek Müşteri K/Z Dağılımı: %31,82 Karda / %68,18 Zararda

İstanbul Genel Müdürlük Merkez Ofis:

Maslak Mahallesi, Taşyoncası Sokak T4a Blok
Kat: -1 NO:256 Maslak 34485 Sarıyer / İstanbul
Çağrı Merkezi: 444 0 968
0850 450 0066
tel: +90 212 304 1919
fax: +90 212 290 2141
Whatsapp: +90 538 406 7166
Email: bilgi@ahlatciyatirim.com.tr
Mersis No: 0010056453000026

Çorum Şube:

Gülabibey Mahallesi, Eğridere Sokak
No:17 Merkez-Çorum
Çağrı Merkezi: 444 0 968
0850 450 0066
tel: +90 364 211 1019
fax: +90 212 290 2141
Whatsapp: +90 538 406 7166
Email: bilgi@ahlatciyatirim.com.tr

Göktürk İrtibat Bürosu:

Göktürk Merkez Mahallesi, İstanbul Caddesi
Telekom Sokak No:2 İç Kapı
No:36 34077 Eyüpsultan/İstanbul
Çağrı Merkezi: 444 0 968
fax: +90 212 290 2141
Whatsapp: +90 538 406 7166
Email: bilgi@ahlatciyatirim.com.tr

Ankara İrtibat Bürosu

Söğütözü Caddesi No:2 Koç Kuleleri B Blok
No:16 Söğütözü Çankaya/Ankara
Çağrı Merkezi: 444 0 968
fax: +90 212 304 1908
Whatsapp: +90 534 799 3426
Email: bilgi@ahlatciyatirim.com.tr

ahlatcı
yatırım menkul değerler

Yatırımcı Dostu!