



ABD DOLARINDA GEVŞEME FİYATLAMALARDA ETKİLİ OLUYOR

Bu sabah yazının yazıldığı sıralarda Asya endekslerine baktığımızda yukarı yönlü hareketler görüyoruz. Japonya'nın Nikkei, başkent Tokyo'ya ilişkin enflasyon verilerinin genişleyen fiyat baskılarına dikkat çekmesiyle %1 yükseldi. Çin'in PMI verilerinin hizmet sektöründeki toparlanmanın hız kazandığını ve imalat faaliyetinin beklenenden daha hızlı genişlediğini göstermesinin ardından Çin'in blue chips hisseleri %0,3 yükseldi ve Hong Kong'un Hang Seng Endeksi %1,5 yükseldi. ABD vadellilerinde de alıcılı görünüm hâkim. Endeks güne yatay-hafif yükseliş başlangıç yapabilir.

Hisse senedi endeksleri önceki gün yükseliş yaşasa da günün sonunda seans içinde gördüğü zirvelerin altında kapanış yaptı. Yatırımcıların dikkatlerini yaklaşan enflasyon verilerine ve faiz artırımlarına çevirmesiyle dün ayrıca Dolar geriledi. Uzun vadeli ABD tahvil getirileri, bugün açıklanacak kişisel tüketim harcamaları (PCE) verileri öncesinde düştü. Beklentiler çekirdek fiyatların Şubat ayında %0,4 ve yıllık %4,7 artış göstereceği yönünde.

Perşembe günü risk iştahı işaretleri, geçtiğimiz günlerde yaşanan banka kargaşasının kontrol altına alındığına dair umutların yanı sıra dünya çapındaki merkez bankalarının faiz artırımı döngülerinin sonuna yaklaştığına dair beklentilerdeki artıştan kaynaklanıyor. Wall Street'te hisse senetleri, teknolojiyle ilgili hisselerdeki artışla yükseldi, ancak bölgesel banka hisseleri, Biden yönetiminin riski azaltmaya yardımcı olmak için daha güçlü önlemler önermesinin ardından düştü. MSCI'nin dünya genelinde hisse senedi göstergesi %0,72, gelişmekte olan piyasa hisse senetleri ise %0,67 yükseldi.

Dünkü Alman enflasyon verilerinin Euro birimini yükseltmeye yardımcı olmasıyla ABD Doları, Euro karşısında bir haftanın en düşük seviyesine geriledi. Almanya'da enflasyon Mart ayında enerji maliyetlerinin düşmesiyle %7,8'e geriledi. Enflasyon Şubat ayında %9,3 olarak açıklanmıştı. Mart ayı enflasyon verileri, yüksek enflasyonu dizginlemek için Temmuz ayından bu yana faiz oranlarını 350 baz puan artıran Avrupa Merkez Bankası için bir rahatlama olarak değerlendirildi.

Petrol fiyatları, düşük ABD ham petrol stokları ve Irak'ın Kürdistan bölgesinden ihracatın durmasıyla %1'den fazla arttı ve bu da Rus arzında beklenenden daha küçük bir kesintinin baskısını dengeledi. Irak merkezi hükümeti ile Irak Kürt Bölgesel Yönetimi arasındaki ihtilaf devam ederken, bölgeden Türkiye'ye petrol akışının bu hafta yeniden başlaması beklenmiyor.

Dün Minneapolis Fed Başkanı Neel Kashkari, merkez bankasının enflasyonu düşürmek için "yapacak daha çok işi" olduğunu söyledi ve Boston Federal Rezerv Başkanı Susan Collins ise Fed'in bu yıl faiz oranlarını bir kez daha artırmasının muhtemel görüldüğünü söyledi. Bu yorumların ise piyasa algısı bakımından şahin tonda algılandığını da not etmek gerekiyor.

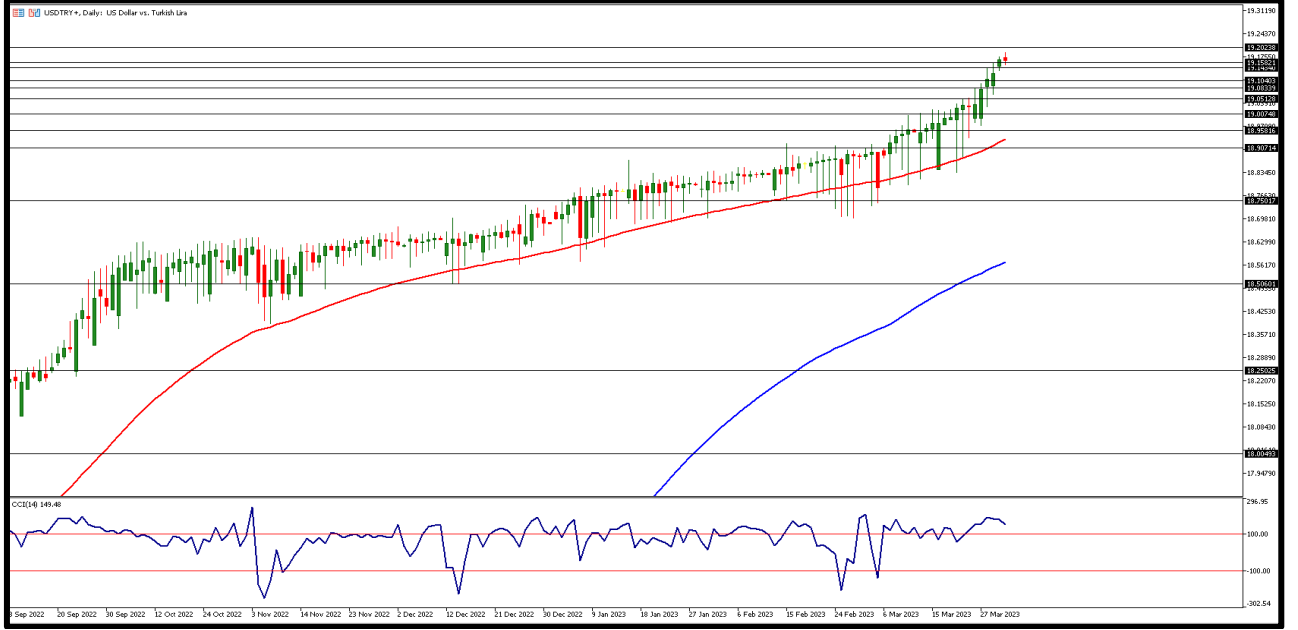
EKONOMİK TAKVİM

ZAMAN	ÜLKE	ÖNEM	VERİ	BEKLENTİ	ÖNCEKİ	PERİYOT
09:00	İngiltere	***	Gayri Safi Yurtiçi Hasıla (GSYİH) (çeyreklik)	0,00%	-0,30%	4.Çeyrek
09:00	İngiltere	***	Gayri Safi Yurtiçi Hasıla (GSYİH) (Yıllık)	0,40%	0,20%	4.Çeyrek
09:00	Almanya	**	Perakende Satışları (Aylık)	0,50%	-0,30%	Şubat
10:00	Türkiye	***	Dış Ticaret Açığı (USD)	-	-14.2Mlr	Şubat
10:55	Almanya	**	İşsizlik Oranı Değişimi	3Bin	2Bin	Mart
12:00	Avrupa Bölg.	***	Tüketici Fiyat Endeksi (TÜFE) (Yıllık)	7,1%	8,5%	Mart
12:00	Avrupa Bölg.	***	Çekirdek Tüketici Fiyat Endeksi (TÜFE) (Yıllık)	5.7%	5.6%	Mart
15.30	ABD	***	Çekirdek Kişisel Tüketim Giderleri Fiyat Listesi (Aylık)	0.4%	0.6%	Şubat
15.30	ABD	***	Çekirdek Kişisel Tüketim Giderleri Fiyat Listesi (Yıllık)	4.7%	4.7%	Şubat



USD/TRY

31 Mart 2023

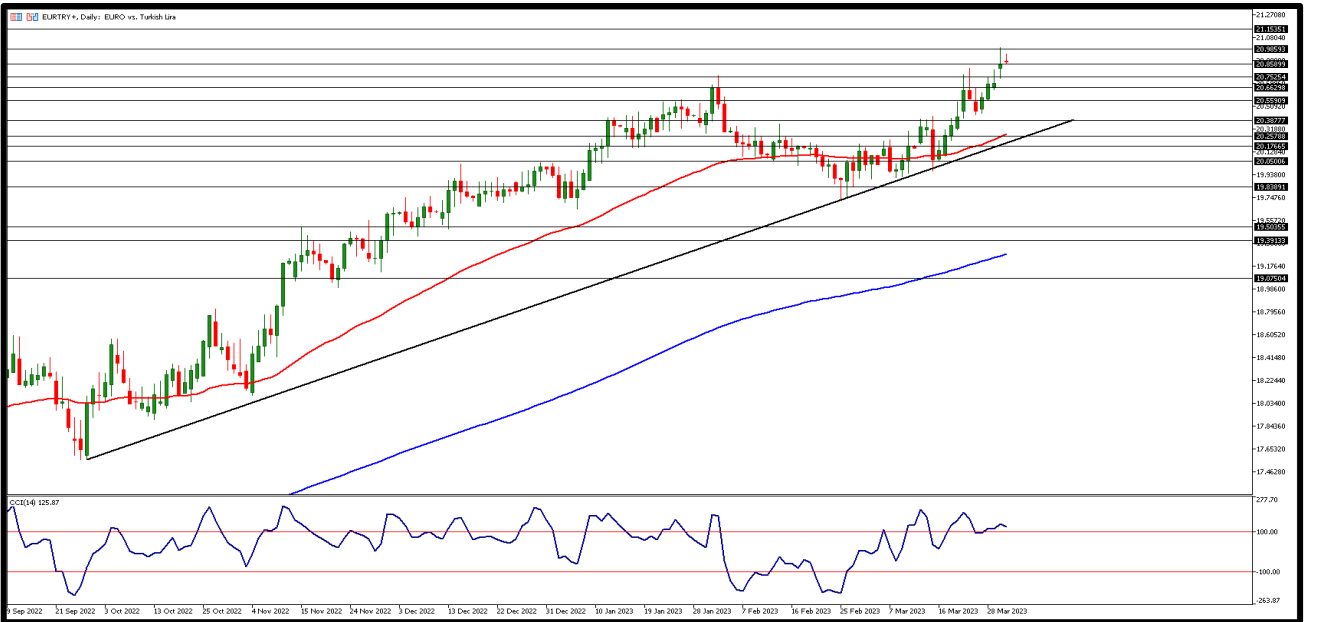


DolarTL kurunda 19,10TL seviyesi üzerine yerleşik kademeli yükselişler devam ediyor. Dün yurtiçinde Ekonomik Güven Endeksi önceki aya göre geriledi ve Mart'ta 98.8 oldu. ABD tarafında çeyreklik büyüme verisi %2,6 olarak beklentilerin altında kaldı ve önceki aya göre geriledi. Verilerin hemen ardından kur gün içi en yüksek seviyesi 19,19TL'yi gördü. Teknik olarak gün içerisinde ilk 19,20TL ve yükseliş hareketlerinin devamında 19,35 ile 19,35TL direnç bölgelerini izliyoruz. Gün içi geri çekilmelerde ise 19,15TL ilk destek bölgesini takip ederken, bu seviye altında fiyatlamaya için 19,00 ile 18,95TL seviyeleri destek bölgeleri olarak izlenebilir.



EUR/TRY

31 Mart 2023

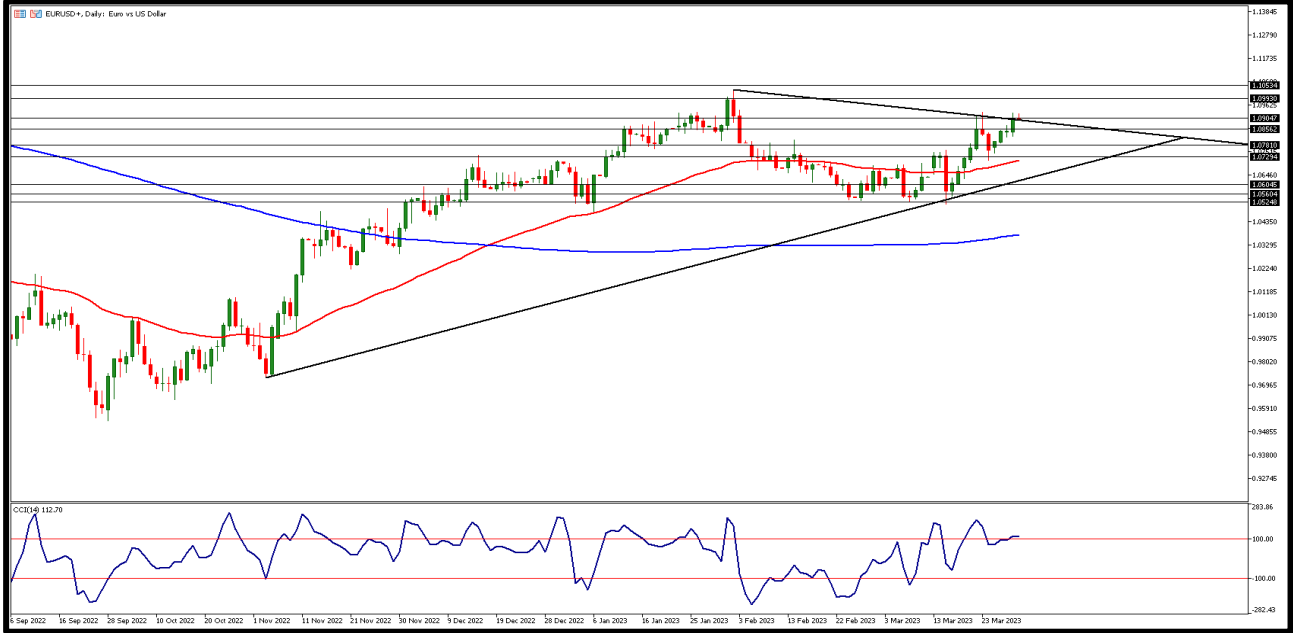


Dün 20,75TL seviyesinde açılış gördüğümüz çapraz 20,70TL seviyesinin üzerinde kapanış gerçekleştirdi ve kademeli pozitif yükselişlerine devam etti. Dün Almanya'da enflasyon açıklandı. Açıklanan veriye göre Almanya'da enflasyon Mart'ta aylık %0,8 artış gösterdi, yıllık %7,4'e geriledi. Bugün Euro Bölgesi'nde işsizlik oranı ve tahmini enflasyon verisi, yurtiçinde S&P Türkiye için kredi notu değerlendirmesi takip edilecek. Gün içerisinde geri çekilmelerde 20,80TL altı fiyatlamalarda destek bölgeleri olarak 20,70TL ve 20,60TL seviyeleri takip ediliyor. Yükselişlerde ise 20,95TL ilk direnç seviyesi olarak izlenebilir. Bu seviye üzerinde 21,00 ve 21,10TL direnç bölgeleri takip edilecek.



EUR/USD

31 Mart 2023

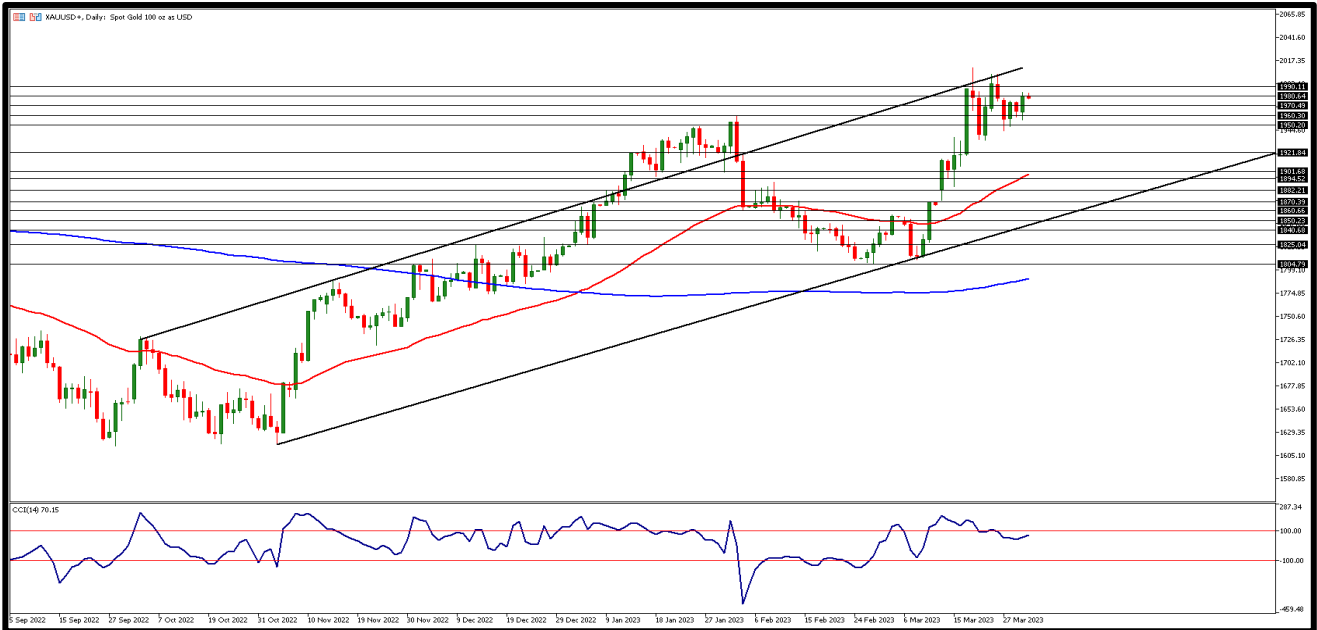


Geçtiğimiz haftanın son işlem günlerinde paritede yükselişler sınırlandırılmıştı. Bu hafta kayıplarını telafi etmek isteyen paritede 1,0800 üzerinde fiyatlamalar dün de devam etti. Dün ABD büyüme verisi pariteyi 1,0900 seviyelerine taşıdı. Bugün paritede etkili olması beklenen ECB başkanı Lagarde'in konuşması ve Euro Bölgesi işsizlik oranı, ABD'de ise kişisel gelirler ve kişisel harcamalar takip edilecek. Teknik olarak 1,0900 direnç bölgesini ve üzeri fiyatlama için 1,0920 ve 1,0940 direnç bölgelerini takip ediyor olacağız. İlk destek bölgesi olarak ise 1,0890 olurken aşağı yönlü hareketlerin devam etmesi 1,0880 ile 1,0870 destek bölgelerinin izlenmesini gerektirebilir.



ONS ALTIN

31 Mart 2023

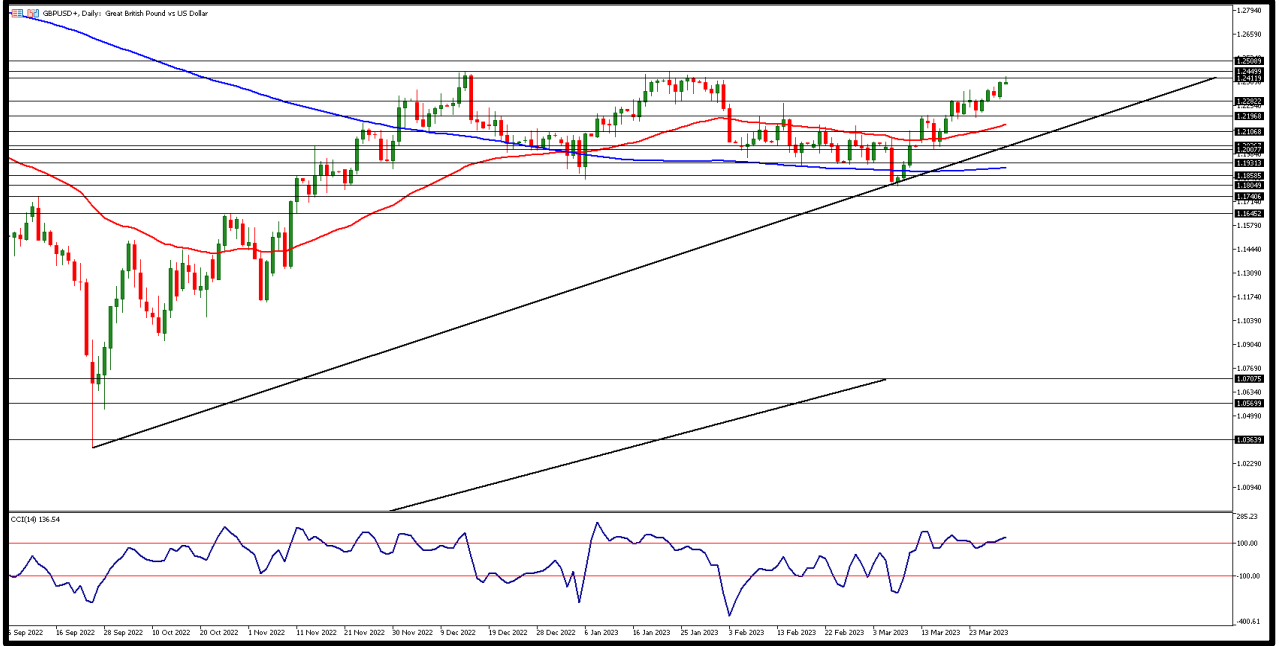


Dün ons altın 1980 Dolar seviyesinden kapanış gerçekleştirdi. Yükselişlerini sınırlandıran ons altın dün açıklanan ABD büyüme verisi öncesinde 1970 dolar seviyelerinde fiyatlamalar gözlendi. Verinin hemen ardından spot piyasada altının onsu 1975 dolar üzerinde fiyatlama gördükten sonra 1965 dolar seviyelerine tekrar geri çekildi. 5 günlük üssel ortalaması 1968 dolar üzerinde fiyatlama görüldü. Teknik olarak gün içinde destek seviyesi olarak 1975 dolar takip edilirken 1970 ve 1965 dolar seviyeleri diğer destek bölgeleri olarak karşımıza çıkıyor. Gün içerisinde direnç seviyeleri olarak ise 1980 dolar ve yükseliş hareketlerinin devamında ise 1985 ve 1990 dolar seviyeleri takibimizde olacak.



GBP/USD

31 Mart 2023

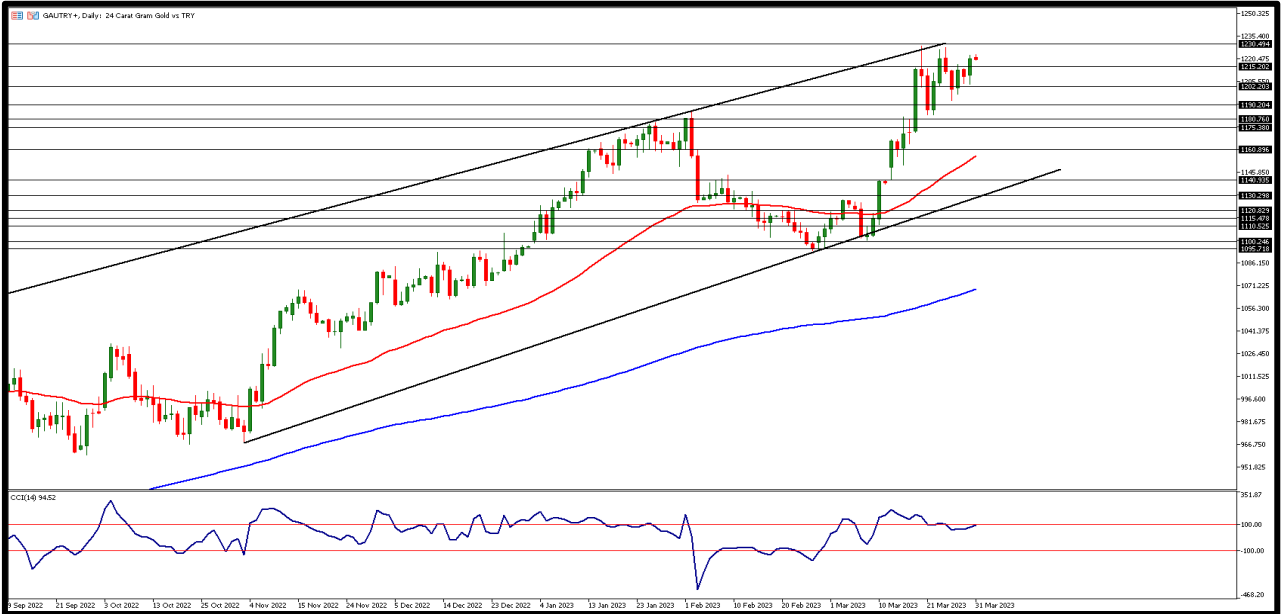


Dün dolar endeksi 102,3 seviyelerine geriledi. Parite yükselişlerine devam etti. Parite dün 1,2400 seviyesinin altında kapanış gerçekleştirdi ancak değer kaybeden dolar karşısında günü pozitif tarafta kapadı. ABD enflasyon verisi sonrasında parite en yüksek 1,2400 seviyesin üzerini gördü. Bugün İngiltere'de büyüme verisi takip edilecek. ABD tarafında ise kişisel gelirler ve harcamalar açıklanacak. Teknik açıdan gün içerisinde 1,2390 ve üstünde fiyatlama için 1,2410 ve 1,2420 seviyeleri direnç bölgeleri olarak izlenebilir. Geri çekilmelerde ise 1,2380 seviyesi ilk destek bölgesi olarak ve bu seviye altında fiyatlama için ise 1,2370 ve 1,2360 destek bölgelerini takip ediyor olacağız.



GRAM ALTIN

31 Mart 2023



Kurda kademeli yükselişler gözlenirken dün ons altın tarafında 1955 dolar ile 1980 dolar arasında fiyatlamalar gözlemlendi. Ons altındaki hareketlerden etkilenen gram altın ise 1223 TL seviyesinde en yüksek fiyatlamaya gözlenirken, kıymetli metal günü pozitif tarafta kapatmayı başardı. 5 Günlük üssel ortalaması 1209 dolar üzerinde seyrine devam eden gram altın onstaki yükselişler yön belirleyici olmaya devam ediyor. Gün içerisinde 1220TL ana direnç seviyesi olarak takip edilecek. Bu seviye üzerinde 1225TL ve 1230TL seviyeleri direnç bölgeleri izlenecek. Geri çekilmelerde 1215TL destek bölgesi takip edilirken bu seviye altında fiyatlama için 1210 TL ve 1200TL destek bölgeleri takibimizde olacak.

AHLATCI YATIRIM ARAŞTIRMA DEPARTMANI TARAFINDAN HAZIRLANMIŞTIR.
BİZİ SEÇTİĞİNİZ İÇİN TEŞEKKÜRLER.



/ahlatciyatirim

www.ahlatciyatirim.com

Hazırlayan; Yücel Tonguç ERBAŞ
Genel Müdür Yardımcısı
Barış ÜRKÜN
Araştırma Müdürü

2022 4.Çeyrek Müşteri K/Z Dağılımı: %31,82 Karda / %68,18 Zararda

İstanbul Genel Müdürlük Merkez Ofis:

Maslak Mahallesi, Taşyoncası Sokak T4a Blok
Kat: -1 NO:256 Maslak 34485 Sarıyer / İstanbul
Çağrı Merkezi: 444 0 968
0850 450 0066
tel: +90 212 304 1919
fax: +90 212 290 2141
Whatsapp: +90 538 406 7166
Email: bilgi@ahlatciyatirim.com.tr
Mersis No: 0010056453000026

Çorum Şube:

Gülabibey Mahallesi, Eğridere Sokak
No:17 Merkez-Çorum
Çağrı Merkezi: 444 0 968
0850 450 0066
tel: +90 364 211 1019
fax: +90 212 290 2141
Whatsapp: +90 538 406 7166
Email: bilgi@ahlatciyatirim.com.tr

Göktürk İrtibat Bürosu:

Göktürk Merkez Mahallesi, İstanbul Caddesi
Telekom Sokak No:2 İç Kapı
No:36 34077 Eyüpsultan/İstanbul
Çağrı Merkezi: 444 0 968
fax: +90 212 290 2141
Whatsapp: +90 538 406 7166
Email: bilgi@ahlatciyatirim.com.tr

Ankara İrtibat Bürosu

Söğütözü Caddesi No:2 Koç Kuleleri B Blok
No:16 Söğütözü Çankaya/Ankara
Çağrı Merkezi: 444 0 968
fax: +90 212 304 1908
Whatsapp: +90 534 799 3426
Email: bilgi@ahlatciyatirim.com.tr

ahlatcı
yatırım menkul değerler

Yatırımcı Dostu!