



MB FAİZ ARTIŞ BEKLENTİLERİ AZALIRKEN DOLAR KÜRESEL PİYASALARDA DEĞER KAYBEDİYOR

Bu sabah yazının yazıldığı sıralarda Asya endekslerine baktığımızda karışık seyrin yaşandığını görüyoruz. ABD vadeliinde de satış yönlü görünüm hâkim. Endeks güne yine yatay başlangıç yapabilir.

Dünya hisse senedi endeksleri, ABD'de Wall Street'in öğleden sonraki işlemlerde negatif bölgeye girmesiyle önceki gün geriledi. ABD işgücü piyasasında soğumaya işaret eden verilerin ardından ABD doları iki ayın en düşük seviyesine geriledi ve tahvil getirileri düşüşe yöneldi.

Dün ABD'de açıklanan açık iş sayısı verisi Şubat ayında ABD'deki iş ilanlarının yaklaşık iki yılın en düşük seviyesine düştüğünü gösterdi. Buna ek olarak, ayrı bir rapor, sivil uçaklara olan talebin azalmasıyla birlikte ABD yapımı mallar için yeni siparişlerin Şubat ayında üst üste ikinci ayda düştüğünü gösterdi. ABD Fabrika siparişlerindeki düşüş %0,7 oldu. Beklentiler ise %0,5 azalış yönündeydi. Önceki ayın verisi de %1,6'dan %2,1 düşüşe revize edildi.

Faiz oranı beklentileriyle uyumlu hareket eden iki yıllık ABD tahvillerinin getirisi %3,838'e geriledi. Bu gelişmelere ek olarak petrol fiyatlarındaki son artış, işletmeler ve tüketiciler için daha yüksek maliyetlerle ilgili endişeleri artırırken bazı yatırımcılar ABD verilerinin ekonomide bir miktar soğuma sinyali vermesinin muhtemelen Fed'in para politikasını gevşetmesine izin verebileceğini düşünüyor.

Dün gelen veriler sonrası Fed fon vadeli işlem piyasaları, Mayıs ayında 25 baz puanlık bir faiz artırımını için eşit bir ihtimal fiyatlar ken geri kalan ihtimaller, Fed'in bir ara vermesine doğru eğildi. Pazartesi günü ise 25 baz puanlık faiz artırım olasılığı %65'in üzerindeydi. Dolar endeksi ise yaklaşık iki ayın en düşük seviyesine doğru geri çekildi.

Dün Altın fiyatları ise ABD'de açıklanan verilerin ardından %1'in üzerinde yükselerek 2.000 Dolar'ı aştı. Gram altın fiyatları da 1,251 TL'yi görerek rekor kırdı. Sabah saatlerinde %0,1 düşüşle 1,981 dolar civarında işlem gören spot Altın ons fiyatı günün devamında %1,2 yükselerek 2,025 doları aştı ve böylece bir yılın en yüksek seviyesine çıktı. Küresel piyasalar bankacılık kriziyle ilgili gelişmelere odaklanırken altının onsu 20 Mart'ta geçen yılın Mart ayından bu yana ilk kez 2 bin doları görmüştü.

Yurtiçinde ise Ticaret Bakanlığı'nın geçici verilerine göre Mart ayında dış ticaret açığı 8,6 milyar dolar oldu. Yılın ilk çeyreğinde kaydedilen dış ticaret açığı ise 34,9 milyar dolarla rekor kırdı. Mart ayında ihracatın ithalatı karşılama oranı ise %73,4 oldu. Geçen yılın aynı döneminde bu oran %73,2 seviyesindeydi. Mart ayıyla birlikte Türkiye'nin ilk çeyrek dış ticaret performansı da belli oldu. Buna göre ilk çeyrekte ihracat %2,5 artışla 61,6 milyar dolara yükseldi. İthalatta ise ihracata göre daha yüksek bir artış görüldü. İlk çeyrekte ithalat %11,4 artışla 96,5 milyar dolara çıktı. Bu sonuçlara göre ilk çeyrekte 34,9 milyar dolarlık dış ticaret açığı görüldü. Bu açık, veri setinin ilk yılı olan 2013'den bu yana en yüksek çeyreklik dış ticaret açığı oldu.

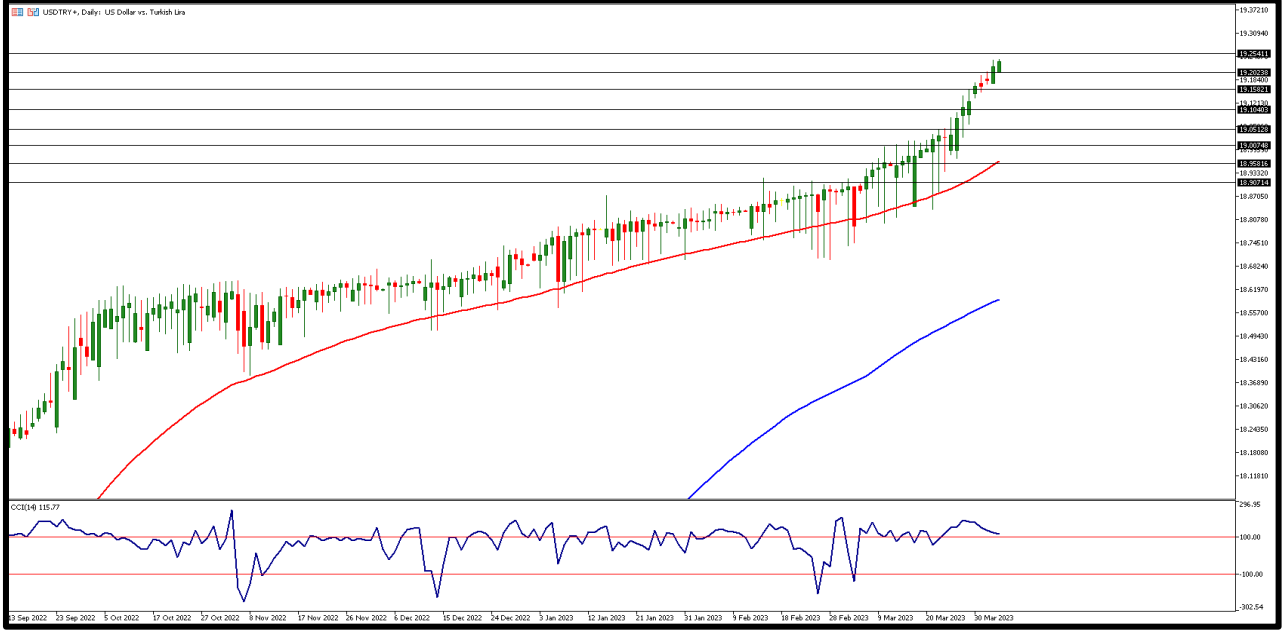
EKONOMİK TAKVİM

ZAMAN	ÜLKE	ÖNEM	VERİ	BEKLENTİ	ÖNCEKİ	PERİYOT
09:00	Almanya	**	Fabrika Siparişleri (Aylık)	0,30%	1,00%	Şubat
10:55	Almanya	**	Hizmet PMI	53.9	53.9	Mart
11:00	Avrupa Bölg.	**	Hizmet PMI	55.6	55.6	Mart
11:30	İngiltere	***	Hizmet PMI	52.8	52.8	Mart
15:15	ABD	***	ADP Özel Sektör İstihdamı	200Bin	242Bin	Mart
17:00	ABD	***	ISM Hizmet PMI	54.5	55.1	Mart



USD/TRY

5 Nisan 2023

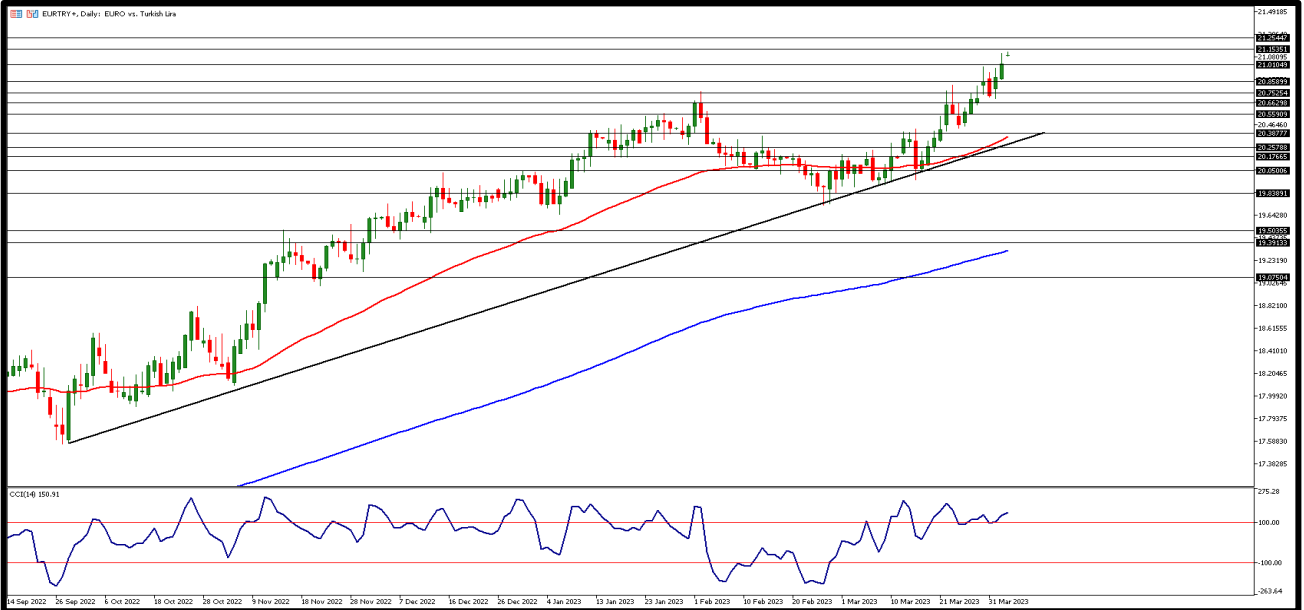


Dolar gelişmekte olan para birimleri karşısında karışık bir seyir izlerken TL karşısında değer kazanmaya devam ediyor. Dün kur 19,20TL seviyesine yakın bir başlangıç sergilerken gün içerisinde 19,18TL ile 19,24TL arasında seyretti ve gün sonunda 19,22TL seviyesinde kapanış gerçekleştirdi. İlimli yukarı yönlü hareketlerin kurda devam ettiğini söyleyebiliriz. Teknik olarak gün içerisinde 19,20TL üzerinde kalıcılık ve yükseliş hareketlerinin devamında 19,25TL ve 19,35TL direnç bölgelerini izliyor olacağız. Gün içi geri çekilmelerde ise 19,20TL ilk destek bölgesini takip ederken, bu seviye altında fiyatlama için 19,10 ile 19,00TL seviyeleri destek bölgeleri olarak izlenebilir.



EUR/TRY

5 Nisan 2023

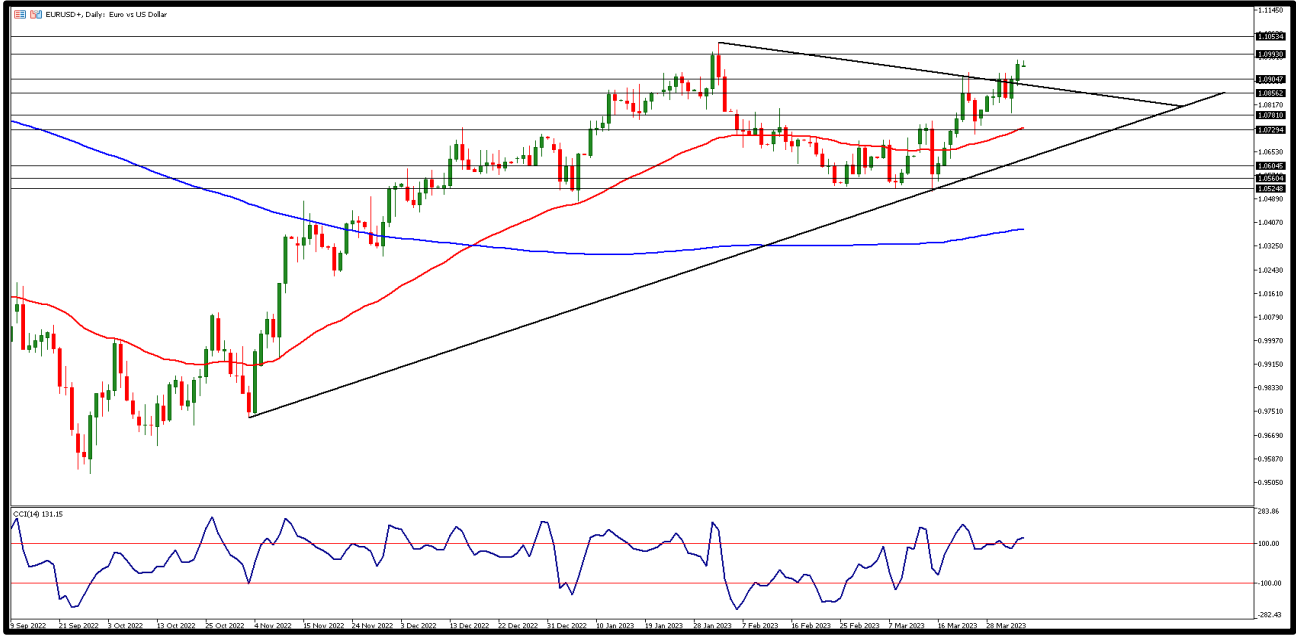


Dün çapraz 20,90TL ile 21,012TL arasında hareketlilik gösterdi ve TL karşısında prim kazanarak 21TL seviyesi üzerinde kapanış gerçekleştirdi. Euro Bölgesi'nde üretici fiyatları dün açıklanan verilere göre beklentilerin altında yıllık bazda %13,2 yükseliş, aylık bazda ise %0,5 geriledi. Yurt içinde bugün veri akışı zayıf. Euro Bölgesi'nde imalat dışı PMI verileri takip edilecek. Gün içerisinde geri çekilmelerde 21,00TL altı fiyatlamalarda destek bölgeleri olarak 20,90TL ve 20,80TL seviyeleri takip ediliyor. Yükseliş hareketlerinin devam etmesi halinde 21,10TL ilk direnç seviyesi olarak izlenebilir. Bu seviye üzerinde sırasıyla 21,20 ve 21,30TL direnç bölgeleri takip edilecek.



EUR/USD

5 Nisan 2023

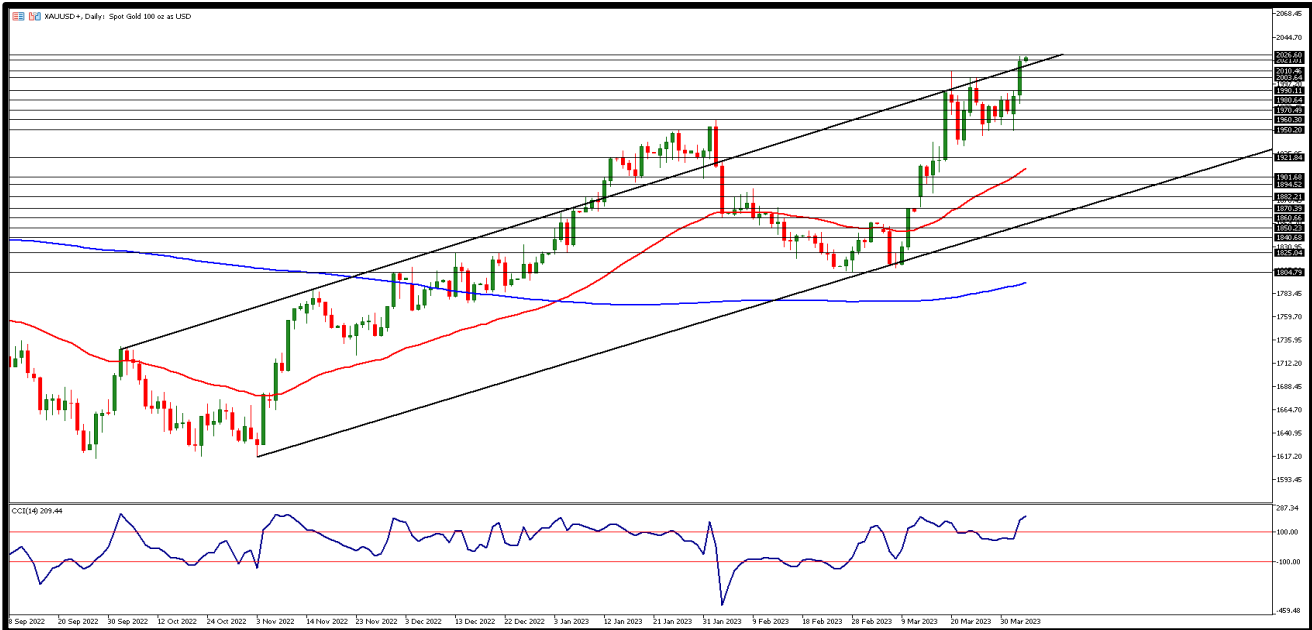


Dolar endeksi 103 puan seviyesi üzerinde tutunmayı sağlayamayıp 101 seviyelerine geri çekildi. EURUSD paritesi 1,0950 seviyesinde açılış gördü ve 1,0950 seviyesi üzerinde kalıcılık sağlamaya çalışıyor. Paritenin yükselen trend hareketlerine devam etmesi pozitif görünümün pekişmesine ve en son Şubat ayında test ettiği 1,1000 seviyelerinin üstünü tekrar görmesine olanak sağlayabilir. Teknik olarak 1,0960 direnç bölgesini ve üzeri fiyatlama için 1,0970 ve 1,0980 direnç bölgelerini takip ederken, ilk destek bölgesi olarak ise 1,0950 olurken aşağı yönlü hareketlerin devam etmesi 1,0940 ile 1,0930 destek bölgelerinin izlenmesini gerektirebilir.



ONS ALTIN

5 Nisan 2023

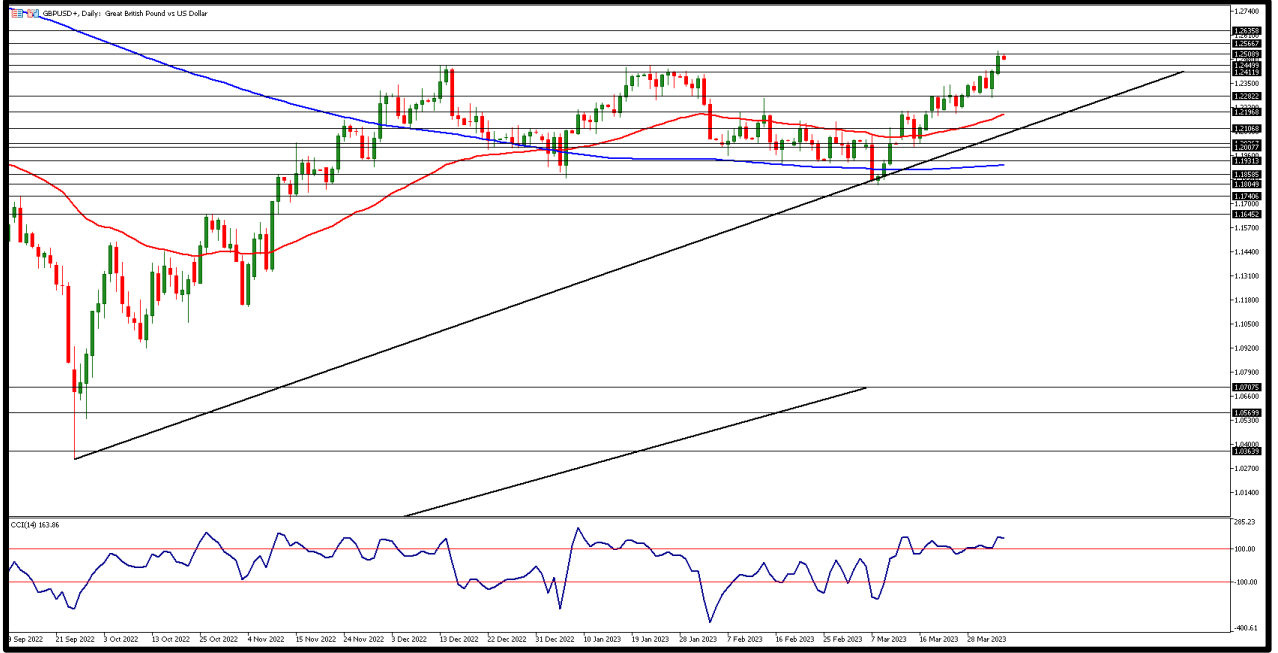


Ons altın bankacılık krizi sonrası 1970-1980 dolar bandında dengelenmeye çalışırken OPEC+ ülkelerinin petrol üretiminde beklenmedik kesintiler açıklaması petrol fiyatlarını yukarı taşıırken bu gelişmeden destek aldı. ABD'de ISM İmalat endeksinin Mart'ta tahminlerin üzerinde gerilemesi ile birlikte önce 1990 dolar direncini aşan ons altın dün 9 Mart 2022'den bu yana 2025 dolar ile en yüksek seviyesini görmüş oldu. Teknik olarak gün içinde destek seviyesi olarak 2020 dolar takip edilirken 2010 ve 2000 dolar seviyeleri diğer destek bölgeleri olarak karşımıza çıkıyor. Gün içerisinde direnç seviyeleri olarak ise 2025 dolar ve yükseliş hareketlerinin devamında ise 2030 ve 2035 dolar seviyeleri takibimizde olacak.



GBP/USD

5 Nisan 2023

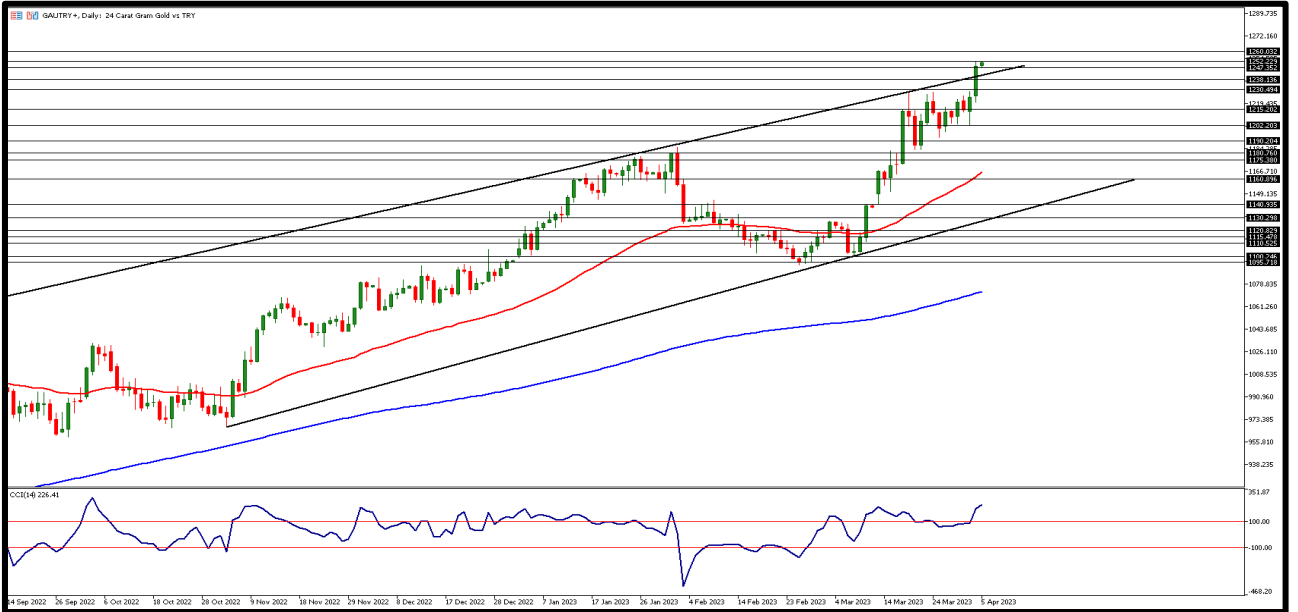


Dolar endeksi dün Şubat ayı başındaki 101,5 puan seviyelerine kadar geri çekildi. Mart ortasından itibaren kademeli olarak yükselişlerine devam eden parite 9 Haziran 2022 sonrası en yüksek seviyesini de dün kaydetmiş oldu. Dün ABD Ticaret Bakanlığı'nın açıkladığı verilere göre; fabrika siparişleri, Şubat'ta bir önceki aya göre yüzde 0,7 düşüş ile piyasa beklentilerinin de üzerinde bir azalış kaydetti. Teknik açıdan gün içerisinde 1,2490 ve üstünde fiyatlama için 1,2500 ve 1,2510 seviyeleri direnç bölgeleri olarak izlenebilir. Geri çekilmelerde ise 1,2480 seviyesi ilk destek bölgesi olarak ve bu seviye altında fiyatlama için ise 1,2470 ve 1,2460 destek bölgelerini takip ediyor olacağız.



GRAM ALTIN

5 Nisan 2023



Gram altın tarafında bankacılık krizi ile birlikte ons altının yukarı hareketleri zirve seviyelerin test edilmesine olanak sağlamış sonrasında bankacılık krizi endişelerinin hafiflemesi ile birlikte kısmi olarak geri çekilmeler gözlenmişti. Petrol fiyatlarının artışı, dolar endeksinin geri çekilmesi ve dolar tarafında değer kayıpları ons altında tekrar 2000 dolar seviyesinin üzerini görmemize olanak sağlarken, gram altın 1252TL yeni zirvesini kaydetti. 1255TL ana direnç seviyesi olarak takip edilecek. Bu seviye üzerinde 1260TL ve 1265TL seviyeleri direnç bölgeleri izlenecek. Geri çekilmelerde 1250TL destek bölgesi ve bu seviye altında fiyatlama için 1240 TL ve 1230TL destek bölgeleri takibimizde olacak.

AHLATCI YATIRIM ARAŞTIRMA DEPARTMANI TARAFINDAN HAZIRLANMIŞTIR.
BİZİ SEÇTİĞİNİZ İÇİN TEŞEKKÜRLER.



/ahlatciyatirim

www.ahlatciyatirim.com

Hazırlayan; Yücel Tonguç ERBAŞ
Genel Müdür Yardımcısı
Barış ÜRKÜN
Araştırma Müdürü

2023 1.Çeyrek Müşteri K/Z Dağılımı: %25,00 Karda / %75,00 Zararda

İstanbul Genel Müdürlük Merkez Ofis:

Maslak Mahallesi, Taşyoncası Sokak T4a Blok
Kat: -1 NO:256 Maslak 34485 Sarıyer / İstanbul
Çağrı Merkezi: 444 0 968
0850 450 0066
tel: +90 212 304 1919
fax: +90 212 290 2141
Whatsapp: +90 538 406 7166
Email: bilgi@ahlatciyatirim.com.tr
Mersis No: 0010056453000026

Çorum Şube:

Gülabibey Mahallesi, Eğridere Sokak
No:17 Merkez-Çorum
Çağrı Merkezi: 444 0 968
0850 450 0066
tel: +90 364 211 1019
fax: +90 212 290 2141
Whatsapp: +90 538 406 7166
Email: bilgi@ahlatciyatirim.com.tr

Göktürk İrtibat Bürosu:

Göktürk Merkez Mahallesi, İstanbul Caddesi
Telekom Sokak No:2 İç Kapı
No:36 34077 Eyüpsultan/İstanbul
Çağrı Merkezi: 444 0 968
fax: +90 212 290 2141
Whatsapp: +90 538 406 7166
Email: bilgi@ahlatciyatirim.com.tr

Ankara İrtibat Bürosu

Söğütözü Caddesi No:2 Koç Kuleleri B Blok
No:16 Söğütözü Çankaya/Ankara
Çağrı Merkezi: 444 0 968
fax: +90 212 304 1908
Whatsapp: +90 534 799 3426
Email: bilgi@ahlatciyatirim.com.tr

ahlatcı
yatırım menkul değerler

Yatırımcı Dostu!