



ONS ALTIN 2000 DOLAR ÜZERİNDE KALMAYA DEVAM EDİYOR

ABD'de dün açıklanan veriler faiz artırım sürecinin sonucu olarak tüketimde yavaşlama eğilimi ve istihdamda soğuma işaretlerini daha belirgin hale getirmeye başladı. ABD hizmet sektörü, talebin soğumasıyla Mart ayında beklenenden daha fazla yavaşlarken, hizmet işletmelerinin ödediği fiyatların bir ölçüsü yaklaşık üç yılın en düşük seviyesine geriledi. Tedarik Yönetimi Enstitüsü (ISM) verisine göre hizmet PMI Şubat ayındaki 55,1'den geçen ay 51,2'ye düştü. 50'nin üzerinde bir değer, ekonominin üçte ikisinden fazlasını oluşturan hizmet sektöründeki büyümeye işaret ediyor olsa da önceki veriye göre oluşan düşüş ekonomide yavaşlama işareti olarak algılandı.

Beklentiler hizmet PMI'nın 54,5'e düşeceğini yönündeydi. Pazartesi günü ISM imalat PMI verisindeki zayıflamanın ardından dün gelen beklenenden daha zayıf sonuç bu yıl resesyon riskini artırıyor. Pazartesi günü açıklanan ISM imalat PMI Mart ayında Mayıs 2020'den bu yana en düşük seviyeye geriledi. İmalat PMI'nın tüm alt bileşenleri 2009'dan bu yana ilk kez 50 eşliğinin altına düştü.

Hizmet PMI'nın alt detaylarında hizmet işletmelerinin aldığı yeni sipariş göstergesi Şubat ayındaki 62,6'dan geçen ay 52,2'ye düştü. Talepteki yavaşlamayla birlikte hizmet sektörü enflasyonu yüksek seyrini sürdürmesine rağmen gerilemeye devam etti. Hizmet sektörlerinin girdiler için ödediği fiyatların ölçüsü Şubat ayında 65,6'dan 59,5'e düştü. Hizmet fiyatları daha yapışkan ve faiz oranlarındaki artışlara daha az duyarlı olduğundan, hizmetler sektörü artık enflasyonla mücadelenin merkezinde yer alıyor denilebilir. Veriye göre hizmetler sektörü istihdam artışı da yavaşladı. Anketin hizmet sektörü istihdam ölçüsü Şubat ayındaki 54,0'dan 51,3'e düştü. Ayrıca ADP özel sektör istihdamı da Şubat ayındaki 261.000 artışın ardından Mart ayında 145.000 kişi artış gösterdi ve istihdamın zayıfladığına dair bir başka işareti verdi.

Güvenli liman altın Çarşamba günü, son ABD ekonomik verilerinin yavaşlama korkularını körüklemesi ve Fed'in faiz artırımlarını gevşetebileceğine dair iddiaları artırmasıyla Çarşamba günü bir yılın en yüksek seviyesine ulaştı. Faiz artırımlarına en duyarlı olan 2 yıllık tahvil faizi %1.4 düşüşle %3.7 seviyesine geriledi. Ekonomik endişeler arttıkça altının 2.000 Dolar seviyesinin üzerindeki konumunu sürdürebilir.

Avrupa borsaları, euro bölgesinin ekonomik toparlanmasında beklenenden daha yavaş bir toparlanma sinyali gelmesinin ardından yatırımcıların temkinli duruşunu sürdürmesiyle Çarşamba günü düştü. Stoxx 600 endeksi %0,2, endüstriyel mal ve hizmetler %2,1 düştü.

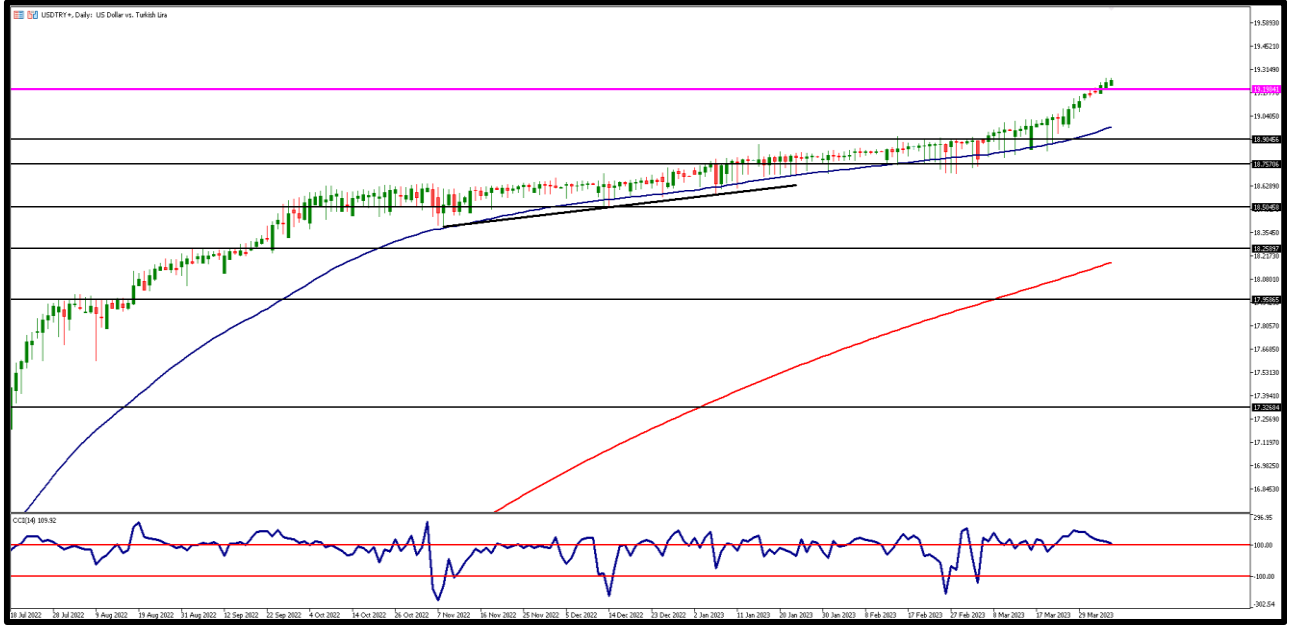
EKONOMİK TAKVİM

ZAMAN	ÜLKE	ÖNEM	VERİ	BEKLENTİ	ÖNCEKİ	PERİYOT
09:00	Almanya	***	Sanayi Üretimi (Aylık)	0,10%	3,50%	Şubat
11:30	İngiltere	***	İnşaat PMI	53.5	54.6	Mart
15:30	ABD	**	İşsizlik Haklarından Yararlanma Başvuruları	200Bin	198Bin	Haftalık



USD/TRY

6 Nisan 2023

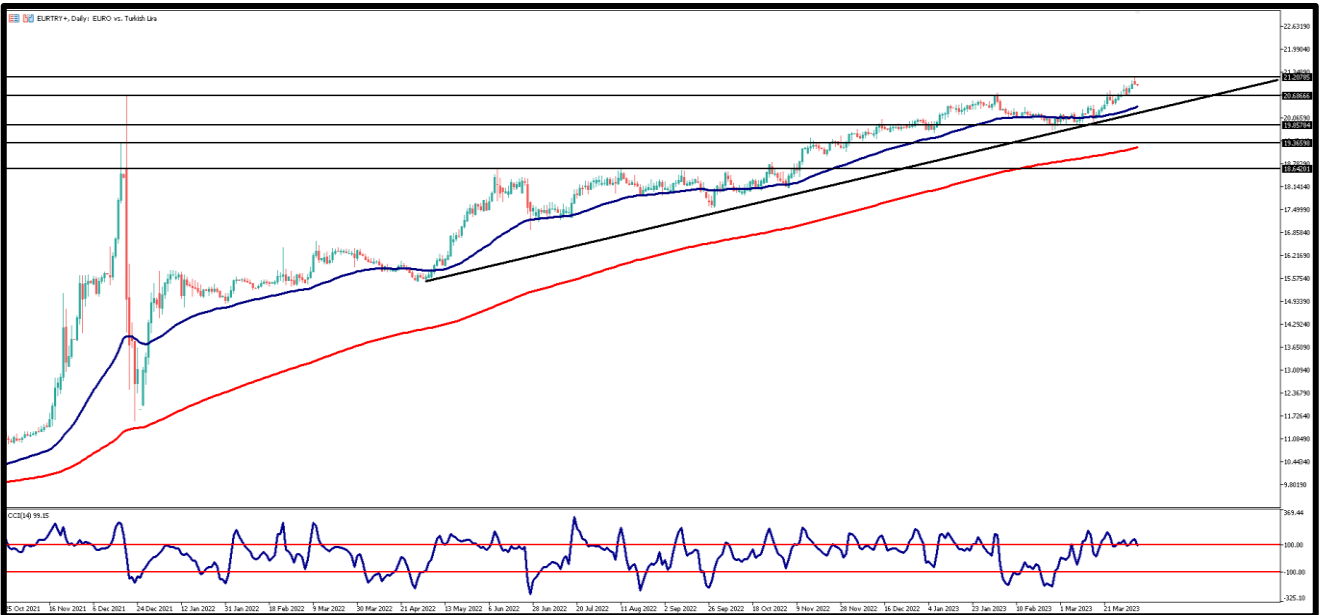


Kur kısmi yükseliş eğilimi göstermeye devam ediyor. Dolar endeksi 101,5 seviyelerinde yatay görünümünü dün korudu. ABD 10 yıllık tahvil faizi 3,30 seviyelerinde seyretti. Kurda 19,20TL üzerinde kalıcı fiyatların devam edebileceğini söylemek mümkün. Bugün yurtiçinde veri akışı zayıf. ABD tarafında ise Haftalık İşsizlik Maaşı Başvuruları verileri açıklanacak. Teknik olarak gün içerisinde 19,20TL üzerinde kalıcılık ve yükseliş hareketlerinin devamında 19,25TL ve 19,35TL direnç bölgelerini izliyoruz. Gün içi geri çekilmelerde ise 19,20TL ilk destek bölgesini takip ederken, bu seviye altında fiyatlamaya için 19,15 ile 19,10TL seviyeleri destek bölgeleri olarak izlenebilir.



EUR/TRY

6 Nisan 2023



Dün dolar karşısında geri çeken parite ile birlikte Euro TL karşısında daha güçlü bir görünüm sergiledi ancak 21,00TL seviyelerine nispeten geri çekilmeler kaydedildi. Hafta geneline baktığımızda primlenen çapraz 5 günlük ortalaması üzerinde fiyatlamaya devam ediyor. Dün Euro Bölgesi'nde bileşik PMI verisi beklentilerin altında kaldı ve Mart'ta 53.7 oldu. Gün içerisinde geri çekilmelerde teknik olarak 21,00TL altı fiyatlamalarda destek bölgeleri olarak 20,90TL ve 20,80TL seviyeleri takip edilebilir. Yükseliş hareketlerinin devam etmesi halinde 21,10TL ilk direnç seviyesi olarak izlenebilir. Bu seviye üzerinde sırasıyla 21,20 ve 21,30TL direnç bölgeleri takip edilecek.



EUR/USD

6 Nisan 2023

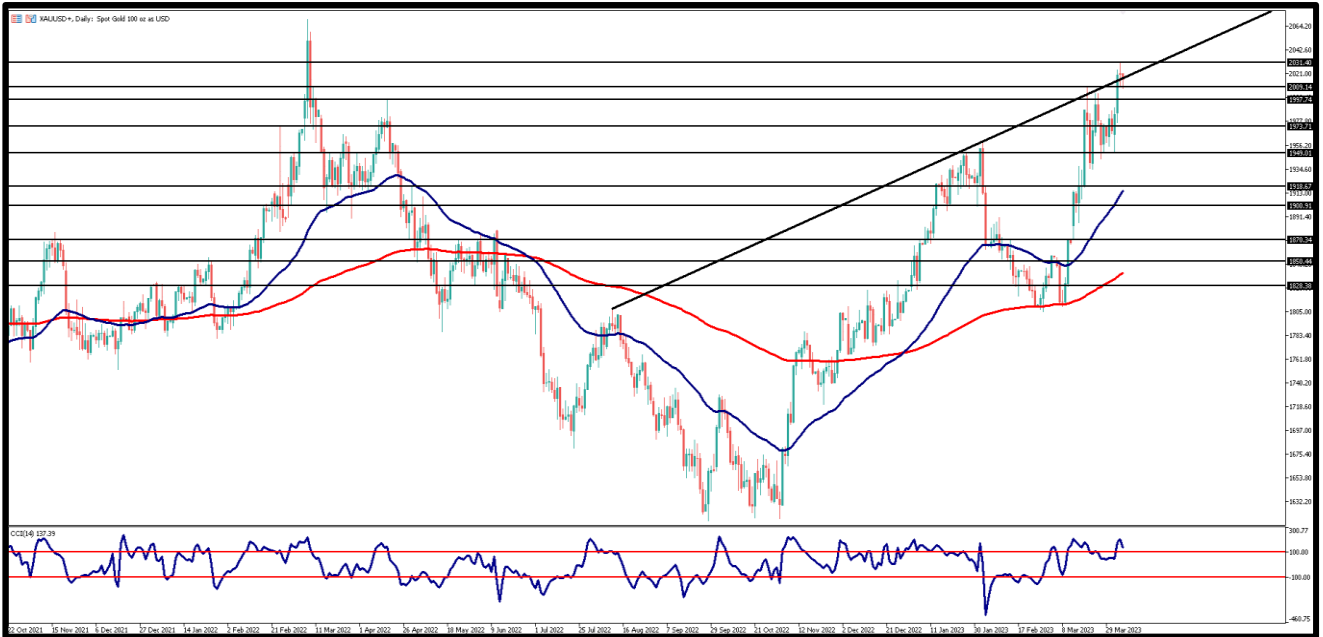


Zayıf gelen ABD verilerinden sonra dolar tarafında değer kaybı paritede Euro'nun güçlenmesine imkan sağlamıştı. ABD tarafında ADP Tarım Dışı İstihdam Değişimi Mart'ta 200 bin beklentisinin altında 145 bin olarak açıklandı. Verideki yavaşlama Fed'in faizleri daha fazla yükseltmesini engelleyeceğine dair beklentileri artırdı. Parite 1,0950 seviyesinde iken veri sonrası 1,0960 seviyelerini test edip 1,0890 seviyelerine geri çekildi. Teknik olarak 1,0870 direnç bölgesini ve üzeri fiyatlamaya için 1,0970 ve 1,0980 direnç bölgelerini takip ederken, ilk destek bölgesi olarak ise 1,0950 olurken aşağı yönlü hareketlerin devam etmesi 1,0940 ile 1,0930 destek bölgelerinin izlenmesini gerektirebilir.



ONS ALTIN

6 Nisan 2023



ABD verileri risk iştahını baskımlarken, Fed'in faiz artırımlarına ara verme beklentisi ve resesyona endişeleri ile birlikte ons altın tarafında sert yükselişler gözlemlenmişti. ABD ADP istihdam verisinin hemen ardından spot piyasada altının onsu %0,2 prim ile 2028 dolar seviyelerine yükseldi. Gün sonunda ons altın 2020 dolar seviyesinde kapanış gerçekleşti. Teknik olarak gün içinde destek seviyesi olarak 2005 dolar takip edilirken 2000 ve 1995 dolar seviyeleri diğer destek bölgeleri olarak karşımıza çıkıyor. Gün içerisinde olası yükselişin devamında direnç seviyeleri olarak ise 2015 dolar ve yükseliş hareketlerinin hızlanması durumunda ise 2025 ve 2030 dolar seviyeleri takibimizde olacak.



GBP/USD

6 Nisan 2023

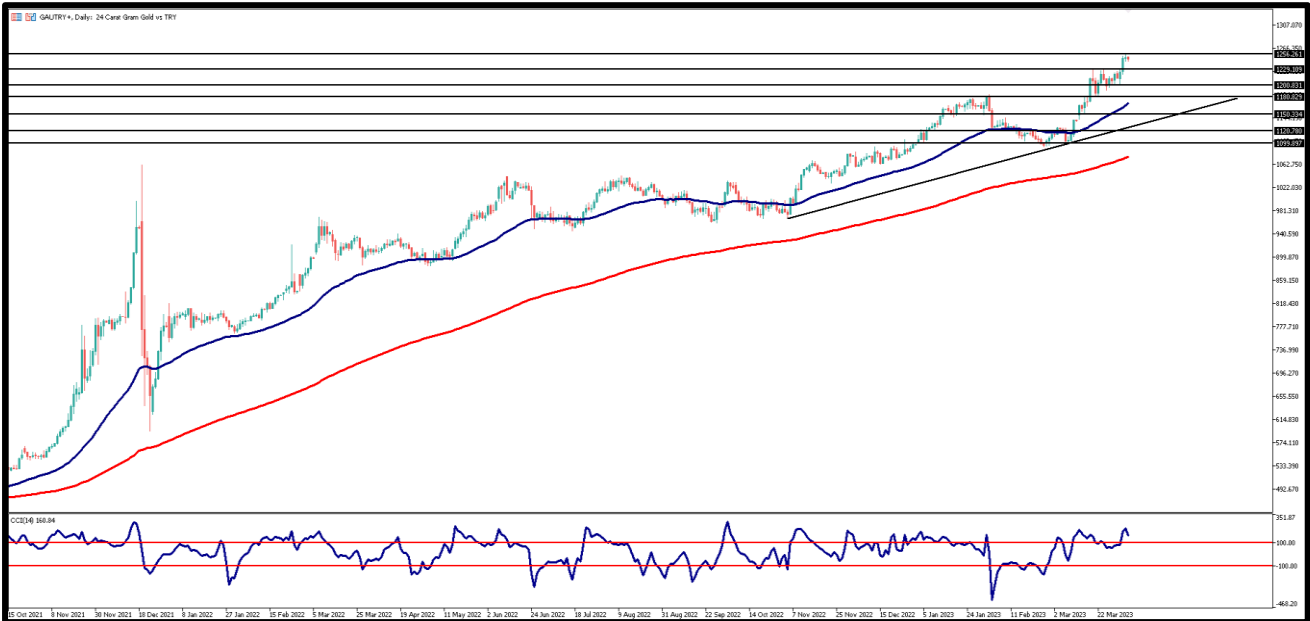


Parite dün 1,2500 seviyesinde açılış gerçekleştirdi. Dün dolar karşısında nispeten geri çekilen parite 1,2460 seviyesinde kapanış gerçekleştirdi. 5 Günlük üssel ortalamasının üzerinde hareketlerine devam ediyor. Sterlin tarafında veri akışı zayıf. ABD'de ADP tarım dışı istihdam 145 bin, S&P Global bileşik PMI Mart'ta 52.3 ve İmalat dışı PMI verisi ise 51,2 olarak açıklandı. Teknik açıdan gün içerisinde 1,2450 ve üstünde fiyatlama için 1,2470 ve 1,2500 seviyeleri direnç bölgeleri olarak izlenebilir. Geri çekilmelerde ise 1,2440 seviyesi ilk destek bölgesi olarak ve bu seviye altında fiyatlama için ise 1,2420 ve 1,2400 destek bölgelerini takip ediyor olacağız.



GRAM ALTIN

6 Nisan 2023



Ons altın ABD'den gelen veriler ve makro ekonomik gelişmelerin yarattığı korkulardan faydalanmaya devam ediyor. ADP tarım dışı istihdam verisinin beklentilerin altında açıklanması Fed'in faiz artışlarına devam etmeyeceği yönündeki beklentileri güçlendirmesi yükselişi destekledi. Yurtiçinde sarı metal de buna paralel olarak 1257TL'yi aşan fiyatlamalar gördü. Gram altın dün 5 günlük ortalamasının yaklaşık yüzde 1,4 üzerinde hareket etti. 1255TL ana direnç seviyesi olarak takip edilecek. Bu seviye üzerinde 1260TL ve 1265TL seviyeleri direnç bölgeleri izlenecek. Geri çekilmelerde 1245TL destek bölgesi ve bu seviye altında fiyatlama için 1240 TL ve 1230TL destek bölgeleri takibimizde olacak.

AHLATCI YATIRIM ARAŞTIRMA DEPARTMANI TARAFINDAN HAZIRLANMIŞTIR.
BİZİ SEÇTİĞİNİZ İÇİN TEŞEKKÜRLER.



/ahlatciyatirim

www.ahlatciyatirim.com

Hazırlayan; Yücel Tonguç ERBAŞ
Genel Müdür Yardımcısı
Barış ÜRKÜN
Araştırma Müdürü

2023 1.Çeyrek Müşteri K/Z Dağılımı: %25,00 Karda / %75,00 Zararda

İstanbul Genel Müdürlük Merkez Ofis:

Maslak Mahallesi, Taşyoncası Sokak T4a Blok
Kat: -1 NO:256 Maslak 34485 Sarıyer / İstanbul
Çağrı Merkezi: 444 0 968
0850 450 0066
tel: +90 212 304 1919
fax: +90 212 290 2141
Whatsapp: +90 538 406 7166
Email: bilgi@ahlatciyatirim.com.tr
Mersis No: 0010056453000026

Çorum Şube:

Gülabbibey Mahallesi, Eğridere Sokak
No:17 Merkez-Çorum
Çağrı Merkezi: 444 0 968
0850 450 0066
tel: +90 364 211 1019
fax: +90 212 290 2141
Whatsapp: +90 538 406 7166
Email: bilgi@ahlatciyatirim.com.tr

Göktürk İrtibat Bürosu:

Göktürk Merkez Mahallesi, İstanbul Caddesi
Telekom Sokak No:2 İç Kapı
No:36 34077 Eyüpsultan/İstanbul
Çağrı Merkezi: 444 0 968
fax: +90 212 290 2141
Whatsapp: +90 538 406 7166
Email: bilgi@ahlatciyatirim.com.tr

Ankara İrtibat Bürosu

Söğütözü Caddesi No:2 Koç Kuleleri B Blok
No:16 Söğütözü Çankaya/Ankara
Çağrı Merkezi: 444 0 968
fax: +90 212 304 1908
Whatsapp: +90 534 799 3426
Email: bilgi@ahlatciyatirim.com.tr

ahlatcı
yatırım menkul değerler

Yatırımcı Dostu!