

PIYASALAR ABD ENFLASYONUNU BEKLİYOR

Bu sabah yazının yazıldığı sıralarda Asya endekslerinde Japonya ve Hong Kong'da pozitif, Çin'de ise negatif görünüm hakim. ABD vadeliinde ise yatay hareketler meydana geliyor. Endeks güne bir miktar yükselişle başlangıç yapabilir.

Geçen hafta güçlü istihdam verilerinin Fed'in Mayıs ayında faiz oranlarını artırdığına işaret etmesinin ardından ABD hisse senetleri Pazartesi günü çoğunlukla yatay kapandı ve dolar yükseldi. Altın fiyatları, Dolar'ın yeniden canlanması nedeniyle 2.000 Dolar seviyesinin altına gerilerken, tahvil getirileri, Fed'in 3 Mayıs'taki toplantısında faiz oranlarını artıracığına dair artan piyasa beklentileriyle yükseldi. Bu arada Fed'in New York Şubesi, Amerikalı tüketicilerin kısa vadeli enflasyon beklentisinin Mart'ta %4,2'den %4,7'ye yükseldiğini duyurdu.

FedWatch'a göre vadeli işlemler, Fed'in faiz oranlarını 25 baz puan artırarak önümüzdeki ay %5.0-%5.25 aralığına yükseltme olasılığının %71.7 olduğunu gösteriyor. Ancak Silicon Valley Bank'ın Mart ayında ani çöküşünün ABD bankaları arasındaki kredi koşullarını sıkılaştırmasının ardından ticari kredilerin düşmesiyle birlikte ekonomik durgunluk endişeleri de artmış durumda. Bilindiği gibi Fed'in acil kredi programı bu endişelerin bir kısmını hafifletmişti. Fed'in Mart ayındaki politika toplantısı tutanaklarının da Çarşamba günü açıklanması planlanıyor. Tutanaklarda yaşanan son gelişmelerin politika yapıcılar üzerinde ne gibi etkiler bıraktığı ve bunun gelecekteki faiz politikasına yönelik etkileri piyasalarca yakından izlenecek.

Dün Paskalya nedeniyle Avrupa, Avustralya ve Hong Kong'da piyasalar kapalı kaldı. Dolar endeksi %0,52 yükseldi ve tipik olarak faiz oranı beklentileriyle uyumlu hareket eden iki yıllık tahvil getirisi 4,2 baz puan artışla %4,014'e yükseldi. Dolar, Japonya'nın aşırı gevşek para politikasına kısa vadeli bir ince ayar yapılmasına ilişkin beklentilerin azalmasıyla yen karşısında kazancını 133,87'ye yükselterek 15 Mart'tan bu yana en yüksek seviyesine ulaştı. Japonya'nın yeni merkez bankası Başkanı Kazuo Ueda, enflasyon henüz bir trend olarak %2'ye ulaşmadığı için bankanın politikasını şimdilik sürdürmenin uygun olduğunu söyledi ve devasa teşviki geri çevirmek için acele etmeyeceğini öne sürdü.

Avrupa Merkez Bankası Üyesi ve İspanya Merkez Bankası Başkanı Pablo Hernandez de Cos, son açıklanan enflasyon projeksiyonlarının gerçekleşmesi durumunda faiz artış döngüsünün devam edeceğini söyledi. Euro Bölgesi'nde çekirdek enflasyonun yılın geri kalanında yüksek kalmaya devam edeceğini belirten De Cos "Eğer Mart ayındaki baz senaryomuz işlerse enflasyonist baskılarının bittiğinden emin olmak için faiz artışları devam edecek. Ancak verilere bağlı olarak hareket etmek belirsizlik ortamında daha önemli hale geldi" ifadesini kullandı.

Dün açıklanan verilere göre Türkiye ekonomisinde cari açık Şubat'ta beklentileri aşarak 8,78 milyar dolar oldu. Şubat ayında 12 aylık cari açık da 55,4 milyar dolar oldu. Böylelikle 12 aylık cari açık da 10 yılın zirve seviyesi kaydedildi.



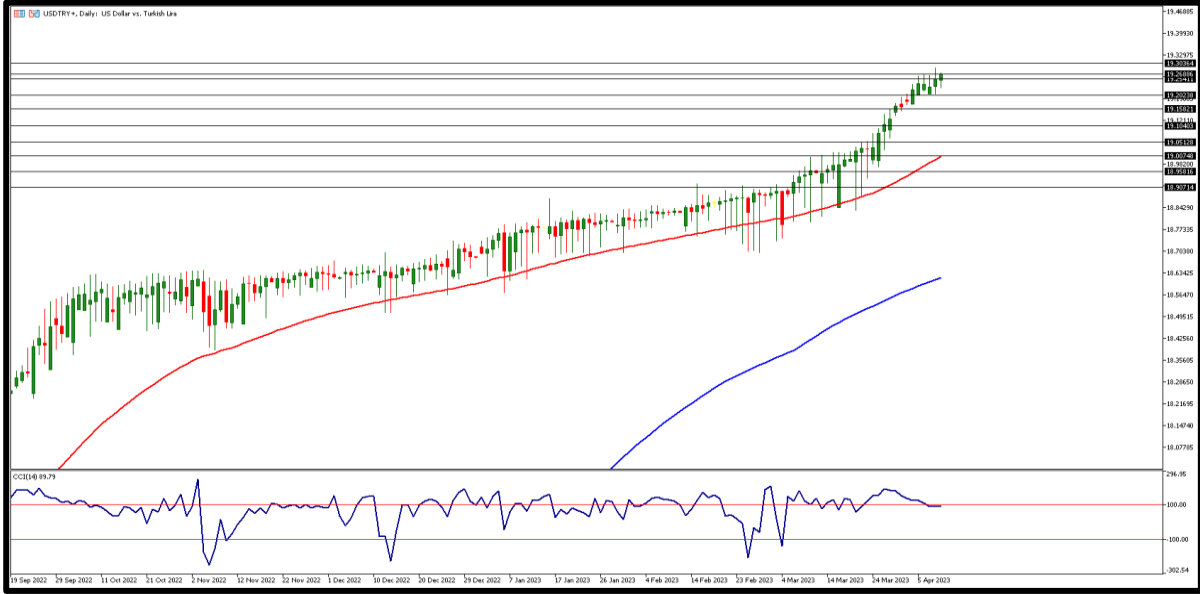
EKONOMİK TAKVİM

ZAMAN	ÜLKE	ÖNEM	VERİ	BEKLENTİ	ÖNCEKİ	PERİYOT
10:00	Türkiye	***	Sanayi Üretimi (Yıllık)	-0,40%	4,50%	Şubat
12:00	Avrupa Bölg.	**	Perakende Satışlar (Aylık)	-0,8%	0,3%	Şubat



USD/TRY

11 NİSAN 2023

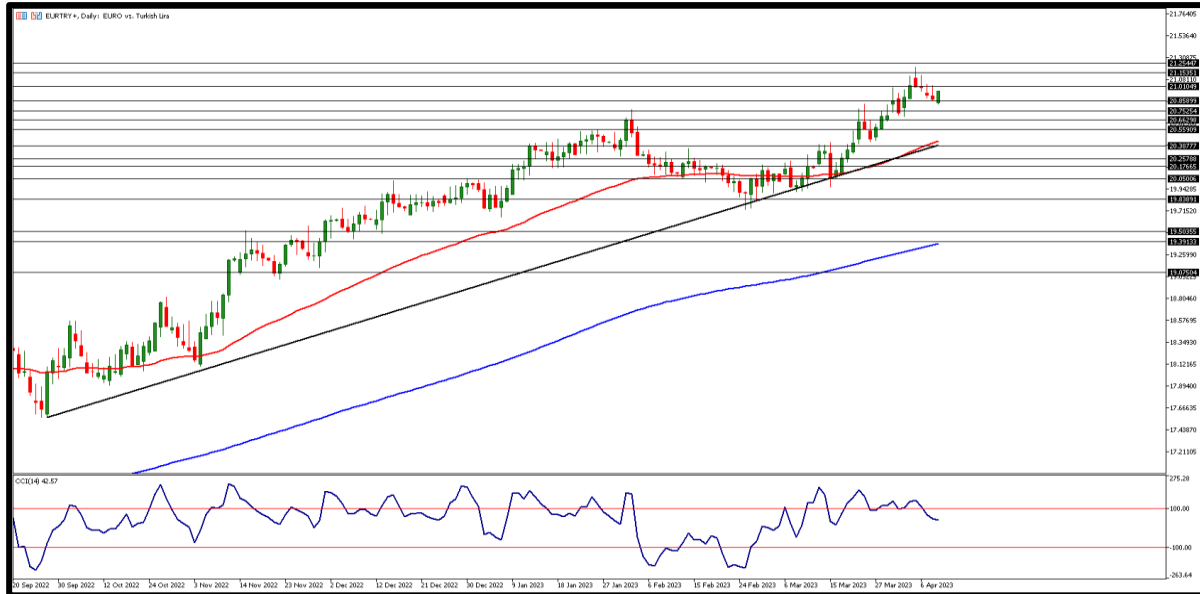


DolarTL kuru dün neredeyse 19,30TL'ye varan fiyatlamaya gördü. Dolar endeksi 102,5 seviyelerinde, ABD 10 yıllık tahvil faizi ise 3,35 seviyelerinde seyretti. Uzun süredir kontrol altında tutulmaya çalışılan kurda özellikle seçim dönemine girilmesi TL tarafında belirsizliğe yol açarken, dün güçlü dolar görünümü hakimdi. Kurda 19,30TL direnç seviyesi pozitif ivmeye hız kazandırabilir. Teknik olarak gün içerisinde 19,25TL üzerinde yükseliş hareketlerinin devamında 19,30TL direnç bölgesini izliyoruz. Geri çekilmelerde ise 19,20TL ilk destek bölgesini takip ederken, bu seviye altında fiyatlamaya için 19,10 ile 19,00TL seviyeleri destek bölgeleri olarak izlenebilir.



EUR/TRY

11 NİSAN 2023

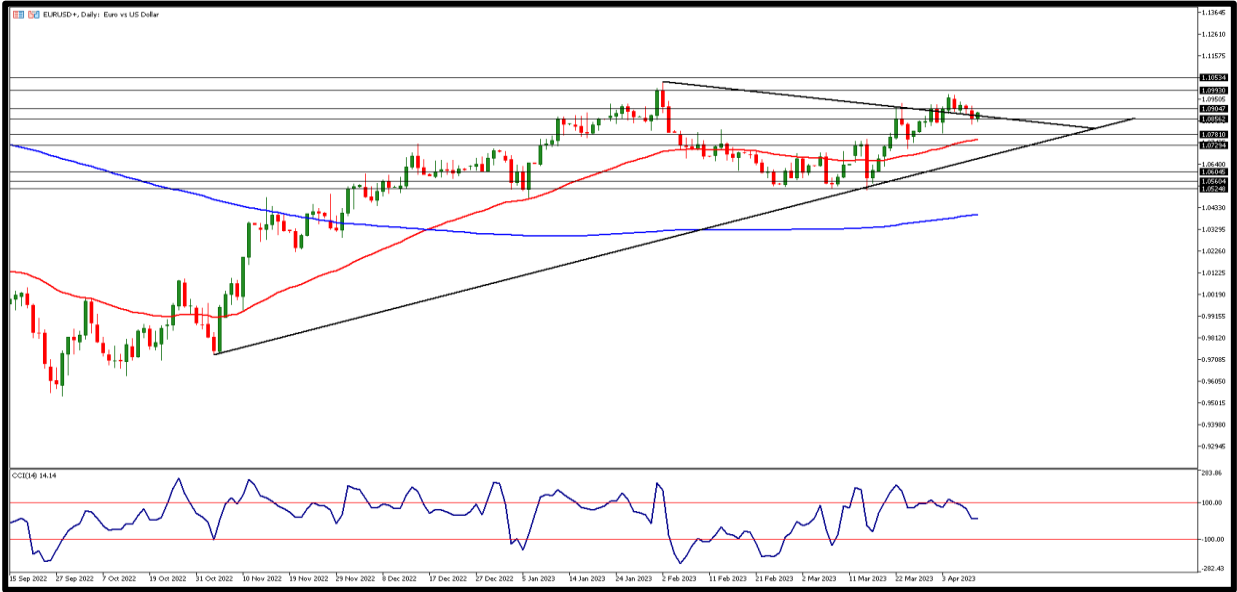


Paritede 1,0850 seviyelerinin altına çekilen fiyatlamalar çaprazda da Euro'nun zayıf görünüm sergilemesine neden oldu ve çapraz 21,00TL altında fiyatlandı. Dün euro Bölgesi'nde veri akışı zayıftı. Yurtiçinde cari denge ve işgücü piyasasına dair veriler açıklandı. Cari denge Şubat'ta 8,78 milyar dolar açık verdi. İşsizlik oranı da yüzde 0,2 arttı ve tekrar çift haneli rakamlara yükselerek %10,0 oldu. Gün içerisinde geri çekilmelerde 21,00TL altı fiyatlamalarda destek bölgeleri olarak 20,90TL ve 20,80TL seviyeleri takip ediliyor. Yükseliş hareketlerinin devam etmesi halinde 21,00TL ilk direnç seviyesi olarak izlenebilir. Bu seviye üzerinde sırasıyla 21,10 ve 21,20TL direnç bölgeleri takip edilecek.



EUR/USD

11 NİSAN 2023

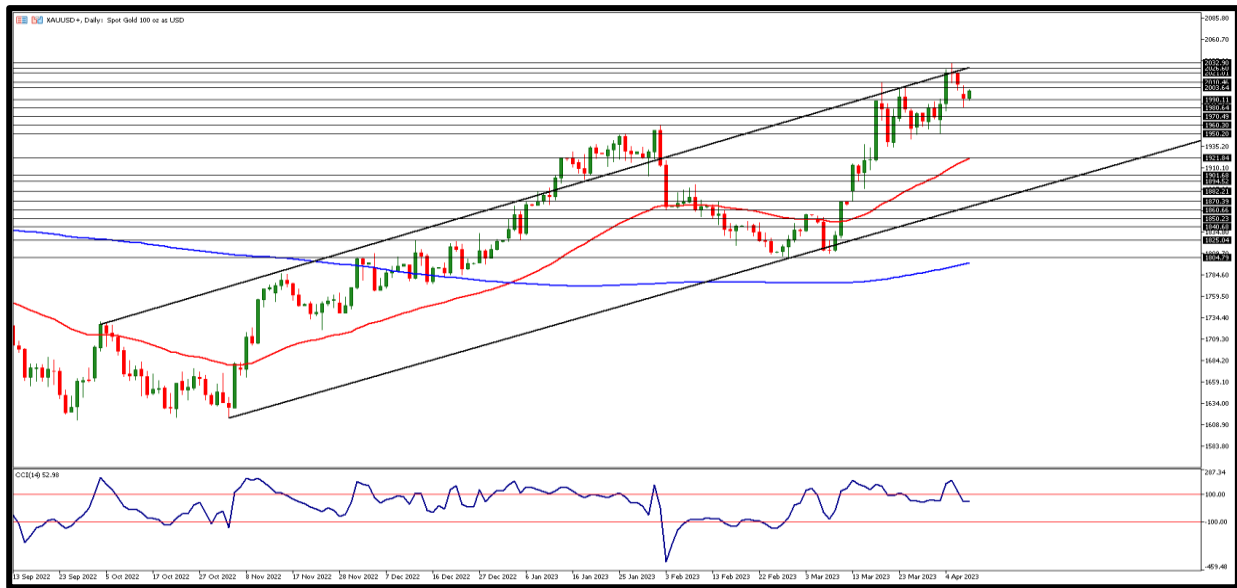


Geçtiğimiz hafta ortasından itibaren dolar endeksinde gevşeme paritenin yükselişlerini sınırlandıran bir görünüm sergilemesine neden oldu. Parite 1,0900 altında fiyatlanıyor. Bugün Euro Bölgesi'nde aylık perakende satışlar verisi, ABD tarafında ise IMF Global ekonomik görünüm raporu yayımlanacak. Yarın açıklanacak ABD enflasyon verisi ve FOMC toplantı tutanakları pariteye etki etmesi ihtimali ile piyasalarda yakından takip ediliyor. Teknik olarak 1,0900 direnç bölgesini ve üzeri fiyatlama için 1,0910 ve 1,0920 direnç bölgelerini takip ederken, ilk destek bölgesi olarak ise 1,0880 olurken aşağı yönlü hareketlerin devam etmesi 1.0870 ile 1.0860 destek bölgelerinin izlenmesini gerektirebilir.



ONS ALTIN

11 NİSAN 2023

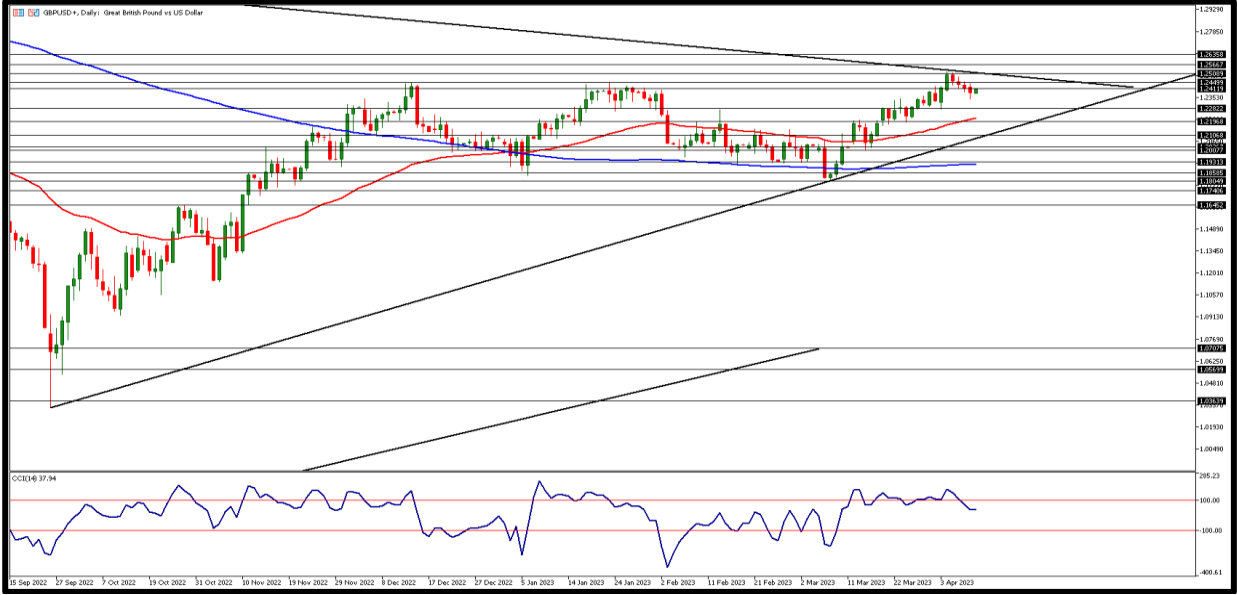


Geçtiğimiz hafta Cuma günü paskalya nedeni ile kapalı olan ABD piyasası ve ons altın tarafında dün ABD tarım dışı istihdam verisi ve güçlü dolar sonrası ons altın 2000 dolar seviyesinin altına çekildi. Kar realizasyonlarının da etkili olduğu nispeten geri çekilme sonrası ons altın dün gün içerisinde 1986\$ ile 2007\$ arası hareket etti ve 1991\$ seviyesinde kapanış gerçekleştirdi. Teknik olarak gün içinde destek seviyesi olarak 1995 dolar takip edilirken 1990 ve 1985 dolar seviyeleri diğer destek bölgeleri olarak karşımıza çıkıyor. Gün içerisinde direnç seviyeleri olarak ise 2000 dolar ve yükseliş hareketlerinin devamında ise 2005 ve 2010 dolar seviyeleri tahkimimizde olacak.



GBP/USD

11 NİSAN 2023

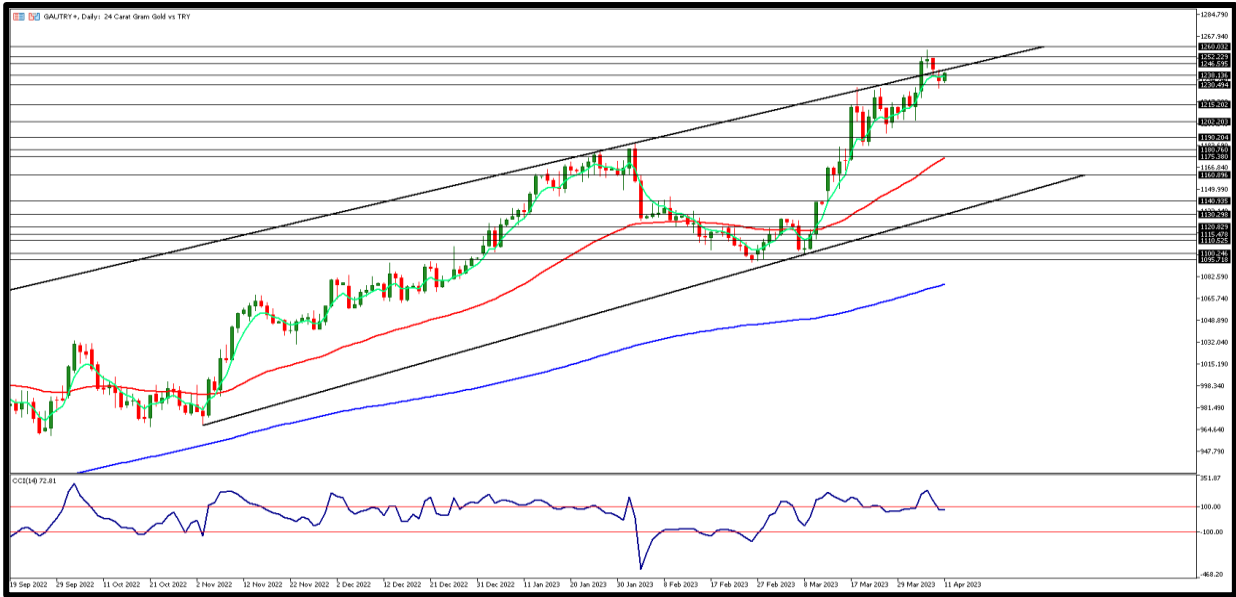


Parite geçtiğimiz hafta ortasından itibaren 1,2500 seviyelerinin altına geri çekildi. Haftanın ilk işlem gününde 1,2383 seviyesinde kapanış gerçekleştirdi. Dün tatil nedeniyle İngiltere'de piyasalar kapalıydı. Sterlin tarafına baktığımızda hafta genelinde önemli makro ekonomik veri akışı yok. ABD tarafında enflasyon verisi pariteler üzerinde olası etkisi nedeni ile gündemimizde olacak. Teknik açıdan gün içerisinde 1,2410 ve üstünde fiyatlamaya için 1,2420 ve 1,2430 seviyeleri direnç bölgeleri olarak izlenebilir. Geri çekilmelerde ise 1,2400 seviyesi ilk destek bölgesi olarak ve bu seviye altında fiyatlamaya için ise 1,2390 ve 1,2380 destek bölgelerini takip ediyor olacağız.



GRAM ALTIN

11 NİSAN 2023



Yurtiçinde gram altın fiyatları ons altındaki geri çekilmeye bağlı olarak 5 günlük üssel ortalaması 1236TL altında fiyatlamaya gördü. İşlem gördüğü son 2 günü kayıp ile kapatan sarı metalin yönü için ABD tarım dışı istihdam verisinden sonra bu hafta açıklanacak enflasyon verisi önemli olacak. ABD'den gelecek güçlü enflasyon verisi altın fiyatlamalarında gerilemeye neden olabilir. Teknik olarak gün içerisinde 1235TL ana direnç seviyesi olarak takip edilecek. Bu seviye üzerinde 1240TL ve 1245TL seviyeleri direnç bölgeleri izlenecek. Geri çekilmelerde 1230TL destek bölgesi ve bu seviye altında fiyatlamaya için 1225 TL ve 1220TL destek bölgeleri takibimizde olacak.

**AHLATCI YATIRIM ARAŞTIRMA DEPARTMANI TARAFINDAN HAZIRLANMIŞTIR.
BİZİ SEÇTİĞİNİZ İÇİN TEŞEKKÜRLER.**

   **ahlatci_yatirim**
  **ahlatciyatirim**
www.ahlatciyatirim.com.tr

Hazırlayan; Tonguç ERBAŞ
Genel Müdür Yardımcısı
Barış ÜRKÜN
Araştırma Müdürü

2023 1.Çeyrek Müşteri K/Z Dağılımı: %25,00 Karda / %75,00 Zararda

İstanbul Genel Müdürlük Merkez Ofis 

Maslak Mahallesi, Taşyoncası Sokak T4a Blok
Kat: -1 NO:256 Maslak 34485 Sarıyer/İSTANBUL

İstanbul Sarıyer Şube 

Sarıyer Mahallesi Mesurburnu Caddesi No:25
Sarıyer/İSTANBUL

Çorum Şube 

Gülabibey Mahallesi, Eğridere Sokak No:17
Merkez/ÇORUM

444 0 968 

bilgi@ahlatciyatirim.com.tr 

Ankara İrtibat Bürosu 

Söğütözü Caddesi No:2 Koç Kuleleri
B Blok No:16 Söğütözü Çankaya/ANKARA

Adana İrtibat Bürosu 

Reşatbey Mahallesi 62024 Sokak N7 Seyhan/ADANA

Denizli İrtibat Bürosu 

Gazi Mustafa Kemal Bulvarı Bina N53
Kat:4 Bağımsız Bölüm Pamukkale/DENİZLİ

Isparta İrtibat Bürosu 

Çelebiler Mahallesi, Cadde 112, No:7,
İç Kapı No:11, 32000 Merkez/ISPARTA

İstanbul Göktürk İrtibat Bürosu 

Göktürk Merkez Mahallesi, İstanbul Caddesi
Telekom Sokak No:2 İç Kapı No:36 34077
Eyüpsultan/İSTANBUL

ahlatcı
yatırım menkul değerler

Güveniniz Gücümüzdür...