

## AVRUPA'DA ENFLASYON VERİLERİ ÖNE ÇIKIYOR

Bu sabah yazının yazıldığı sıralarda Asya'da satıcılı hareketler gözleniyor. ABD vadelilerinde ise yatay hafif satış yönlü hareketler meydana geliyor. Endeks güne yatay başlangıç yapabilir.

ABD'de bilanço sezonunun hız kazanması ve hazine tahvil getirilerinin art arda üç seanstan sonra gerilemesiyle küresel hisse senedi göstergesi S&P 500 ise neredeyse değişmeden kapandı. Üç aylık sonuçlarının ardından Goldman Sachs'ta %1,70'lik bir düşüş ve Johnson & Johnson'da %2,81'lik bir düşüş, Dow Jones'ta da yatay seyrin oluşmasına neden oldu.

Avrupa borsaları ise kısmen Çin'den gelen güçlü ekonomik verilerle seyahat ve eğlence hisselerindeki artışlarla beraber Stoxx 600'ün 11 Şubat 2022'den bu yana en yüksek seviyesinden kapanması nedeniyle yükseldi. Stoxx 600 endeksi %0,38 yükseldi ve MSCI'nin dünya hisse senedi göstergesi %0,24 arttı. MSCI endeksi daha önce 658,29 ile 3 Şubat'tan bu yana en yüksek seviyesine ulaşmıştı.

Almanya'da ZEW yatırımcı beklenti endeksi Nisan'da 4,1'e düştü. Beklenti 15,6'ydı. Endeks Mart ayında 13 değerini almıştı. Cari koşullar endeksi eksi 46,5'ten eksi 32,5'e çıktı. Bankacılık sektöründe yaşanan çalkantı güvenin düşmesinde etkili oldu. Açıklamada enflasyon oranlarının hala yüksek olduğu ve küresel çapta kısıtlayıcı para politikasının ekonomiye baskı yarattığı belirtilerek "Uzmanlar, kredi vermek konusunda bankaların daha temkinli olmasını bekliyor. Ancak 'akut' uluslararası finansal piyasa krizi tehlikesinin önüne geçildi" ifadesi yer aldı.

St. Louis Fed Başkanı James Bullard Salı günü yaptığı bir açıklamada, son veriler büyümeye devam etmesi muhtemel bir ekonomide kalıcı enflasyonu gösterdiği için Fed'in faiz oranlarını artırmaya devam etmesi gerektiğini söyledi. Bununla birlikte, Atlanta Federal Rezerv Başkanı Raphael Bostic, yaptığı bir röportajda, Fed'in büyük olasılıkla önünde sadece bir faiz artırımını daha olduğunu söyledi.

CME FedWatch Tool'a göre, piyasa büyük ölçüde Mayıs toplantısında Fed'in 25 baz puanlık bir faiz artırımını fiyatladığından ve beklentiler %83'ün üzerinde olduğu için yatırımcılar odaklarını kurumsal kazançlara çevirdi.

Dolar, Çin'den gelen verilerin ardından başlıca para birimlerinin çoğu karşısında zayıflarken, İngiltere'deki maaş büyüme verilerinin İngiltere Merkez Bankası'nın Mayıs ayında faiz oranlarını artıracığı beklentilerini artırması sayesinde sterlin dolar karşısında güçlendi.



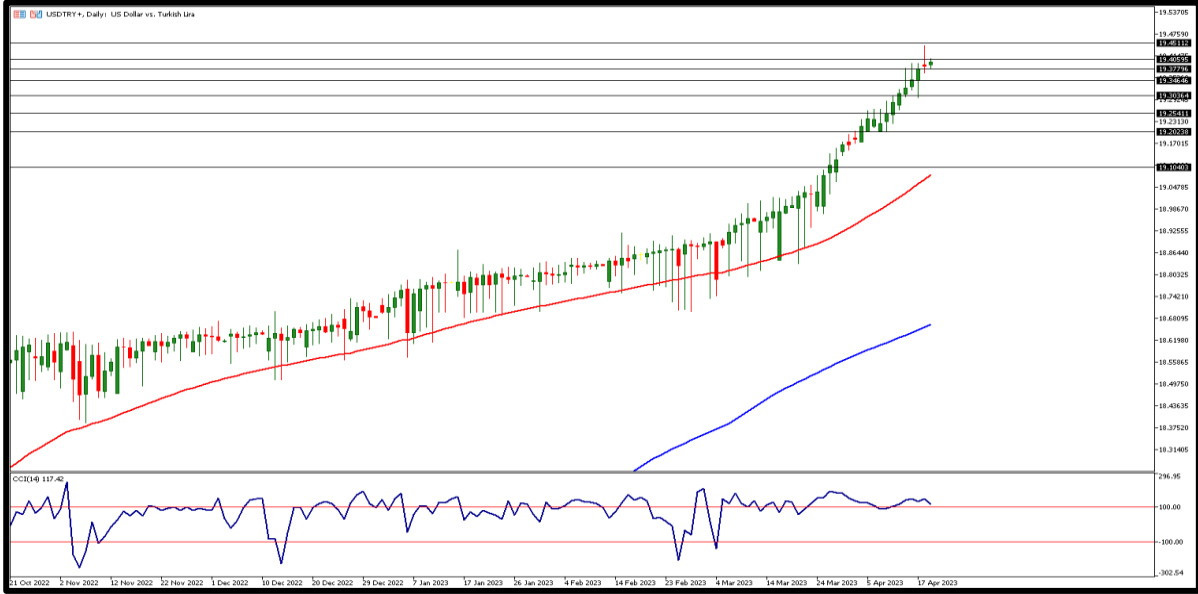
## EKONOMİK TAKVİM

ZAMAN	ULKE	ÖNEM	VERİ	BEKLENTİ	ÖNCEKİ	PERİYOT
09:00	GBP	***	Tüketici Fiyat Endeksi (TÜFE) Yıllık	9,8%	10,4%	Mart
12:00	EUR	***	Tüketici Fiyat Endeksi (TÜFE) Yıllık	6,9%	6,9%	Mart
17:30	USD	***	Ham Petrol Stokları	-2,464M	0,597M	Mart



**USD/TRY**

**19 NİSAN 2023**

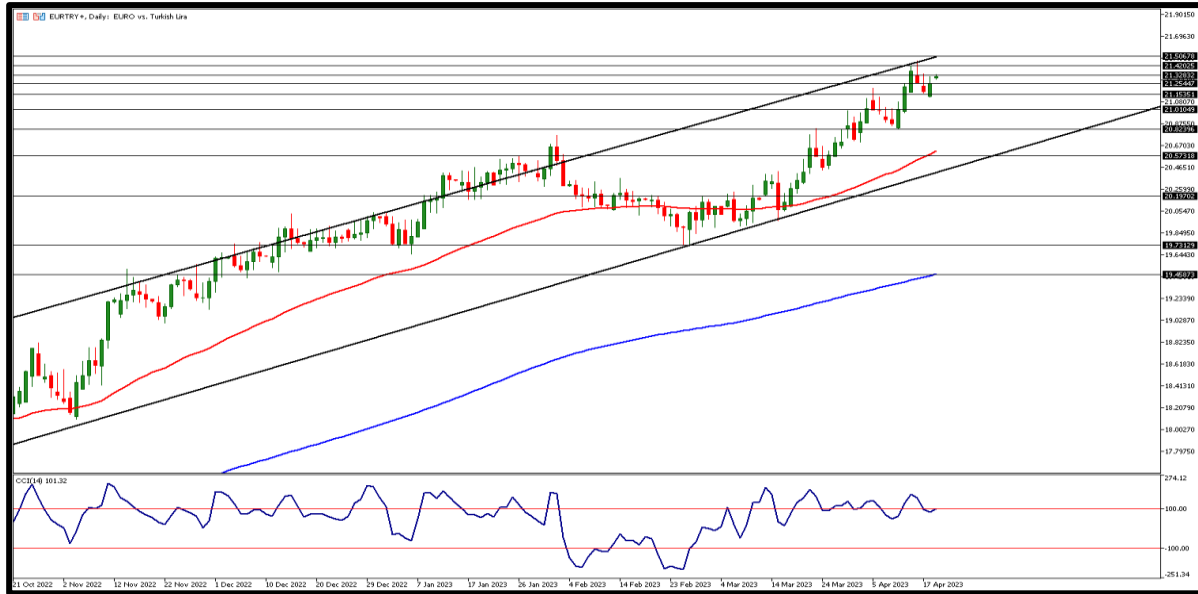


DolarTL kurunda son dönemde yukarı yönlü atakların ivme kazandığını görüyoruz. Dün 19,45TL seviyesinde yeni tarihi zirve kaydedilmiş oldu. Türk Lirası dolar karşısında prim kaybetmeye devam ederken, kur hafta başından bu yana yükselişine devam ediyor. Bugün ABD tarafında Fed'in Bej Kitap raporu yayımlanacak. Yurtiçinde tüketici güven endeksi verisi açıklanacak. Teknik olarak 19,35TL üzerinde yükseliş hareketlerinin devamında 19,40TL ve 19,45TL direnç bölgelerini izliyor olacağız. Geri çekilmelerin gözlenmesi durumunda ise, 19,35TL ilk destek bölgesinin altında fiyatlamaya için 19,30TL ile 19,25TL seviyeleri destek bölgeleri olarak izlenebilir.



**EUR/TRY**

**19 NİSAN 2023**

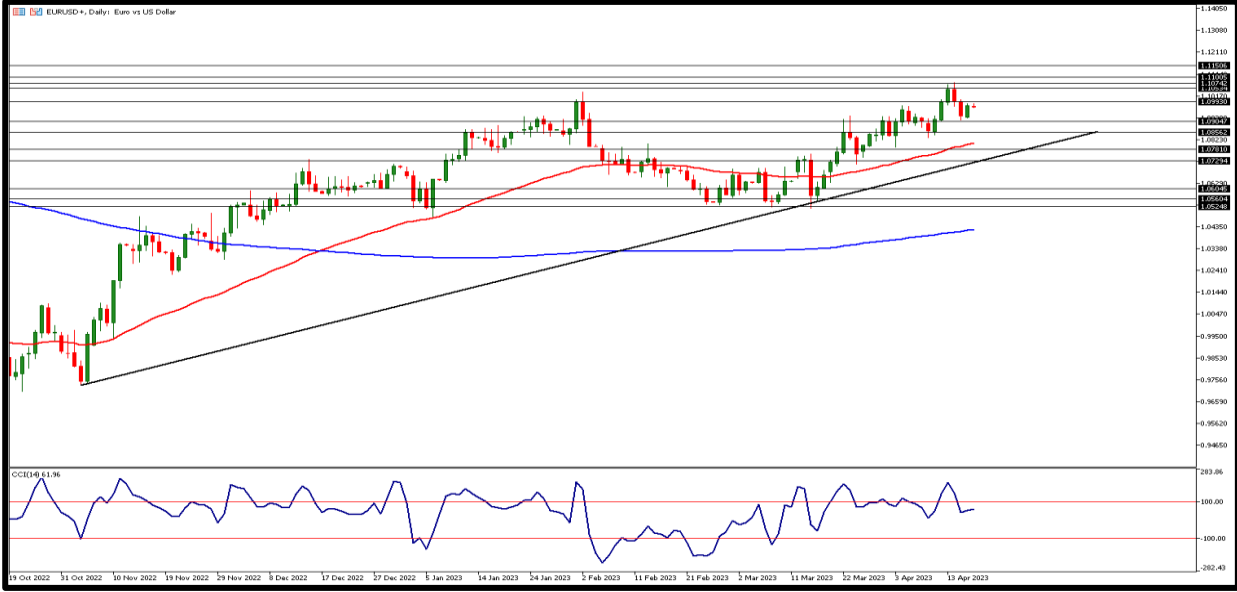


Paritede dolar endeksinde geri çekilme sonrası yükselen hareketler çapraz tarafında da 21,53TL rekor seviyesinin kaydedilmesine olanak sağladı. 21,20TL üzerinde kapanış çaprazda yükselen trendin pekişmesini pozitif anlamda etkilemeye devam edecektir. Hafta ortasına kadar baktığımızda çapraz parite fiyatlaması ile dalgalı seyretmeye devam ediyor. Teknik açıdan gün içerisinde geri çekilmelerde 21,20TL altı fiyatlamalarda destek bölgeleri olarak 21,10TL ve 21,00TL seviyeleri takip ediliyor. Yükseliş hareketlerinin devam etmesi halinde 21,30TL ilk direnç seviyesi olarak izlenebilir. Bu seviye üzerinde sırasıyla 21,40 ve 21,50TL direnç bölgelerini takip ediyor olacağız.



**EUR/USD**

**19 NİSAN 2023**

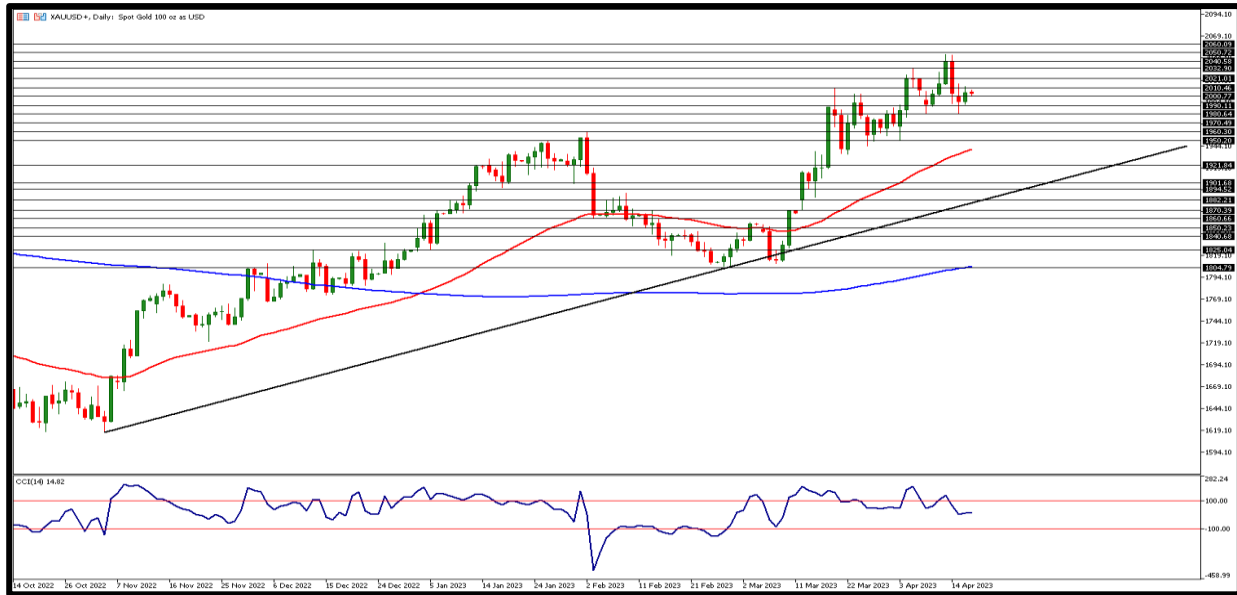


Avrupa Merkez Bankası ECB'nin faiz artışları konusunda daha kararlı bir görüntü sergilemesi ve dolar endeksinin 101,6 seviyesine geri çekilmesi ile birlikte parite tekrar 1,1000 seviyelerine yakın fiyatlamalar gördü. Dün euro dolar karşısında prim kazandı ve 1,0973 seviyesinde kapanış gerçekleşti. Bugün Euro Bölgesi'nde açıklanacak enflasyon verisi parite üzerinde olası etkisi sebebi ile önemle takip edilecek. Teknik olarak 1,0970 direnç bölgesini ve üzeri fiyatlama için 1,0980 ve 1,1000 direnç bölgelerini takip ederken, ilk destek bölgesi olarak ise 1,0960 olurken aşağı yönlü hareketlerin devam etmesi 1,0940 ile 1,0920 destek bölgelerinin izlenmesini gerektirebilir.



**ONS ALTIN**

**19 NİSAN 2023**

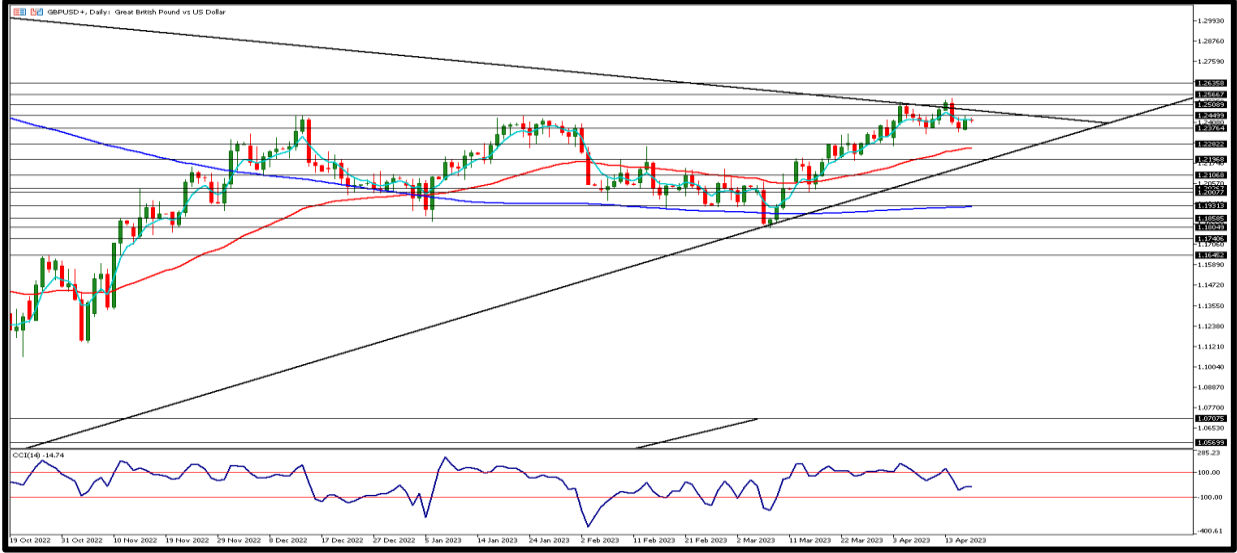


Ons altında yaklaşık 2050 dolar seviyelerinden 1981 dolar seviyelerine kadar geri çekilmeler takip edilmişti. Dün bu seviyeden aldığı destek ve dolar endeksinin geri çekilmesi ile birlikte tekrar 2000 dolar seviyesinin üzerinde fiyatlama gören ons altın 2005\$ Seviyesinde gün sonu kapanışı gerçekleştirdi. Test ettiği 1981 dolar seviyeleri önemli destek bölgesi olarak takip ediliyor. Teknik olarak gün içinde destek seviyesi olarak 1995 dolar takip edilirken 1990 ve 1985 dolar seviyeleri diğer destek bölgeleri olarak karşımıza çıkıyor. Gün içerisinde direnç seviyeleri olarak ise 2005 dolar ve yükseliş hareketlerinin devamında ise 2010 ve 2015 dolar seviyeleri takibimizde olacak.



**GBP/USD**

**19 NİSAN 2023**

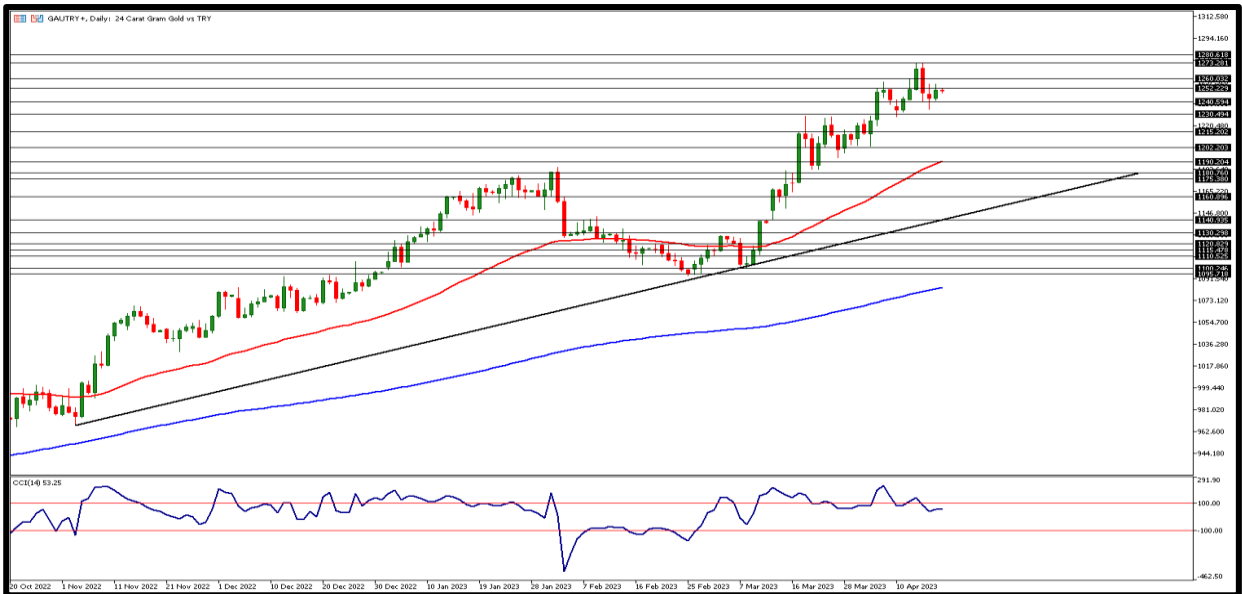


Dün dolar endeksinde geri çekilme paritenin yükselmesine olanak tanıdı. Parite 5 günlük ortalaması 1,2432 üstünde fiyatlanmaya devam ediyor. Dün İngiltere'de ILO işsizlik oranı Şubat'ta %3,8 olarak beklentinin üstünde kaldı. Mart'ta işsiz sayısındaki değişim ise 28.200 kişi arttı. İngiltere'de bugün enflasyon verisi takip edilecek. ABD tarafında ise bugün veri akışı zayıf. Teknik açıdan baktığımızda gün içerisinde 1,2420 üstünde fiyatlama için 1,2430 ve 1,2450 seviyeleri direnç bölgeleri olarak izlenebilir. Geri çekilmelerde ise 1,2400 seviyesi ilk destek bölgesi olarak takip edilecek. Bu seviye altında fiyatlama için ise 1,2380 ve 1,2370 destek bölgelerini takip ediyor olacağız.



**GRAM ALTIN**

**19 NİSAN 2023**



Ons altın tarafında toparlanma sonrası yurtiçinde gram altın son 2 işlem gününde kayıplar ile kapattığı grafiğini dün tersine çevirmeyi başardı ve 5 günlük üssel ortalaması 1242TL üzerinde kapanış gerçekleştirdi. Ons altın fiyatlarında olası atakların güçlenmesi ve gram altın tarafında 1240TL üzerinde kalıcı fiyatlamalar yeni zirvelerin test edilmesine olanak tanıyacaktır. Teknik olarak gün içerisinde 1250TL ana direnç seviyesi olarak takip edilecek. Bu seviye üzerinde 1255TL ve 1260TL seviyeleri direnç bölgeleri izlenecek. Gün içi geri çekilmelerde ise 1245TL destek bölgesi ve bu seviye altında fiyatlama için 1240 TL ve 1235TL destek bölgeleri takibimizde olacak.

**AHLATCI YATIRIM ARAŞTIRMA DEPARTMANI TARAFINDAN HAZIRLANMIŞTIR.  
BİZİ SEÇTİĞİNİZ İÇİN TEŞEKKÜRLER.**

   **ahlatcı\_yatirim**  
  **ahlatciyatirim**  
**www.ahlatciyatirim.com.tr**

**Hazırlayan;** Tonguç ERBAŞ  
Genel Müdür Yardımcısı  
**Barış ÜRKÜN**  
Araştırma Müdürü

2023 1.Çeyrek Müşteri K/Z Dağılımı: %25,00 Karda / %75,00 Zararda

**İstanbul Genel Müdürlük Merkez Ofis** 

Maslak Mahallesi, Taşyoncası Sokak T4a Blok  
Kat: -1 NO:256 Maslak 34485 Sarıyer/İSTANBUL

**İstanbul Sarıyer Şube** 

Sarıyer Mahallesi Meserburnu Caddesi No:25  
Sarıyer/İSTANBUL

**Çorum Şube** 

Gülabibey Mahallesi, Eğridere Sokak No:17  
Merkez/ÇORUM

**444 0 968** 

**bilgi@ahlatciyatirim.com.tr** 

**Ankara İrtibat Bürosu** 

Söğütözü Caddesi No:2 Koç Kuleleri  
B Blok No:16 Söğütözü Çankaya/ANKARA

**Adana İrtibat Bürosu** 

Reşatbey Mahallesi 62024 Sokak N7 Seyhan/ADANA

**Denizli İrtibat Bürosu** 

Gazi Mustafa Kemal Bulvarı Bina N53  
Kat:4 Bağımsız Bölüm Pamukkale/DENİZLİ

**Isparta İrtibat Bürosu** 

Çelebiler Mahallesi, Cadde 112, No:7,  
İç Kapı No:11, 32000 Merkez/ISPARTA

**İstanbul Göktürk İrtibat Bürosu** 

Göktürk Merkez Mahallesi, İstanbul Caddesi  
Telekom Sokak No:2 İç Kapı No:36 34077  
Eyüpsultan/İSTANBUL

**ahlatcı**  
yatırım menkul değerler

Güveniniz Gücümüzdür...