

KÜRESEL PİYASALAR EURO BÖLGESİ BÜYÜME VERİSİNİ BEKLİYOR

Bu sabah yazının yazıldığı sıralarda Asya endekslerinde yükseliş yönlü bir seyir izleniyor. ABD vadeliinde ise hafif satıcı hareketler meydana geliyor. Endeks güne yatay başlangıç yapabilir.

ABD hisse senetleri önceki günü keskin bir yükselişle kapattı ve güçlü gelen finansal sonuçlar yatırımcıların ekonomik zayıflık belirtilerini törpülemesine imkân verirken, tahvil getirileri yeniden yükselişe geçti. Üç büyük ABD hisse senedi endeksi de yaşanan rallide yükseldi ve megacap teknoloji ve teknoloji ile ilgili şirketler Nasdaq'ı Mart ortasından bu yana en büyük bir günlük yüzdeler kazancına yöneltti. S&P 500 ve Dow, Ocak ayının başından bu yana en büyük günlük yüzdeler artışlarını kaydetti. Microsoft ve Alphabet'in benzer şekilde güçlü kazançlarının ardından Meta Platforms Inc'den gelen iyimser üç aylık sonuçlar ralliyi destekledi.

Endeks açılmadan önce açıklanan ekonomik veriler, fiyat artışının öngörülenden daha sıcak olmasına rağmen, ABD ekonomisinin ilk çeyrekte beklenenden daha fazla yavaşladığını gösterdi. ABD ekonomisi ilk çeyrekte %2 olan beklentilerin altında %1.1 büyüme gösterdi. Aynı zamanda, işsizlik maaşı için ilk başvurular düştü ve bu, enflasyonun önemli bir itici gücü olan işgücü piyasasında devam eden sıkılığa işaret ediyor.

ABD'de ekonomik büyüme yukarıda bahsettiğimiz sonuca göre ilk çeyrekte beklenenden daha fazla yavaşladı; tüketici harcamalarındaki hızlanma, işletmelerin bu yılın sonlarında yüksek borçlanma maliyetleri nedeniyle zayıf talep beklentisiyle stokları tasfiye etmesiyle dengelendi. Ticaret Bakanlığı'nın Perşembe günü ilk çeyreğe ilişkin gayri safi yurt içi hasıla yıllık görüntüsünde bildirdiği 1,5 yıldaki özel stoklardaki ilk düşüş, yıl sonuna kadar olası bir durgunlukla karşı karşıya olunduğundan bu çeyrek ekonomi için potansiyel olarak iyi bir haber. Daha az stoklar, ikinci çeyrek GSYİH'nin sağlam bir temel üzerinde olduğu anlamına geliyor. Tabii ki, bu temel üzerine inşa edilen şey, iş ve gelir artışının yanı sıra güven ve kredi mevcudiyeti dahil olmak üzere birçok şeye bağlı olacak.

Avrupa hisse senetleri, özellikle Deutsche Bank AG ve Barclays Plc'den gelen bir dizi iyimser finansal sonuçla desteklenerek yükseldi. Stoxx 600 endeksi %0,18 arttı ve MSCI'nin dünya çapında hisse senedi göstergesi %1,26 yükseldi. Yatırımcılar ABD'de yaklaşmakta olan borç tavanı hesaplaşmasını tartarken ve ekonomi yavaşlarsa bile enflasyonun inatla yüksek kalabileceğine dair işaretler verirken, hazine tahvil getirileri genel olarak değer kazandı. ABD doları, gelecek hafta Fed'in politika toplantısında mali piyasaların bir başka faiz artırımına ilişkin beklentilerini etkilemeyen beklenenden zayıf GSYİH raporunun ardından dünya para birimleri sepeti karşısında yükseldi.

21 Nisan haftasında TCMB rezervlerinde 5,4 milyar dolarla yaklaşık 1 yılın en hızlı düşüşü yaşandı. TCMB'nin net rezervi aynı haftada 8,3 milyar dolara geriledi. Yurt içi yerleşiklerin döviz mevduatlarına bakıldığında ise 21 Nisan haftasında artış dikkat çekti.



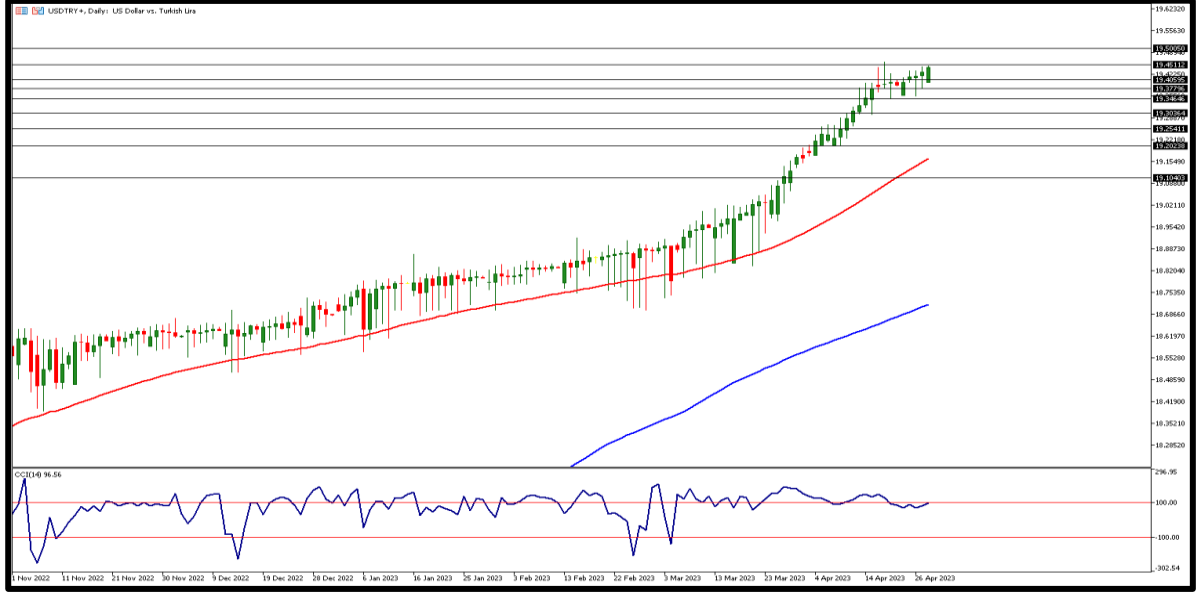
EKONOMİK TAKVİM

ZAMAN	ULKE	ÖNEM	VERİ	BEKLENTİ	ÖNCEKİ	PERİYOT
10:55	EUR	***	Almanya İşsizlik Oranı Değişimi	10K	16K	Nisan
11:00	EUR	***	Almanya Gayri Safi Yurtiçi Hasıla (1.Çeyrek)	0,3%	0,9%	-
12:30	RUB	***	Faiz Oranı Kararı	7,50%	7,50%	Nisan
15:00	EUR	***	Almanya Tüketici Fiyat Endeksi (Aylık)	0,6%	0,8%	Nisan
15:30	USD	***	Çekirdek Kişisel Tüketim Giderleri Fiyat Listesi (Aylık)	0,3%	0,3%	Mart
15:30	CAD	***	Gayri Safi Yurtiçi Hasıla (Aylık)	0,2%	0,5%	Şubat



USD/TRY

28 NİSAN 2023

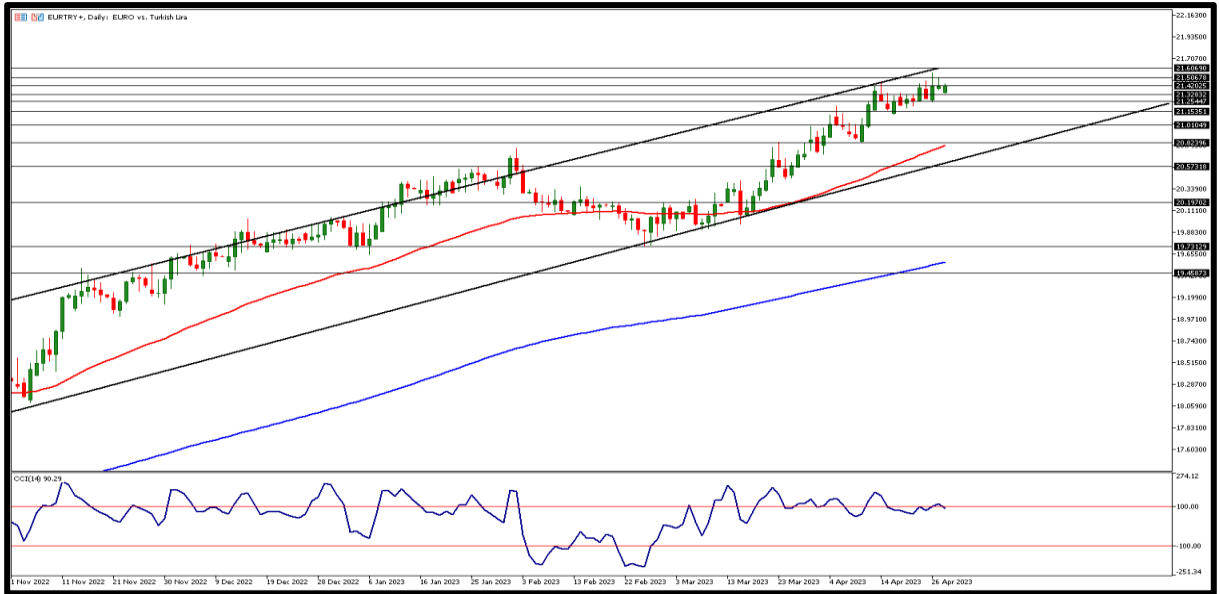


Dolar/TL kuru 19,45TL seviyelerine doğru yükselişine devam ediyor. Dün yurtiçinde TCMB politika faizi %8,50 seviyesinde sabit kalırken, beklentilere paralel açıklanan veri fiyatlamalar üzerinde majör değişikliğe sebep olmadı. Bugün dış ticaret dengesi ve yabancı ziyaretçi sayısı açıklanacak. BDDK verilerine göre de KKM hesaplarının toplam büyüklüğü 1,98 trilyona ulaştı. Gün içerisinde kurda 19,40TL üzerinde yükseliş hareketlerinin devamında 19,45TL ve 19,50TL direnç bölgelerini izliyor olacağız. Geri çekilmelerin gözlenmesi durumunda ise, 19,40TL ilk destek bölgesinin altında fiyatlama için 19,35TL ile 19,30TL seviyeleri destek bölgeleri olarak izlenebilir.



EUR/TRY

28 NİSAN 2023

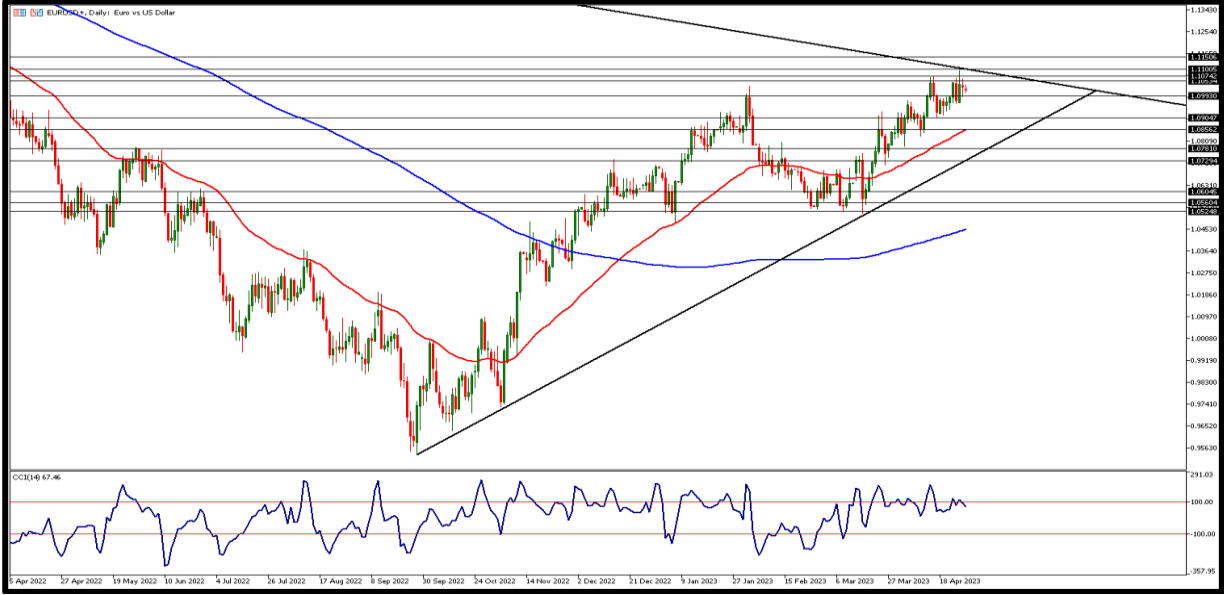


Paritede 1,10 seviyesi üzerinde fiyatlamaların etkisi ile birlikte çaprazda bu hafta içerisinde 21,51TL tarihi zirvesini yenilemiş ve 21,56TL seviyesini görmüştü. Dün de 21,39TL 5 günlük üssel ortalaması üzerinde güçlü pozitif görünüm devam etti. Euro Bölgesi'nde dün açıklanan verilere göre, tüketici güveni -17,5 ile önceki okunmaya göre değişim göstermedi, yurtiçinde ise ekonomik güven endeksi Nisan ayında 102.2 ile artış gösterdi. Teknik açıdan 21,40TL altı fiyatlamalarda destek bölgeleri olarak 21,30TL ve 21,20TL seviyeleri takip ediliyor. Yükseliş hareketlerinin devam etmesi halinde 21,50TL ilk direnç seviyesi olarak izlenebilir. Bu seviye üzerinde sırasıyla 21,60 ve 21,70TL direnç bölgelerini takip ediyor olacağız.



EUR/USD

28 NİSAN 2023

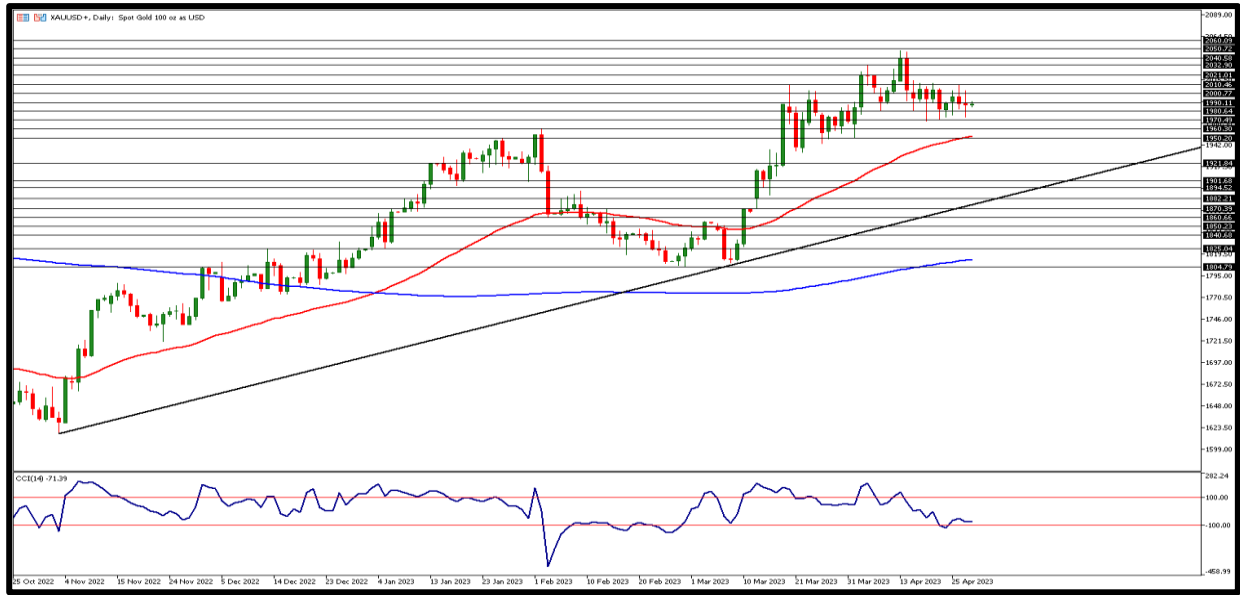


Parite dün tekrar 1,0065 seviyesini test etti ve kar satışları ile ABD'den gelen veriler sonrasında geri çekildi. Buna rağmen 1,10 seviyesi üzerinde fiyatlama korunuyor. Dün açıklanan verilere göre; ABD ekonomisi yılın ilk çeyreğinde %2 büyümesi beklenirken %1,1 ile beklenenden az büyüdü. Bugün ise Euro Bölgesi ilk çeyrek büyüme verisi ve Euro Bölgesi'nin en büyük ekonomilerinden olan Almanya'da enflasyon verisi takip edilecek. Teknik olarak 1,1020 seviyesini ve üzeri fiyatlama için 1,1040 ve 1,1060 direnç bölgelerini takip ediyor olacağız. İlk destek bölgesi olarak ise 1,1010 bölgesi izlenirken, aşağı yönlü hareketlerin devam etmesi halinde 1,1000 ile 1,0980 destek bölgelerinin izlenmesi gerekebilir.



ONS ALTIN

28 NİSAN 2023

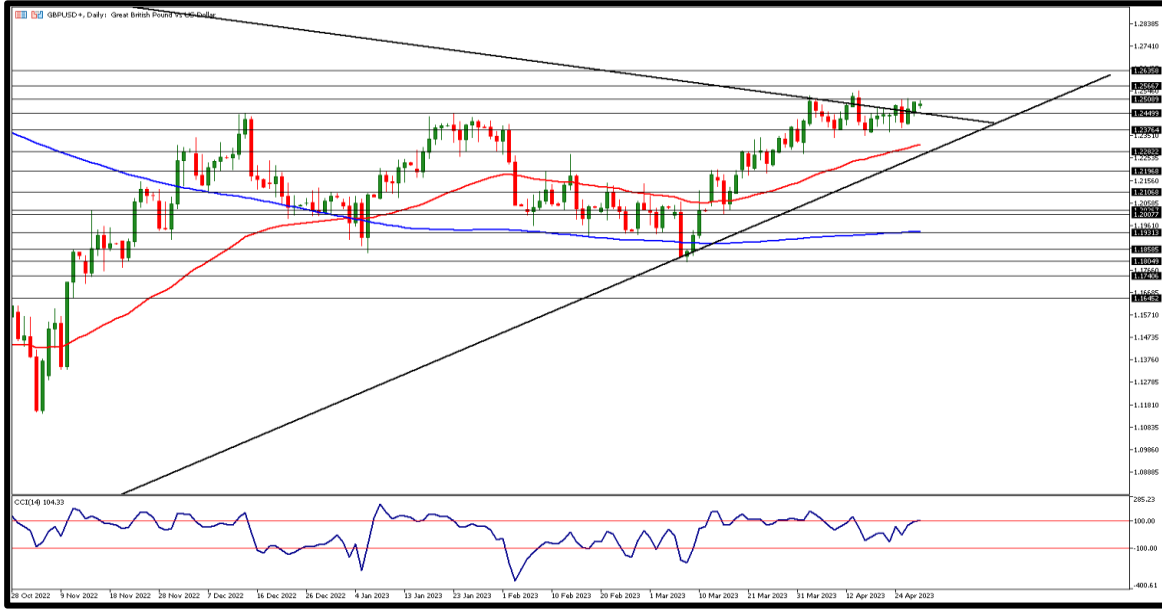


ABD'de banka bilançolarının zayıf gelmesi ons altını tekrar 2000 dolar seviyelerinin üzerine taşıdı. İki gündür ons altın yükselişlerini sınırlandırdı ve dün de ABD verileri sonrası kayıplarına devam etti. ABD dolar endeksi 101,8 seviyelerine yükselirken ons altın 1989 dolar 5 günlük üssel ortalamasının da altına düşerek en düşük 1978 dolar seviyesini test etti. Teknik olarak gün içinde destek seviyesi olarak 1980 dolar takip edilirken 1975 ve 1970 dolar seviyeleri diğer destek bölgeleri olarak karşımıza çıkıyor. Gün içerisinde direnç seviyeleri olarak ise 1990 dolar ve yükseliş hareketlerinin devamında ise 1995 ve 2000 dolar seviyeleri takibimizde olacak.



GBP/USD

28 NİSAN 2023

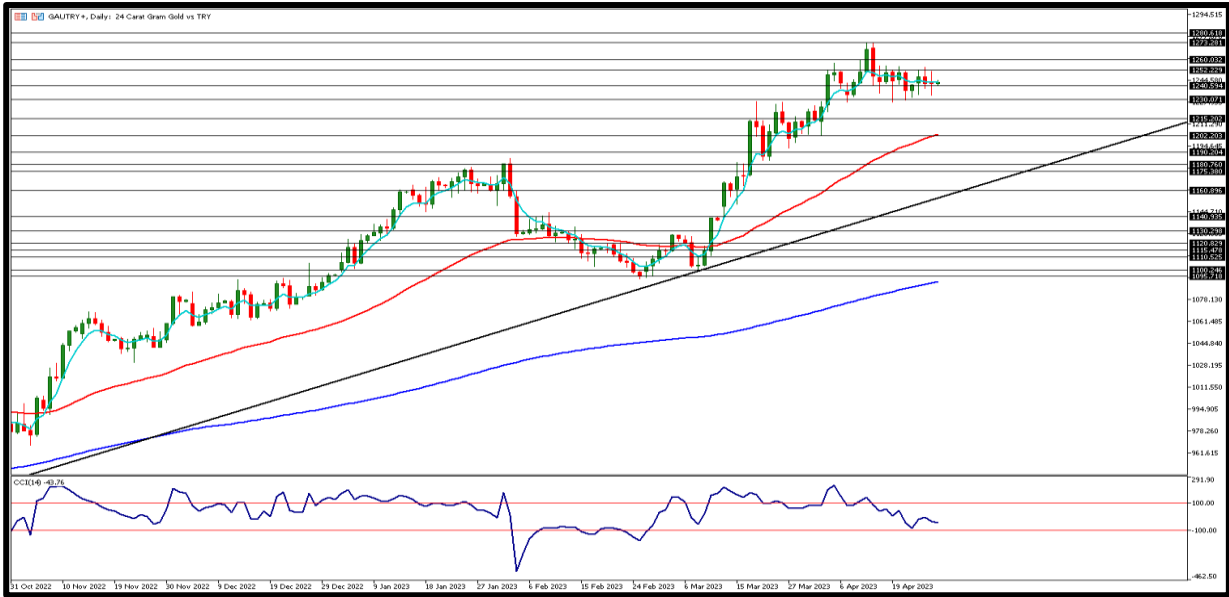


Gün içerisinde 1,2500 seviyesini test eden parite gün sonunda yükselişlerini sınırladı ve nispeten geri çekilerek 1,2485 seviyesinde kapanış gerçekleştirdi. Sterlin tarafında veri akışı ABD'De ise dün işsizlik maaşı başvuruları 230 bine düşerek beklentilerin altında gerçekleşti. Fed tarafından öncü enflasyon verisi olarak takip edilen çekirdek kişisel tüketim harcamaları fiyatı endeksi ise %4,2 artış kaydetti. Teknik açıdan baktığımızda gün içerisinde 1,2480 üstünde fiyatlama için 1,2500 ve 1,2520 seviyeleri direnç bölgeleri olarak izlenebilir. Geri çekilmelerde ise 1,2470 seviyesi ilk destek bölgesi olarak takip edilecek. Bu seviye altında fiyatlama için ise 1,2450 ve 1,2430 destek bölgelerini takip ediyor olacağız.



GRAM ALTIN

28 NİSAN 2023



Gram altın Nisan ortasında kaydettiği tarihi zirvesi 1273TL'den geri çekilmeye devam ediyor. 5 Günlük üssel ortalaması altında 1233TL seviyesine kadar düşen fiyatlamalar gözleniyor. Yurtiçinde sınırlı kur hareketinden ziyade ons altın fiyatlarından etkilenen gram altında yükselişlerin devam edebilmesi için ons altının 2000 dolar ve üzerinde fiyatlama görmesi önem taşımaya devam ediyor. Teknik olarak gün içerisinde 1245TL ana direnç seviyesi olarak takip edilecek. Bu seviye üzerinde 1250TL ve 1255TL seviyeleri direnç bölgeleri izlenecek. Gün içi geri çekilmelerde ise 1235TL destek bölgesi ve bu seviye altında fiyatlama için 1230 TL ve 1220TL destek bölgeleri takibimizde olacak.

**AHLATCI YATIRIM ARAŞTIRMA DEPARTMANI TARAFINDAN HAZIRLANMIŞTIR.
BİZİ SEÇTİĞİNİZ İÇİN TEŞEKKÜRLER.**

   **ahlatcı_yatirim**
  **ahlatciyatirim**
www.ahlatciyatirim.com.tr

Hazırlayan; Tonguç ERBAŞ
Genel Müdür Yardımcısı
Barış ÜRKÜN
Araştırma Müdürü

2023 1.Çeyrek Müşteri K/Z Dağılımı: %25,00 Karda / %75,00 Zararda

İstanbul Genel Müdürlük Merkez Ofis 

Maslak Mahallesi, Taşyoncası Sokak T4a Blok
Kat: -1 NO:256 Maslak 34485 Sarıyer/İSTANBUL

İstanbul Sarıyer Şube 

Sarıyer Mahallesi Meserburnu Caddesi No:25
Sarıyer/İSTANBUL

Çorum Şube 

Gülabibey Mahallesi, Eğridere Sokak No:17
Merkez/ÇORUM

444 0 968 

bilgi@ahlatciyatirim.com.tr 

Ankara İrtibat Bürosu 

Söğütözü Caddesi No:2 Koç Kuleleri
B Blok No:16 Söğütözü Çankaya/ANKARA

Adana İrtibat Bürosu 

Reşatbey Mahallesi 62024 Sokak N7 Seyhan/ADANA

Denizli İrtibat Bürosu 

Gazi Mustafa Kemal Bulvarı Bina N53
Kat:4 Bağımsız Bölüm Pamukkale/DENİZLİ

Isparta İrtibat Bürosu 

Çelebiler Mahallesi, Cadde 112, No:7,
İç Kapı No:11, 32000 Merkez/ISPARTA

İstanbul Göktürk İrtibat Bürosu 

Göktürk Merkez Mahallesi, İstanbul Caddesi
Telekom Sokak No:2 İç Kapı No:36 34077
Eyüpsultan/İSTANBUL

ahlatcı
yatırım menkul değerler

Güveniniz Gücümüzdür...