

### AVRUPA MERKEZ BANKASI FED'e AYAK UYDURDU

FED'in faiz artırımı kararının ardından bir gün sonra Avrupa Merkez Bankası'nın önceki gün faiz oranlarını artırması ve daha fazla sıkılaştırma yapılması gerektiğinin sinyalini vermesiyle, küresel hisse senetleri art arda dördüncü gününde düşerken dolar bir miktar değer kazandı. ABD'nin üç büyük endeksi de üst üste dördüncü gün kayıp yaşarken bu hareketler Nasdaq için Aralık ayından bu yana en uzun düşüş dönemi oldu. ABD tahvil getirileri düşerken, petrol fiyatları hafta başındaki keskin düşüşün ardından toparlandı. Piyasaların merkez bankası mesajları konusundaki tedirginlikleri yanı sıra, ABD endeksleri, üçüncü büyük bir bölgesel bankanın iflas etmesi durumuyla alakalı düşüşün ayrıca baskısı altındaydı. Los Angeles merkezli PacWest Bancorp'un satış dâhil stratejik seçenekleri değerlendirme hamlesinin, düzenleyici kurumların ülkenin bankacılık sektörünü desteklemek için daha fazla adım atması yönündeki baskısını artırırken, ABD'li bankaların sağlığına ilişkin korkuları yeniden derinleştirmesi riskli varlıklar üzerinde baskı kurmayı sürdürebilir. Bu arada, ABD bankacılık endişelerinin güvenli liman varlığına kaçışı hızlandırmasıyla spot altın, son yılların en yüksek seviyesine dokundu.

Beklendiği üzere Avrupa Merkez Bankası (ECB) para politikası toplantısı ardından 25 baz puan artış ile gecelik mevduat faizini 3.25 seviyesine taşımış oldu. Açıklama ardından EURUSD paritesinde 1.09 seviyesine kadar geri çekilme görüldü. Geçtiğimiz günlerde açıklanan veriler dahilinde manşet enflasyon yüksek iken çekirdek enflasyonun son 11 ayın en düşük seviyesinde olması faiz artışlarında karar verilirken temel gösterge olarak baz alındığını gösteriyor. ECB Başkanı Lagarde konuşmasında faiz artırım yolculuğunun sonuna gelmediklerini, enflasyonun orta vade hedefi olan yüzde 2 'ye uzak ve yüksek olduğunu, tüm politika yapımcıların faiz artırımının gerekliliği konusunda hem fikir olduğunu hatta bazı üyelerin 50 baz puan artırımı uygun gördüklerini söyledi. Güçlü ücret artışları ve kar marjlarının yükselmesinin enflasyonu yukarı çıkarma ihtimali olduğunu, ücret baskılarının ise daha da güçlendiğini ekledi. Lagarde konuşmasında enerji fiyatlarındaki düşüşe de değindi. Enerji fiyatlarındaki düşüşün ardından hükümetlere mali desteği azaltma çağrısında bulundu. ' Aksi takdirde orta vadede ECB 'nin tepki vermek zorunda kalacağı daha yüksek bir enflasyon riski olacak ' dedi.

Günlük veri takviminde bulunan Amerika tarım dışı istihdamın öncekine oranla %24 oranla düşük, işsizlik oranı ise önceki veriye yakın kısmen yüksek bekleniyor olması iş gücü piyasası büyümenin beklenildiği kadar yavaş olmayacağına dair umut veriyor.



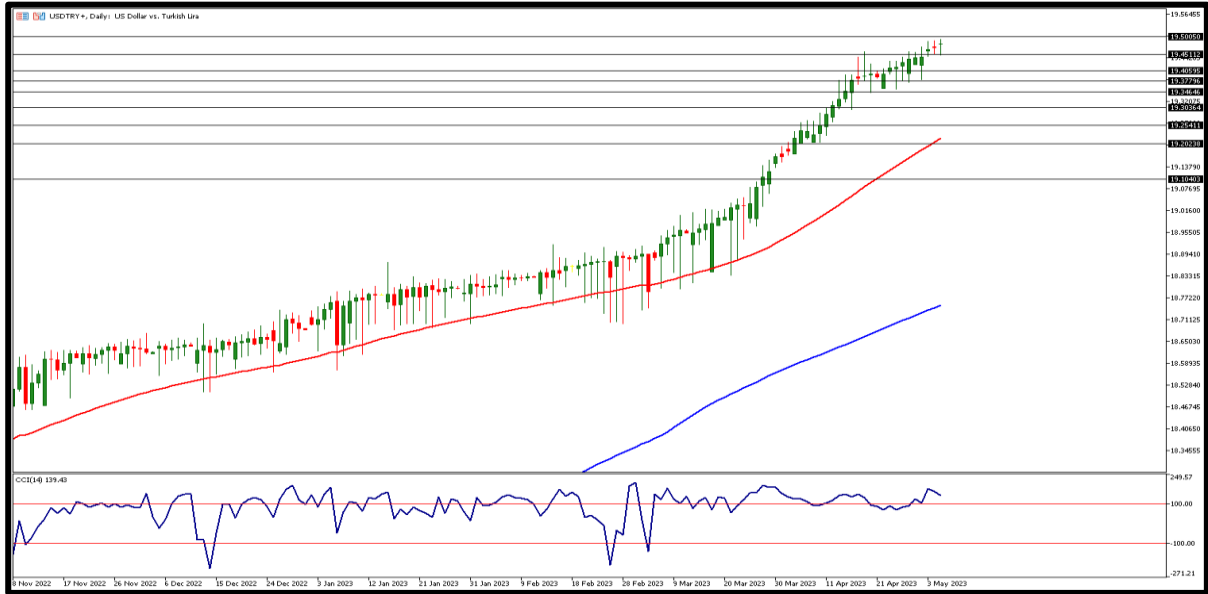
### EKONOMİK TAKVİM

ZAMAN	ÜLKE	ÖNEM	VERİ	BEKLENTİ	ÖNCEKİ	PERİYOT
11:30	İngiltere	***	İnşaat Satın Alma Müdürleri Endeksi (PMI)	51,0	50,7	Nisan
12:00	Avrupa Böl.	***	Perakende satışlar	-	-0.8%	Mart
15:30	Amerika	***	Tarım Dışı İstihdam	180K	236K	Nisan
15:30	Amerika	***	İşsizlik Oranı	3,6%	3,5%	Nisan



**USD/TRY**

**5 MAYIS 2023**

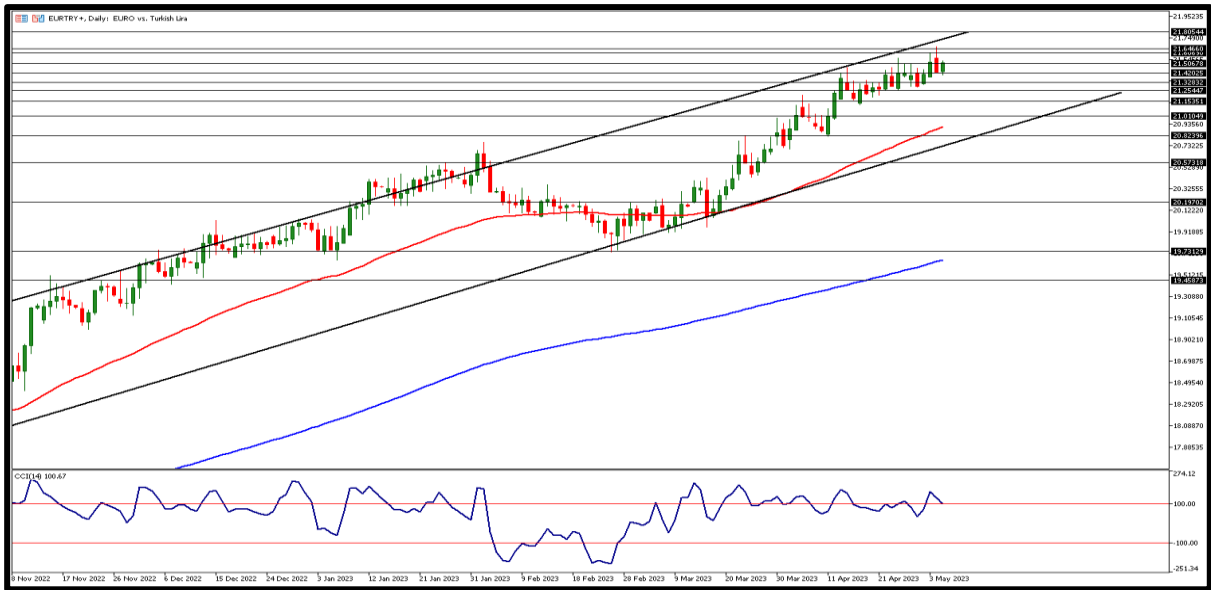


Dolar TL kurunda 19,45TL ile 19,50TL seviyesi arasında dart bantta ılımlı pozitif yükselişler devam ediyor. Kur tarafında özellikle Mart ayı sonrası yükselişlerin kendini hissettirmesi bu senenin başından itibaren TL'nin dolar karşısında %4'ün üzerinde değer kaybetmesine neden oldu. Her iki bölgenin faiz kararı kur üzerinde büyük etkiye neden olmazken yurtiçinde seçim belirsizliğine karşın kur kontrol altında tutulmaya çalışılıyor. Gün içerisinde kurda 19,45TL üzerinde yükseliş hareketlerinin devamında 19,50TL ve 19,55TL direnç bölgelerini izliyor olacağız. Geri çekilmelerin gözlenmesi durumunda ise, 19,45TL ilk destek bölgesinin altında fiyatlamaya için 19,43TL ile 19,40TL seviyeleri destek bölgeleri olarak izlenebilir.



**EUR/TRY**

**5 MAYIS 2023**

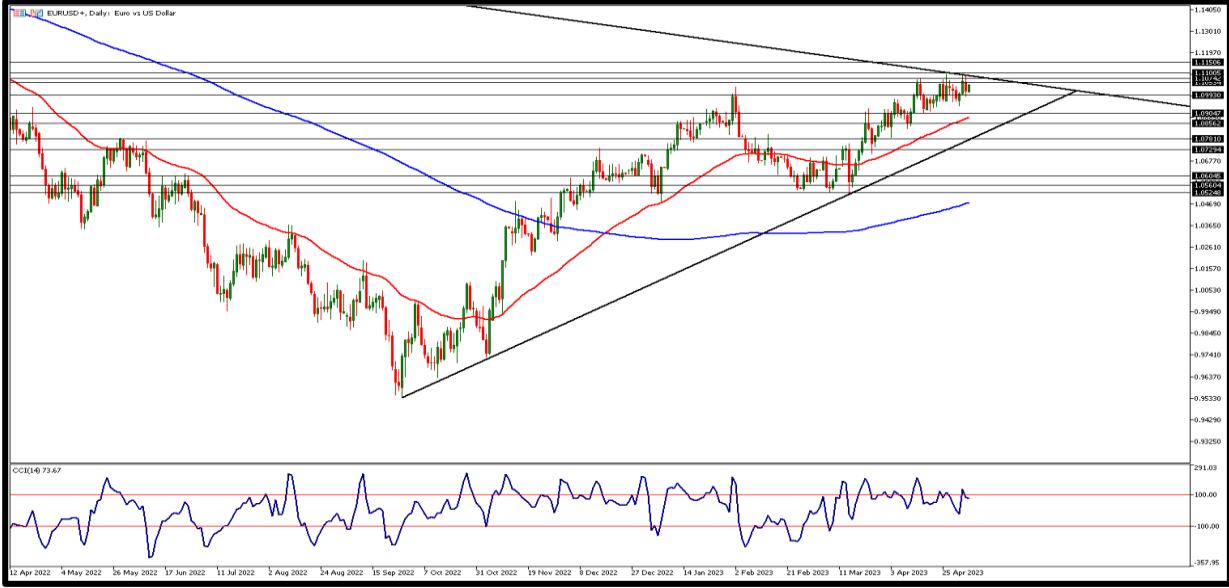


Paritede yukarı yönlü ivmenin güç kazanması ile birlikte çaprazda yükselişler hız kazanmış ve 21,60TL seviyesinin üzerinde fiyatlamalar gözlenmişti. Dün paritede geri çekilme bu yükselişin sınırlanmasına neden oldu ve Euro TL karşısında dün %0,3'e yakın prim kaybetti. Bu sınırlı geri çekilmelere karşın çaprazda 50 ve 200 günlük üssel ortalamaların üzerinde güçlü görünüm yerini koruyor. Teknik açıdan 21,50TL altı fiyatlamalarda destek bölgeleri olarak 21,40TL ve 21,30TL seviyeleri takip ediliyor. Yükseliş hareketlerinin devam etmesi halinde 21,60TL ilk direnç seviyesi olarak izlenebilir. Bu seviye üzerinde sırasıyla 21,70 ve 21,80TL direnç bölgelerini takip ediyor olacağız.



**EUR/USD**

**5 MAYIS 2023**

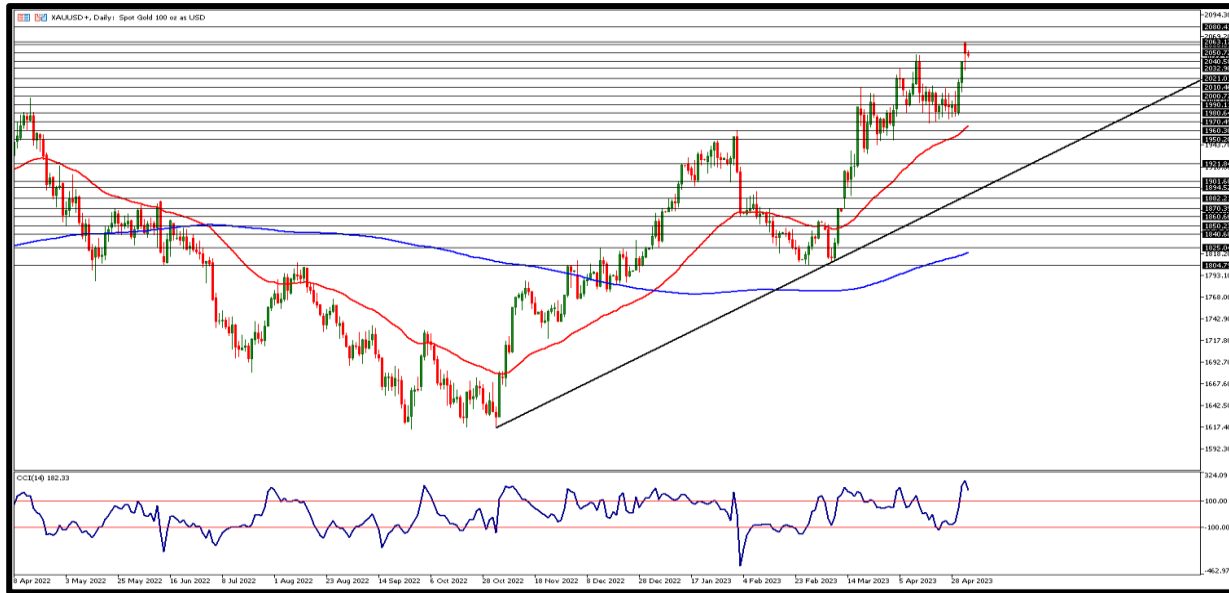


Fed'in faiz artışı paritede yukarı yönlü yükselişlere sebep olmuştu. Dün açıklanan Euro Bölgesi'nin faiz kararı sonrası paritede geri çekilmeler kaydedildi. Dün Euro Bölgesi'nde ECB 25 baz puan artırarak faizleri yüzde 3,75 seviyesine taşıdı. Kararın ardından parite 1,10 seviyesine kadar geri çekildi. ABD tarafında ise işsizlik başvuruları 242 bin ile artış gösterirken tarım dışı verimlilikte düşüş kaydedildi. Teknik olarak 1,1050 seviyesini ve üzeri fiyatlamaya için 1,1070 ve 1,1090 direnç bölgelerini takip ediyor olacağız. İlk destek bölgesi olarak ise 1,1040 bölgesi izlenirken, aşağı yönlü hareketlerin devam etmesi halinde 1,1020 ile 1,1000 destek bölgelerinin izlenmesi gerekebilir.



**ONS ALTIN**

**5 MAYIS 2023**

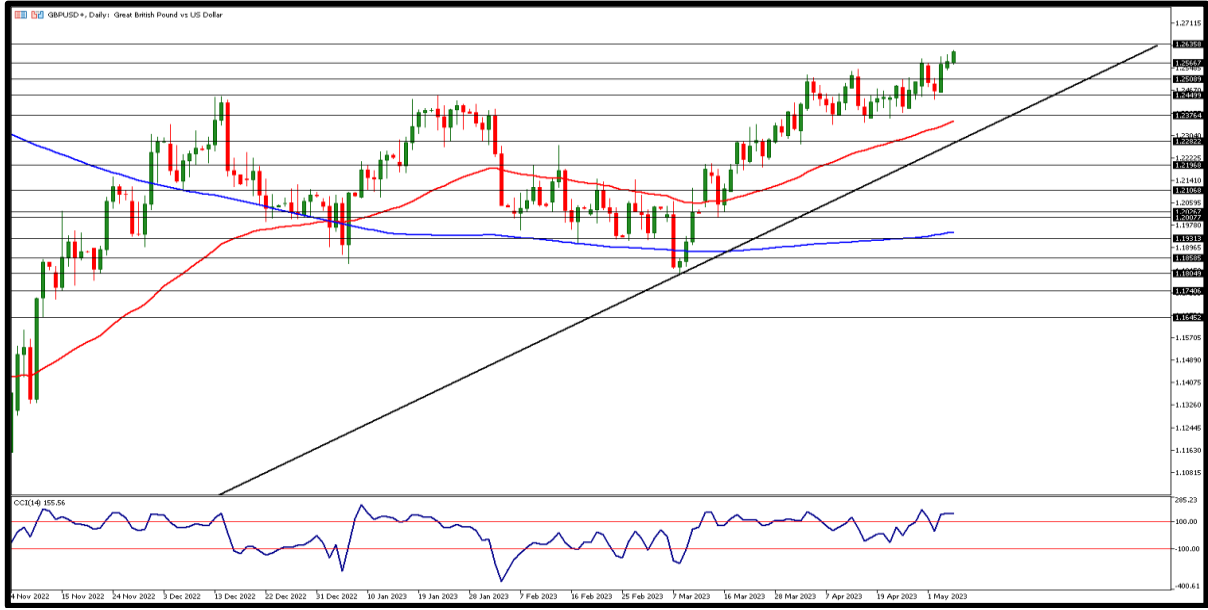


Fed tarafında faizlerin 25 baz puan artırılması ve piyasalarda bu sene içerisindeki son faiz artışının gerçekleştiğinin beklentilerine dair fiyatlamalar ons altında kararın hemen ardından 2060 dolar seviyesinin de aşılmasını sağlamıştı. Dün 2064 dolar seviyesinde açılış gerçekleştiren ons altın kar realizasyonları sonrası nispeten geri çekilsede 2050 dolara yakın fiyatlamaya görmeye devam ediyor. Teknik olarak gün içinde destek seviyesi olarak 2045 dolar takip edilirken 2035 ve 2025 dolar seviyeleri diğer destek bölgeleri olarak karşımıza çıkıyor. Gün içerisinde direnç seviyeleri olarak ise 2050 dolar ve yükseliş hareketlerinin devamında ise 2055 ve 2060 dolar seviyeleri takibimizde olacak.



**GBP/USD**

**5 MAYIS 2023**

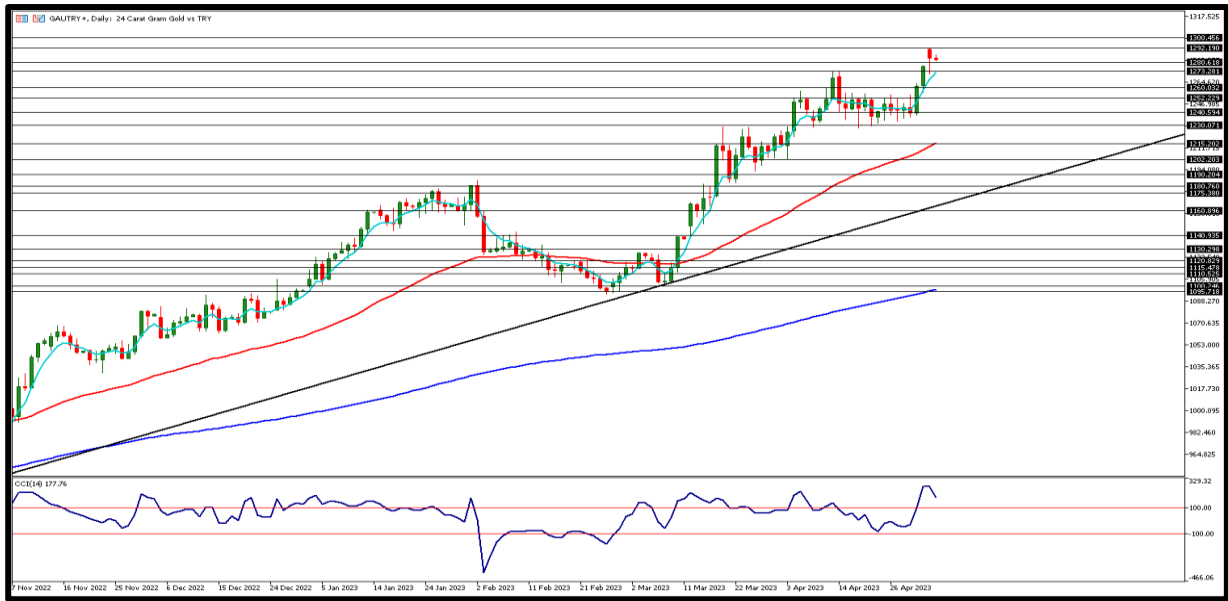


Dün ABD'de işsizlik maaşı başvuruları beklentilerin üzerine çıkarken tarım dışı verimlilik ise ilk çeyrekte düşüş gösterdi. Buna karşın ülkenin dış ticaret açığı ise Mart'ta yüzde 9,1 düşerek 64,2 milyar dolara geriledi. Parite ise özellikle ABD verilerinden sonra kısmi olarak yükselen dolar endeksi karşısında yükselişlerini sınırlarken, diğer para birimlerine karşın dolar karşısında daha güçlü bir görünüm sergiledi ve 1,2572 seviyesinde kapanış gerçekleşti. Gün içinde 1,2600 üstünde fiyatlama için 1,2620 ve 1,2640 seviyeleri direnç bölgeleri olarak izlenebilir. Geri çekilmelerde ise 1,2590 seviyesi ilk destek bölgesi olarak takip edilecek. Bu seviye altında fiyatlama için ise 1,2570 ve 1,2550 destek bölgelerini takip ediyor olacağız.



**GRAM ALTIN**

**5 MAYIS 2023**



Yurt içinde gram altın fiyatları zirve yenilemeye devam ediyor. Dün gün içerisinde 1291TL seviyesini test eden gram altın bu yıl içerisinde %15'in üzerinde prim yaptı. Ons altın fiyatlamasında nispeten geri çekilme dün gram tarafında etkili olsa da 5 günlük ortalamasının üzerinde fiyatlanıyor ve yurtiçinde güvenli liman ihtiyacı arayışındaki yatırımcıların ilk tercihi olan sarı metale talep yerini koruyor. Teknik olarak gün içerisinde 1285TL ana direnç seviyesi olarak takip edilecek. Bu seviye üzerinde 1290TL ve 1295TL seviyeleri direnç bölgeleri izlenecek. Gün içi geri çekilmelerde ise 1280TL destek bölgesi ve bu seviye altında fiyatlama için 1275 TL ve 1270TL destek bölgeleri takibimizde olacak.

**AHLATCI YATIRIM ARAŞTIRMA DEPARTMANI TARAFINDAN HAZIRLANMIŞTIR.  
BİZİ SEÇTİĞİNİZ İÇİN TEŞEKKÜRLER.**

   **ahlatcı\_yatirim**  
  **ahlatciyatirim**  
**www.ahlatciyatirim.com.tr**

**Hazırlayan;** Tonguç ERBAŞ  
Genel Müdür Yardımcısı  
**Barış ÜRKÜN**  
Araştırma Müdürü

2023 1.Çeyrek Müşteri K/Z Dağılımı: %25,00 Karda / %75,00 Zararda

**İstanbul Genel Müdürlük Merkez Ofis** 

Maslak Mahallesi, Taşyoncası Sokak T4a Blok  
Kat: -1 NO:256 Maslak 34485 Sarıyer/İSTANBUL

**İstanbul Sarıyer Şube** 

Sarıyer Mahallesi Meserburnu Caddesi No:25  
Sarıyer/İSTANBUL

**Çorum Şube** 

Gülabibey Mahallesi, Eğridere Sokak No:17  
Merkez/ÇORUM

**444 0 968** 

**bilgi@ahlatciyatirim.com.tr** 

**Ankara İrtibat Bürosu** 

Söğütözü Caddesi No:2 Koç Kuleleri  
B Blok No:16 Söğütözü Çankaya/ANKARA

**Adana İrtibat Bürosu** 

Reşatbey Mahallesi 62024 Sokak N7 Seyhan/ADANA

**Denizli İrtibat Bürosu** 

Gazi Mustafa Kemal Bulvarı Bina N53  
Kat:4 Bağımsız Bölüm Pamukkale/DENİZLİ

**Isparta İrtibat Bürosu** 

Çelebiler Mahallesi, Cadde 112, No:7,  
İç Kapı No:11, 32000 Merkez/ISPARTA

**İstanbul Göktürk İrtibat Bürosu** 

Göktürk Merkez Mahallesi, İstanbul Caddesi  
Telekom Sokak No:2 İç Kapı No:36 34077  
Eyüpsultan/İSTANBUL

**ahlatcı**  
yatırım menkul değerler

Güveniniz Gücümüzdür...