

ABD TARIM DIŐI İSTİHDAM VERİSİNİN ETKİSİ AZALİYOR

ABD'de istihdam artışı ve ücret artışları Nisan ayında sağlam bir şekilde artarken, enflasyonu kontrol altına almak için mücadele eden Fed'i faiz oranlarını daha uzun süre yüksek tutmaya zorlayabilecek kalıcı işgücü piyasası gücüne işaret etti. İşsizlik oranı 53 yılın en düşük seviyesi olan %3,4'e geriledi. Şubat ve Mart ayı verileri keskin bir düşüşle revize edilmiş olsa da, işgücü piyasası yalnızca çok az yavaşlıyor. Bu sonuç Fed'in faiz artışlarıyla birlikte resesyon riskini artıran daha sıkı kredi koşullarının ekonomi üzerinde henüz bir etkisinin olmadığını gösterdi.

Amerika ve Avrupa para politikası toplantıları ardından, bu hafta İngiltere para politikası kararını piyasalar bekliyor. Mart ayı toplantısında 25 baz puan artış yapan İngiltere Merkez bankasının 25 baz puan daha artış yaparak %4,50 seviyesine çıkması bekleniyor. Mart ayında beklentinin üzerinde açıklanan çeyrek GSYİH, beklentinin gerisinde kalan aylık GSYİH ayrıca beklentiden düşük gelen şubat sanayi üretimi, ekonomisinde ithalatın önemli yeri olan İngiltere'nin para birimindeki değeri korumak adına faiz artışlarının devamı geleceği sinyali veriyor.

Hafta içi takip edeceğimiz Amerika enflasyon verileri Haziran'da yapılacak Fed toplantıları için ilk beklentilerin yerini hazırlarken, artan temerrüt riski piyasalarda beklenmedik sonuçlar yaratır mı endişesi konuşuluyor. ABD 'de borç tavanının arttırılıp arttırılmayacağı konusunun netleşmemesi, mali piyasalarda zor süreçleri başlatabilir. Tüm bu endişeler ve ABD tarafındaki çıkmazlarla beraber kısa vadeli hazine bonolarının da getirileri oldukça yükseldi. Altı hafta boyunca artan bonolarda getiri %5 üzerine çıktı. Genel tabloya bakınca bu durumun altın fiyatlarındaki yükselişi desteklemesi, bir süre daha enerji fiyatlarına negatif yansımaları mümkün görünüyor.



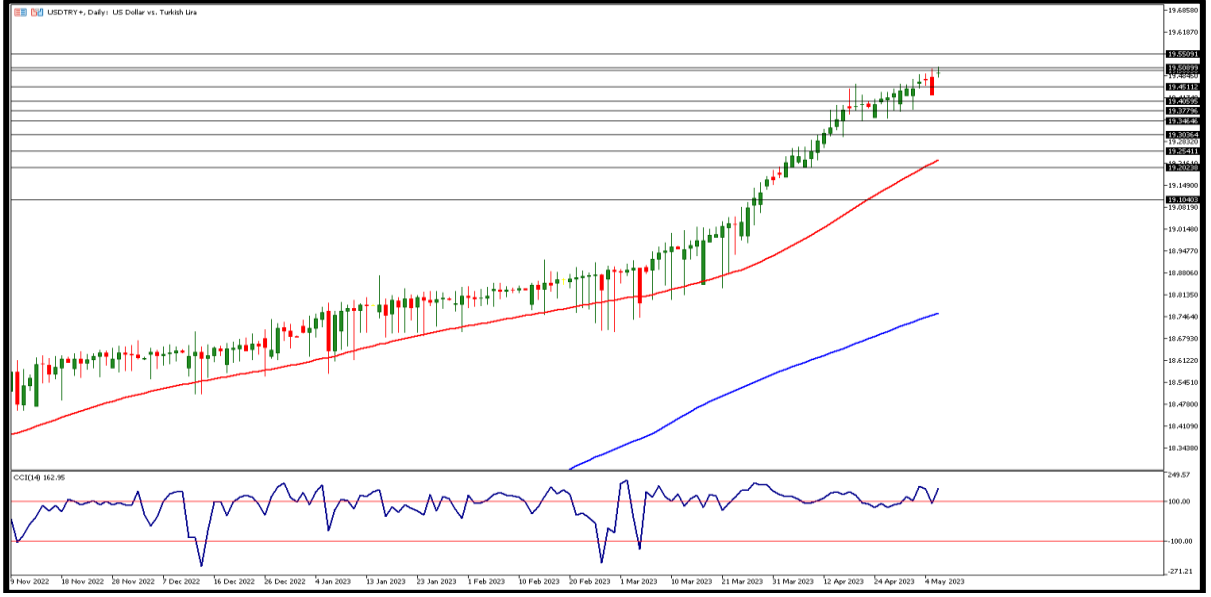
EKONOMİK TAKVİM

| ZAMAN | ÜLKE | ÖNEM | VERİ | BEKLENTİ | ÖNCEKİ | PERİYOT |
|-------|---------|------|-----------------------------------|----------|----------|---------|
| 09:00 | Almanya | ** | Almanya Sanayi Üretimi (Aylık) | -1,3% | 2,0% | Mart |
| 17:00 | ABD | ** | Toptan Satış Envanterleri (Aylık) | 0,2% | 0,1% | Mart |
| 17:30 | Türkiye | ** | Hazine Nakit Dengesi | - | -32,050B | Nisan |
| | | | | | | |
| | | | | | | |
| | | | | | | |
| | | | | | | |



USD/TRY

8 MAYIS 2023

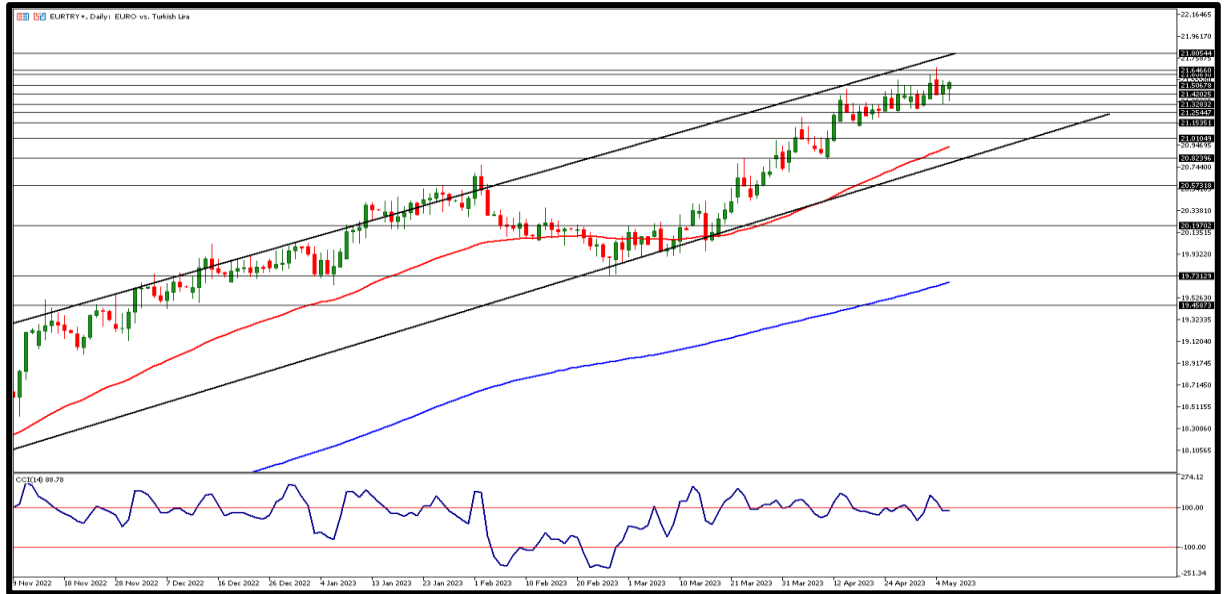


Kur 19,50TL seviyesine ulaştı. Geçtiğimiz hafta dolar Türk Lirası karşısında prim kazanırken önemli direnç noktası 19,53TL seviyesini de test etti. ABD'de ortalama saatlik kazançlar, yıllık bazda ücretler ve tarım dışı istihdam 180 binlik beklentiye karşı 253 bin artış gösterdi ve verilerin ardından dolar endeksi 101,7'ye yükseldi. Bugün yurt içinde hazine nakit dengesi takip edilecek. ABD tarafında ise aylık toptan stoklar verisi açıklanacak. Gün içerisinde kurda 19,50TL üzerinde yükseliş hareketlerinin devamında 19,53TL ve 19,57TL direnç bölgelerini izliyor olacağız. Geri çekilmelerin gözlenmesi durumunda ise, 19,47TL ilk destek bölgesinin altında fiyatlama için 19,45TL ile 19,40TL seviyeleri destek bölgeleri olarak izlenebilir.



EUR/TRY

8 MAYIS 2023



Parite ayın ilk haftasında neredeyse 1,1100 seviyelerine yaklaşıncı çaprazda da 21,62TL seviyelerinde fiyatlamalar gözlenmişti. Son olarak ECB'nin faiz kararı ve ABD tarafından gelen verilerle birlikte parite 1,1000 seviyesine geri çekilince çaprazda 21,38TL en düşük seviyesini test etti. Euro Bölgesi'nin öncü ekonomilerinden olan Almanya'da sanayi üretimi verisini takip edeceğiz. Teknik açıdan 21,50TL altı fiyatlamalarda destek bölgeleri olarak 21,45TL ve 21,40TL seviyeleri takip ediliyor. Yükseliş hareketlerinin devam etmesi halinde 21,55TL ilk direnç seviyesi olarak izlenebilir. Bu seviye üzerinde sırasıyla 21,60 ve 21,70TL direnç bölgelerini takip ediyor olacağız.



EUR/USD

8 MAYIS 2023

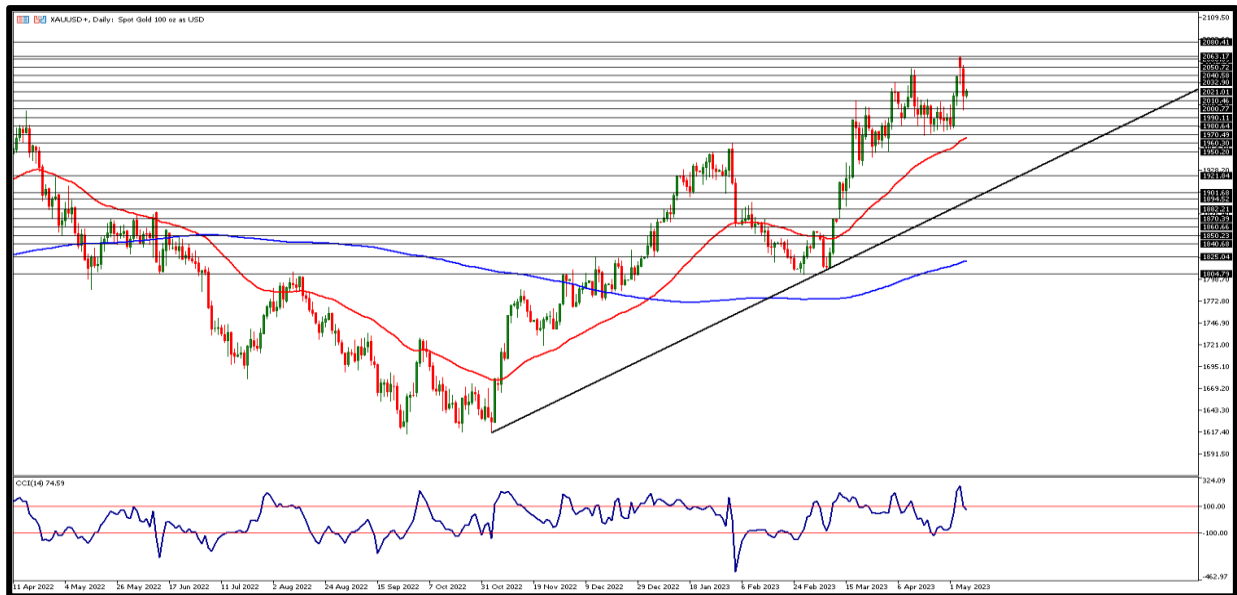


Parite geçtiğimiz hafta her iki bölgeden de gelen faiz kararları ile birlikte oynaklık göstermişti. Son olarak geçen Cuma ABD tarım dışı istihdam verisinin beklentilerin üzerinde gelmesi Fed'in yıl içerisinde faizleri düşüreceğine dair beklentileri sekteye uğrattınca parite geri çekilmişti. Haftaya 1,1016 seviyesinde başlayan parite üzerinde yarın ABD tarafında açıklanacak enflasyon verisi etkili olacaktır. Teknik olarak 1,1040 seviyesini ve üzeri fiyatlama için 1,1060 ve 1,1080 direnç bölgelerini takip ediyor olacağız. İlk destek bölgesi olarak ise 1,1030 bölgesi izlenirken, aşağı yönlü hareketlerin devam etmesi halinde 1,1015 ile 1,1000 destek bölgelerinin izlenmesi gerekebilir.



ONS ALTIN

8 MAYIS 2023

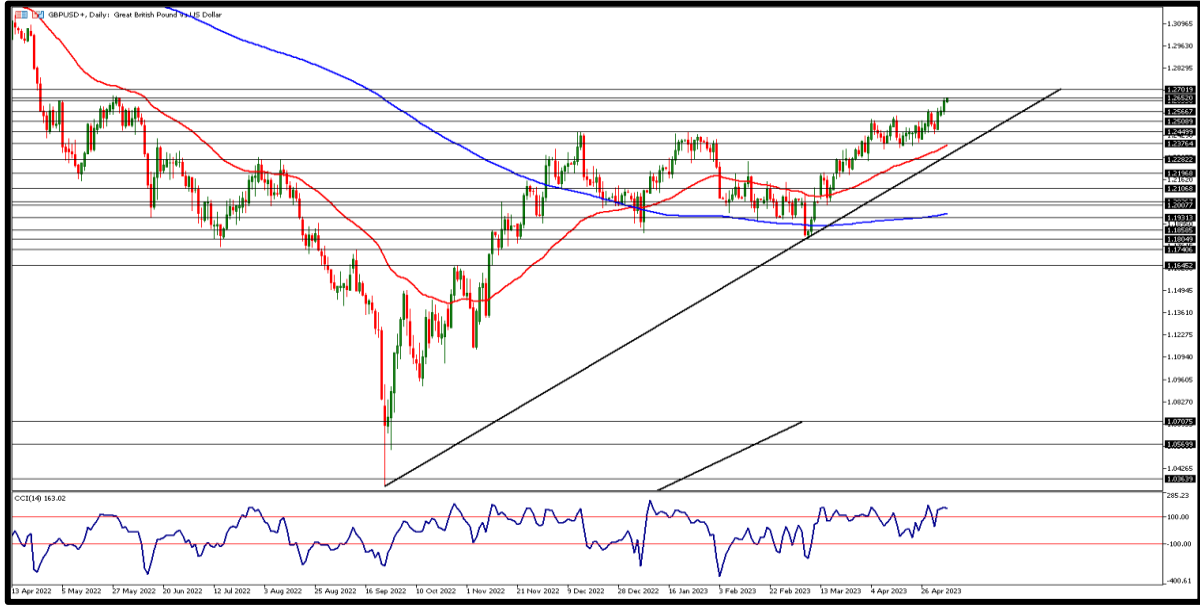


Ons altın faiz artışı sonrası 2060 dolar seviyelerini aşmış sonrasında kar realizasyonları ile birlikte 2040 dolar seviyesine geri çekilmişti. ABD tarım dışı istihdam verisi çekirdek enflasyonun yapışkanlığını korumasına karşın iş gücü piyasasının güçlendiğini gösterirken piyasalar Fed'in faiz artışlarının olumlu etkisini değerlendirerek faiz artışına devam edeceğini fiyatlayınca ons altın 2000 dolar seviyesine geri çekildi. Teknik olarak gün içinde destek seviyesi olarak 2020 dolar takip edilirken 2015 ve 2010 dolar seviyeleri diğer destek bölgeleri olarak karşımıza çıkıyor. Gün içerisinde direnç seviyeleri olarak ise 2025 dolar ve yükseliş hareketlerinin devamında ise 2030 ve 2035 dolar seviyeleri takibimizde olacak.



GBP/USD

8 MAYIS 2023

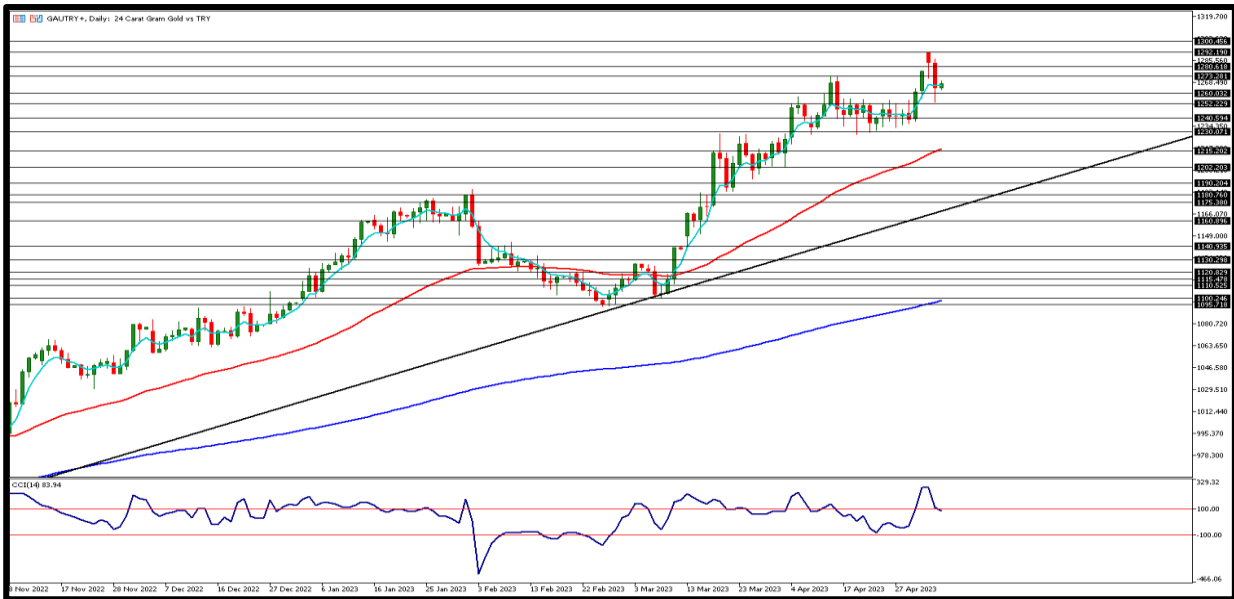


Dolar G10 ülkeleri ve gelişmekte olan ülkelerin para birimleri karşısında değer kazanırken Sterlin pozitif ayrışmayı başardı ve dolar karşısında güçlü görünümünü korudu. Parite geçtiğimiz hafta genelinde yükselişine devam etti ve 1,2652 seviyesi ile geçtiğimiz haftanın en yüksek seviyesini kaydetmiş oldu. Bugün Londra borsası tatil nedeniyle kapalı olacak. ABD tarafında da toptan stoklar açıklanacak. Gün içinde 1,2600 üstünde fiyatlamaya için 1,2620 ve 1,2640 seviyeleri direnç bölgeleri olarak izlenebilir. Geri çekilmelerde ise 1,2590 seviyesi ilk destek bölgesi olarak takip edilecek. Bu seviye altında fiyatlamaya için ise 1,2570 ve 1,2550 destek bölgelerini takip ediyor olacağız.



GRAM ALTIN

8 MAYIS 2023



Gram altın hafta başında yükselişe geçmiş ve ons altın tarafında gördüğü destek ile birlikte 1291TL fiyatlamasıyla tarihi zirvesini yenilemişti. Kar realizasyonlarının gelmesi ve ABD iş gücü verilerinin beklentileri aşması sonrası ons altın tarafında geri çekilme olunca gram altın fiyatı da 1253TL seviyesine kadar geri çekildi. Dünya Altın Konseyinin raporuna göre TCMB ilk çeyrekte net 30 tonluk altın alımı yaptı. Teknik olarak gün içerisinde 1270TL ana direnç seviyesi olarak takip edilecek. Bu seviye üzerinde 1275TL ve 1280TL seviyeleri direnç bölgeleri izlenecek. Gün içi geri çekilmelerde ise 1265TL destek bölgesi ve bu seviye altında fiyatlamaya için 1260TL ve 1255TL destek bölgeleri takibimizde olacak.

**AHLATCI YATIRIM ARAŞTIRMA DEPARTMANI TARAFINDAN HAZIRLANMIŞTIR.
BİZİ SEÇTİĞİNİZ İÇİN TEŞEKKÜRLER.**

   **ahlatcı_yatirim**
  **ahlatciyatirim**
www.ahlatciyatirim.com.tr

Hazırlayan; Tonguç ERBAŞ
Genel Müdür Yardımcısı
Barış ÜRKÜN
Araştırma Müdürü

2023 1.Çeyrek Müşteri K/Z Dağılımı: %25,00 Karda / %75,00 Zararda

İstanbul Genel Müdürlük Merkez Ofis 

Maslak Mahallesi, Taşyoncası Sokak T4a Blok
Kat: -1 NO:256 Maslak 34485 Sarıyer/İSTANBUL

İstanbul Sarıyer Şube 

Sarıyer Mahallesi Meserburnu Caddesi No:25
Sarıyer/İSTANBUL

Çorum Şube 

Gülabibey Mahallesi, Eğridere Sokak No:17
Merkez/ÇORUM

444 0 968 

bilgi@ahlatciyatirim.com.tr 

Ankara İrtibat Bürosu 

Söğütözü Caddesi No:2 Koç Kuleleri
B Blok No:16 Söğütözü Çankaya/ANKARA

Adana İrtibat Bürosu 

Reşatbey Mahallesi 62024 Sokak N7 Seyhan/ADANA

Denizli İrtibat Bürosu 

Gazi Mustafa Kemal Bulvarı Bina N53
Kat:4 Bağımsız Bölüm Pamukkale/DENİZLİ

Isparta İrtibat Bürosu 

Çelebiler Mahallesi, Cadde 112, No:7,
İç Kapı No:11, 32000 Merkez/ISPARTA

İstanbul Göktürk İrtibat Bürosu 

Göktürk Merkez Mahallesi, İstanbul Caddesi
Telekom Sokak No:2 İç Kapı No:36 34077
Eyüpsultan/İSTANBUL

ahlatcı
yatırım menkul değerler

Güveniniz Gücümüzdür...