

ONS ALTIN 2000 DOLAR ÜZERİNDE KALICILIĞINA DEVAM EDİYOR

Bu sabah yazının yazıldığı sıralarda Asya endekslerinde Hong Kong Hang Seng hariç yükseliş yönlü seyir izleniyor. ABD vadelilerinde ise satıcılar hareketler meydana geliyor. Endeks ise güne hafif yükselişle başlangıç yapabilir.

Haftanın ilk işlem günü küresel hisse senedi piyasalarının göstergesi yükselirken Dolar, Washington'da borç tavanına ilişkin beklenen görüşmelerin endişeleri artırmasıyla ve bu hafta Çarşamba günü açıklanacak ABD enflasyon verilerinin Fed para politikasına açıklık yön verme potansiyeli nedeniyle çoğunlukla yatay seyretti. MSCI'nin ABD varlıklarına yönelik dünya çapındaki hisse senedi göstergesi %0,26, Avrupa'da tüm bölge Stoxx 600 endeksi ise %0,35 yükseldi. Tahvil getirileri, ABD bölgesel bankacılık sistemindeki en kötünün sona ermiş olabileceğine dair artan iyimserlikle yükselirken, Altın yatay hareket etti, ham petrol ise yaklaşık %2 yükseldi. Dow Jones %0,17 düşüşle kapanırken S&P 500 %0,05 ve Nasdaq Composite %0,18 değer kazandı. Bu yıl Dolar karşısında %4,4 değer kazanan Sterlin, Perşembe günü İngiltere Merkez Bankası'nın faiz artırımını beklentisiyle 12 ayın en yüksek seviyesini gördü. Getiri eğrisinin kısa ucunun uzun vadeli tahvillerden daha yüksek olduğu bir dönemde resesyon habercisi olarak görülen 2 ve 10 yıllık tahvil getirileri arasındaki fark -49,4 baz puanına yöneldi.

Geçen Cuma günkü güçlü ABD tarım dışı istihdam raporu, yatırımcıları Fed'in ilk faiz indiriminin zamanlaması ve boyutuna ilişkin beklentilerini geri çevirmeye yöneltti. Çarşamba günü tüketici fiyat verileri içerisinde çekirdek enflasyonun ılımlı bir şekilde yavaşlaması bekleniyor.

Daha önce yakından fazla takip edilmeyen ve bankaların kredi verme eğilimlerini gösteren "Kıdemli Kredi Yetkilisi Görüş Anketi" raporu dün yayınlandı. Rapora göre orta ve büyük ölçekli işletmeler için kredi şartlarını sıkılaştıran bankaların oranının %46'ya yükseldiği aktarıldı. Bu oran, geçen yılın son çeyreğinde %44,8 olarak kaydedilmişti.

Piyasaların yakından izlediği bir konu olan ABD'nin borçlanma tavanına ilişkin olarak ABD Başkanı Joe Biden ve Kongre'den üst düzey Cumhuriyetçiler ve Demokratlar, Mayıs ayı sonuna kadar temerrüde düşmekten kaçınmak için 31,4 trilyon dolarlık ABD borç tavanı üzerindeki üç aylık açmazı çözmek için bu hafta masaya oturacaklar.



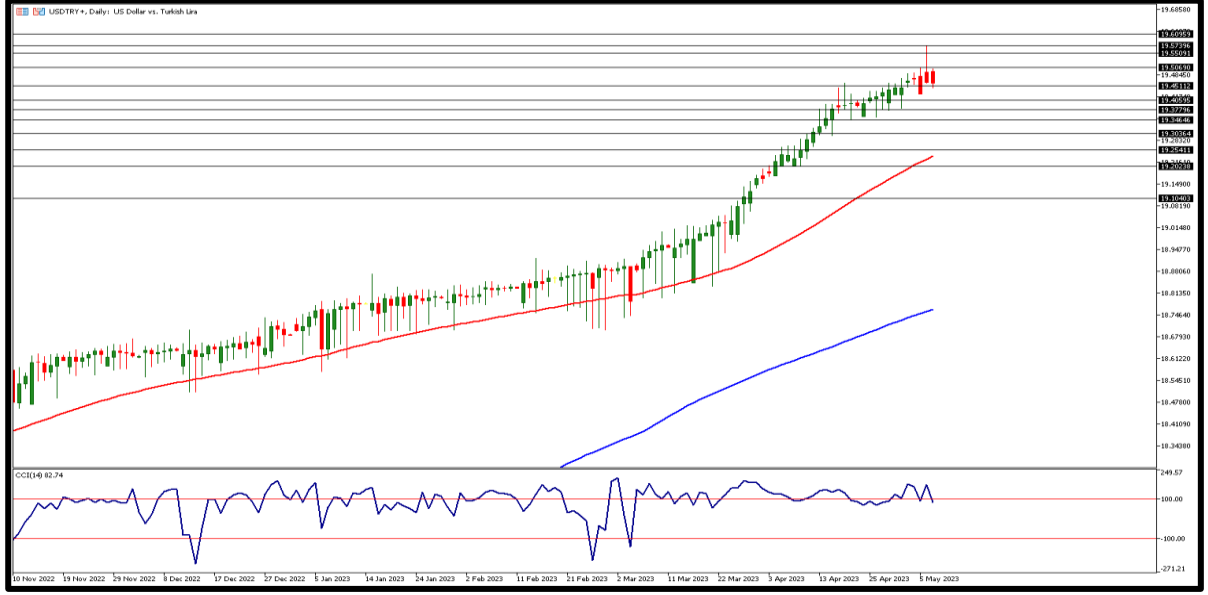
EKONOMİK TAKVİM

ZAMAN	ÜLKE	ÖNEM	VERİ	BEKLENTİ	ÖNCEKİ	PERİYOT
			Açıklanacak önemli bir veri bulunmamaktadır.			



USD/TRY

9 MAYIS 2023

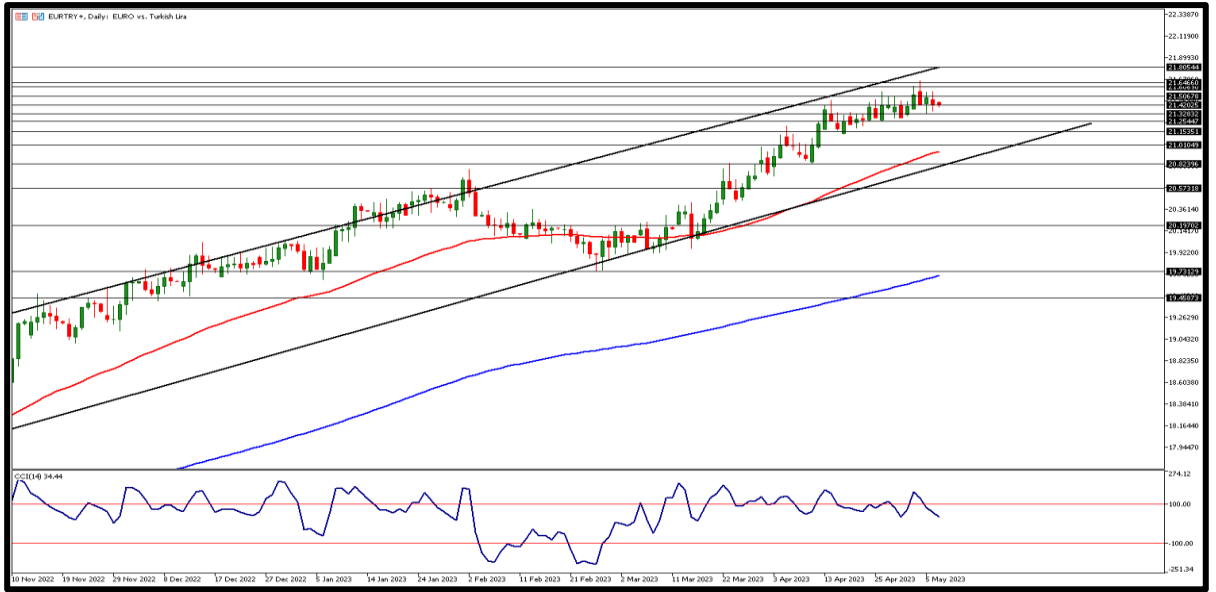


Kur geçen Cuma ABD istihdam piyasasının güçlü gelmesi ile birlikte 19,50TL direncini aşmıştı ve 19,53TL seviyesini test etmişti. Haftanın ilk gününde 19,50TL seviyesinde fiyatlama devam etti ve gün içerisinde en yüksek 19,52TL seviyesi test edildi. Dün yurt içinde hazine nakit dengesi -159.06 milyar TL oldu. ABD toptan stoklar ise Mart ayında değişmedi. Bugün yurt içinde ve ABD'de önemli veri akışı bulunmuyor. Gün içerisinde kurda 19,50TL üzerinde yükseliş hareketlerinin devamında 19,53TL ve 19,57TL direnç bölgelerini izliyor olacağız. Geri çekilmelerin gözlenmesi durumunda ise, 19,47TL ilk destek bölgesinin altında fiyatlama için 19,45TL ile 19,40TL seviyeleri destek bölgeleri olarak izlenebilir.



EUR/TRY

9 MAYIS 2023

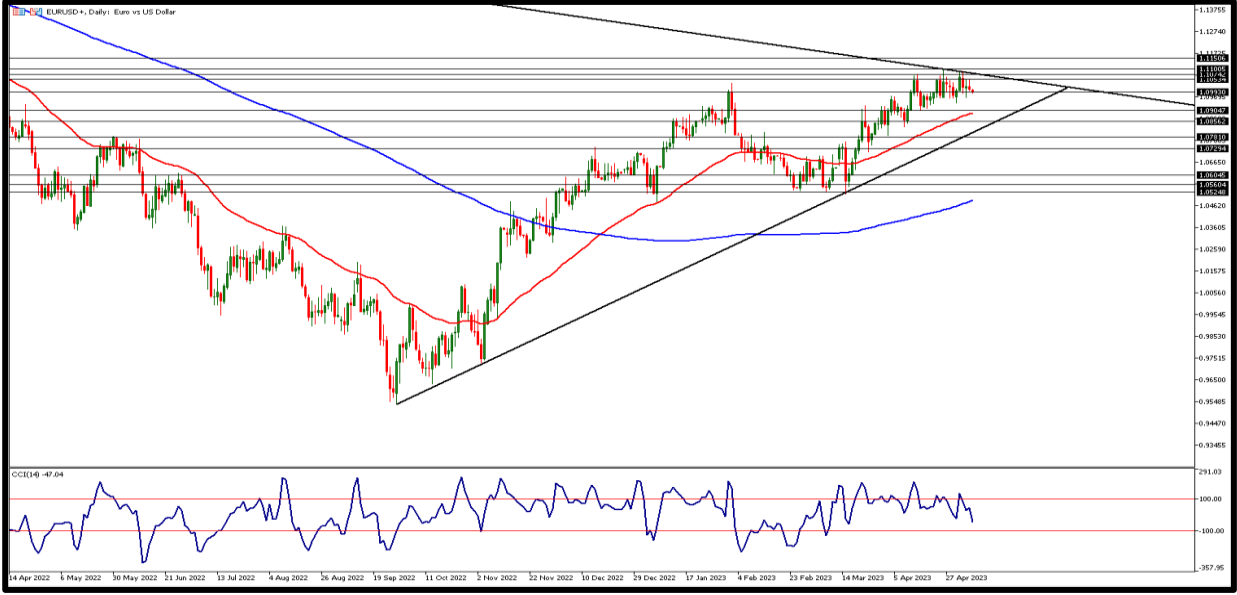


Paritede yükselişler çaprazda da pozitif görünüm sergilenmesini sağladı ve 21,50TL üzerinde fiyatlama dün görülmeye devam etti. Gün sonunda 21,41TL seviyesinde kapanış gerçekleşti. Euro Bölgesi öncü ekonomilerinden Almanya'da Sanayi üretimi aylık %-3,4 olarak açıklanırken yıllık bazda ise sanayi üretimi %1,8 oldu ve bir önceki çeyreğe göre %2,5 oranında artış kaydedildi. Teknik açıdan 21,40TL altı fiyatlamalarda destek bölgeleri olarak 21,35TL ve 21,30TL seviyeleri takip ediliyor. Yükseliş hareketlerinin devam etmesi halinde 21,45TL ilk direnç seviyesi olarak izlenebilir. Bu seviye üzerinde sırasıyla 21,55 ve 21,65TL direnç bölgelerini takip ediyor olacağız.



EUR/USD

9 MAYIS 2023

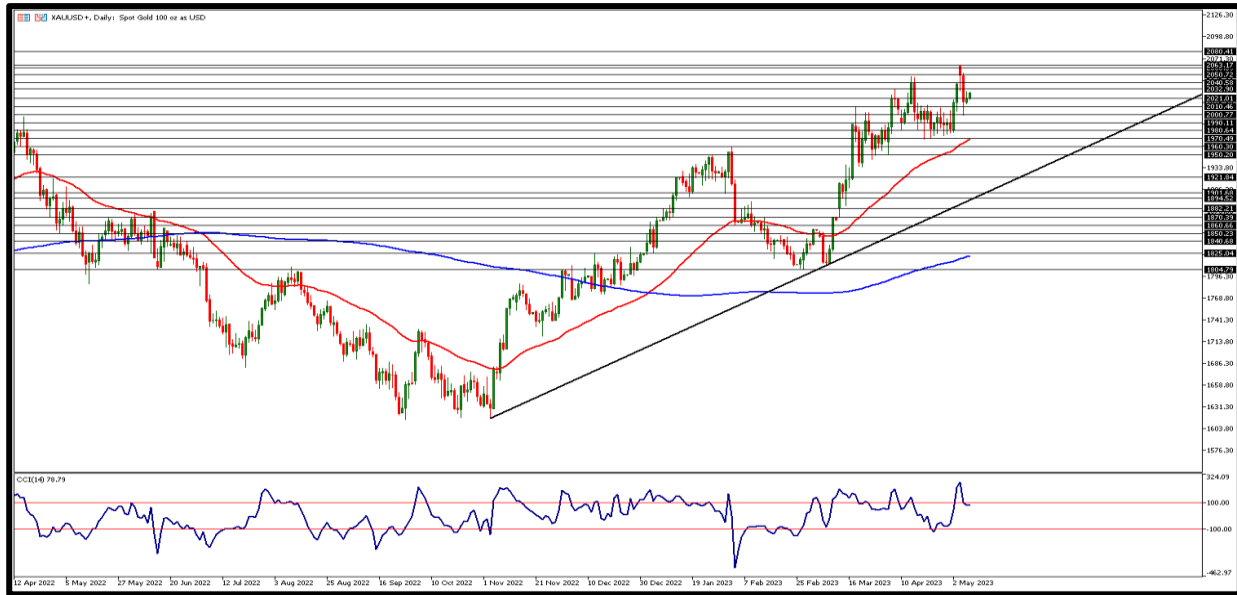


Parite 1,1030 seviyesinde yeni haftaya başladı ve ABD tarım dışı istihdam verisinin etkileri azalınca dolar endeksinde geri çekilme ile birlikte parite yükselişlerine devam etti. Dün 1,0003 seviyesinde kapanış gerçekleştiren parite 15 günlük üssel ortalamasının da üzerinde seyretmeye devam ediyor. Bugün her iki bölgedende makroekonomik veri akışı bulunmuyor. Yarın ABD ve Almanya'da enflasyon rakamları açıklanacak. Teknik olarak 1,1000 seviyesini ve üzeri fiyatlama için 1,1020 ve 1,1040 direnç bölgelerini takip ediyor olacağız. İlk destek bölgesi olarak ise 1,0990 bölgesi izlenirken, aşağı yönlü hareketlerin devam etmesi halinde 1,0980 ile 1,0970 destek bölgelerinin izlenmesi gerekebilir.



ONS ALTIN

9 MAYIS 2023

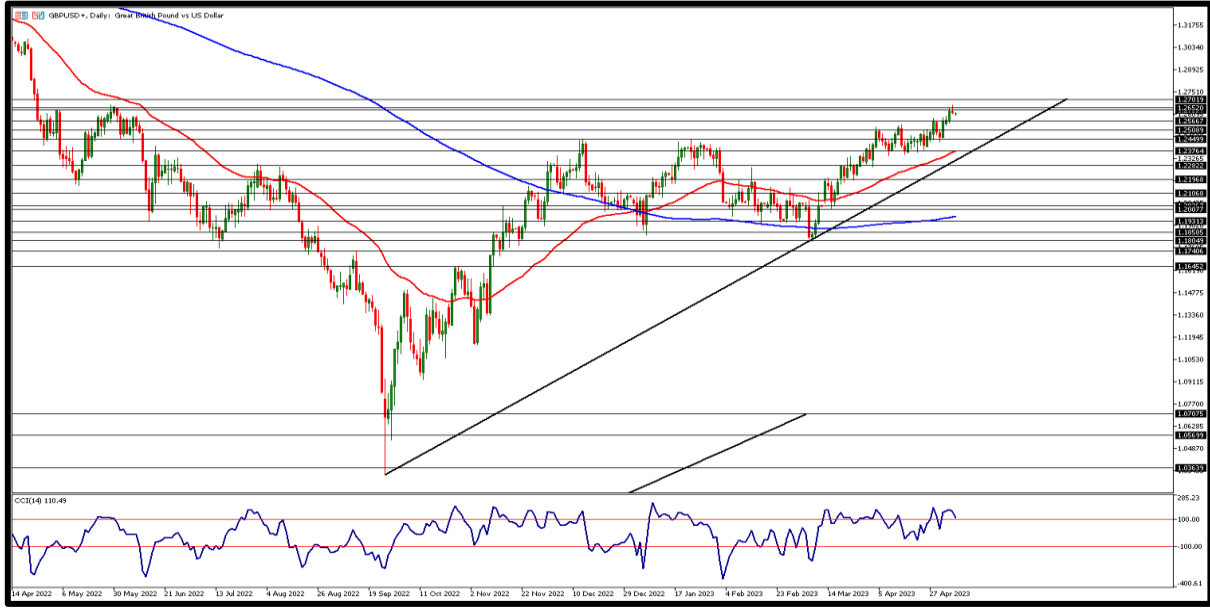


Geçen Cuma günü Tarım dışı istihdam verisinin ardından geri çekilen ons altın ABD'de bankacılık krizi endişelerinin devam etmesi ve borçlanma tavanına erişkin sıkıntılar nedeniyle dün yükselişe geçti ve 2020 dolar üzerinde kalmayı başardı. Dünya Altın Konseyi'nin son paylaştığı verilere göre de Merkez Bankalarının altına olan talebi yılbaşından bu yana devam ediyor. Teknik olarak gün içinde destek seviyesi olarak 2025 dolar takip edilirken 2015 ve 2005 dolar seviyeleri diğer destek bölgeleri olarak karşımıza çıkıyor. Gün içerisinde direnç seviyeleri olarak ise 2035 dolar ve yükseliş hareketlerinin devamında ise 2040 ve 2045 dolar seviyeleri takibimizde olacak.



GBP/USD

9 MAYIS 2023

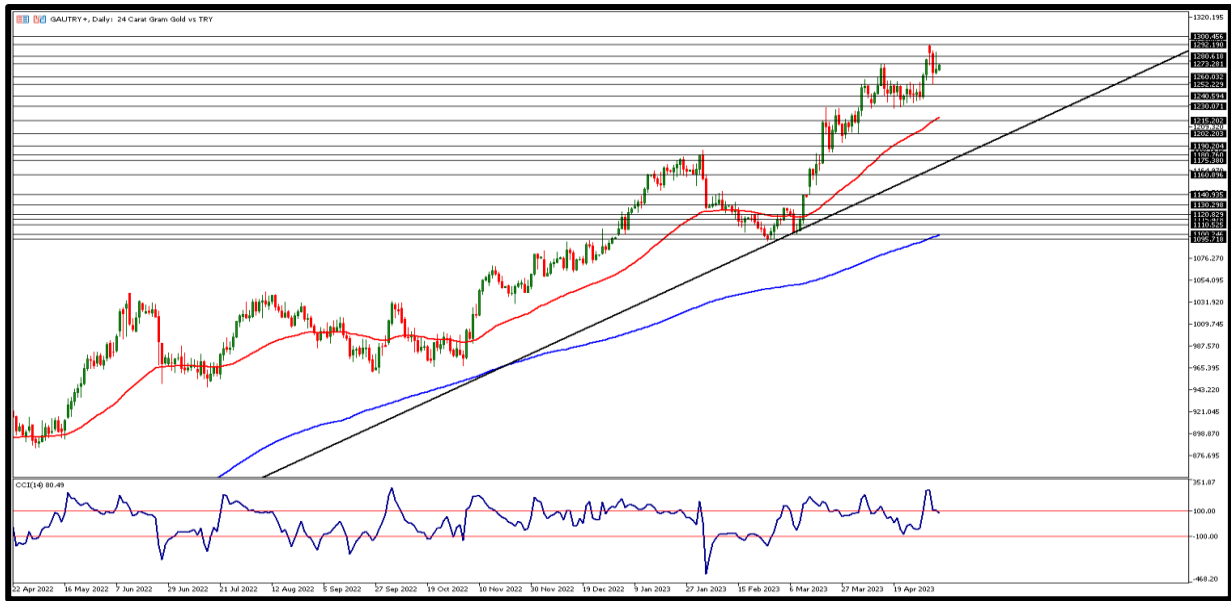


Sterlin dolar karşısında güçlü görünümünü korumaya devam ediyor. Parite 1,2650 seviyesinin üzerinde kalıcılık ile birlikte 1,2669 noktasında en yüksek seviyesini test etti. Dün Londra borsası tatil sebebi ile kapalıydı ancak bu hafta içerisinde paritede etkili olabilecek İngiltere Merkez Bankası Boe faiz kararı ve İngiltere büyüme verileri haftanın öne çıkan verileri arasında yer alıyor. Gün içinde 1,2620 üstünde fiyatlamaya için 1,2635 ve 1,2650 seviyeleri direnç bölgeleri olarak izlenebilir. Geri çekilmelerde ise 1,2610 seviyesi ilk destek bölgesi olarak takip edilecek. Bu seviye altında fiyatlamaya için ise 1,2590 ve 1,2570 destek bölgelerini takip ediyor olacağız.



GRAM ALTIN

9 MAYIS 2023



Geçtiğimiz hafta kapanışını değer kaybederek tamamlayan gram altın ons altın tarafında ABD tarım dışı istiham verisinin ilk etkileri sonrası toparlanmayla birlikte dün gün içerisinde en yüksek 1275TL seviyesinde fiyatlamaya gördü. Sonrasında kar realizasyonları ile birlikte 1267TL seviyesine çekilen sarı metal 5 günlük ortalaması üzerinde kalmayı başardı. Teknik olarak gün içerisinde 1275TL ana direnç seviyesi olarak takip edilecek. Bu seviye üzerinde 1280TL ve 1285TL seviyeleri direnç bölgeleri izlenecek. Gün içi geri çekilmelerde ise 1270TL destek bölgesi ve bu seviye altında fiyatlamaya için 1265TL ve 1260TL destek bölgeleri takibimizde olacak.

**AHLATCI YATIRIM ARAŞTIRMA DEPARTMANI TARAFINDAN HAZIRLANMIŞTIR.
BİZİ SEÇTİĞİNİZ İÇİN TEŞEKKÜRLER.**

   **ahlatcı_yatirim**
  **ahlatciyatirim**
www.ahlatciyatirim.com.tr

Hazırlayan; Tonguç ERBAŞ
Genel Müdür Yardımcısı
Bariş ÜRKÜN
Araştırma Müdürü

2023 1.Çeyrek Müşteri K/Z Dağılımı: %25,00 Karda / %75,00 Zararda

İstanbul Genel Müdürlük Merkez Ofis 

Maslak Mahallesi, Taşyoncası Sokak T4a Blok
Kat: -1 NO:256 Maslak 34485 Sarıyer/İSTANBUL

İstanbul Sarıyer Şube 

Sarıyer Mahallesi Meserburnu Caddesi No:25
Sarıyer/İSTANBUL

Çorum Şube 

Gülabibey Mahallesi, Eğridere Sokak No:17
Merkez/ÇORUM

444 0 968 

bilgi@ahlatciyatirim.com.tr 

Ankara İrtibat Bürosu 

Söğütözü Caddesi No:2 Koç Kuleleri
B Blok No:16 Söğütözü Çankaya/ANKARA

Adana İrtibat Bürosu 

Reşatbey Mahallesi 62024 Sokak N7 Seyhan/ADANA

Denizli İrtibat Bürosu 

Gazi Mustafa Kemal Bulvarı Bina N53
Kat:4 Bağımsız Bölüm Pamukkale/DENİZLİ

Isparta İrtibat Bürosu 

Çelebiler Mahallesi, Cadde 112, No:7,
İç Kapı No:11, 32000 Merkez/ISPARTA

İstanbul Göktürk İrtibat Bürosu 

Göktürk Merkez Mahallesi, İstanbul Caddesi
Telekom Sokak No:2 İç Kapı No:36 34077
Eyüpsultan/İSTANBUL

ahlatcı
yatırım menkul değerler

Güveniniz Gücümüzdür...