

### KÜRESEL PİYASALARDA ABD ENFLASYON VERİSİ BEKLENİYOR

Bu sabah yazının yazıldığı sıralarda Asya endekslerinde satıcı bir seyir izleniyor. ABD vadeliinde ise yatay-hafif pozitif yönlü hareketler meydana geliyor. Endeks ise güne yatay başlangıç yapabilir.

Yatırımcıların ABD tüketici fiyat endeksi sonuçları ve ABD'li siyasi liderlerin borç tavanını görüşmek üzere yapacakları toplantı öncesinde daha temkinli davranmasıyla ABD hisse senedi endeksleri Salı gününü düşüşle kapattı. Yatırımcılar, bugün açıklanacak tüketici fiyat endeksi (TÜFE) raporunun ardından enflasyonun düşmeye devam edip etmediğine dair ipuçları arayacak. Enflasyonun Nisan ayında aylık %0,4 ve yıldan yıla ise %5 artması bekleniyor. Değişken gıda ve enerji bileşenlerini içermeyen çekirdek fiyatların yüzde 0,4 artması bekleniyor. Piyasalar ABD Başkanı Joe Biden, Cumhuriyetçi Meclis Başkanı Kevin McCarthy ve Beyaz Saray'daki diğer kongre liderleri arasındaki toplantıdan borç tavanı planlarına ilişkin bir güncelleme beklerken, ABD borç tavanına ilişkin görüşmeler riski varlıklarda ihtiyacı artırıyor.

New York Fed Başkanı John Williams, Fed'in attığı adımların ekonomide etkisini göstermesinin ve enflasyonun hedefe gerilemesinin zaman alacağını söyledi. Williams şu an %3,4 ile 54 yılın en düşük seviyesinde bulunan işsizlik oranının %4 - 4,5 bandına yükseleceğini öngördü.

Yatırımcılar, Fed'in para politikası planları hakkında daha fazla netlik için önemli ABD ekonomik verilerini merakla beklerken Avrupa borsaları Salı günü bir dizi zayıf bilanço sonuçlarının riskli varlıklar üzerindeki hissiyatı bozmasının ardından düştü. Gösterge Stoxx 600 endeksi, yılbaşından bugüne kadar %9,4'lük bir artışla dirençliydi, ancak yatırımcılar ABD enflasyon verilerini beklerken Avrupa Merkez Bankası'nın faiz artırımı taahhüdünde kararlı kalmasının ardından son zamanlarda baskı altına girdi.

Ekonomik belirsizlikler devam ederken ABD merkez bankasının 2023 faiz stratejisine dair okumaların faiz indirimlerinin erken gelme ihtimalinde olmasının etkisiyle Ons Altın 2.000 dolar seviyesi üzerinde güçlenerek tutunmaya devam ediyor. Avrupa birliğinin Rusya'da bulunan Çin menşeli şirketlere yaptırım uygulamayı düşündüğü haberleri, Avrupa ve ABD diplomatlarının Rusya ekonomisini zayıflatma çabaları da Altın tarafında yukarı hareketleri destekliyor.



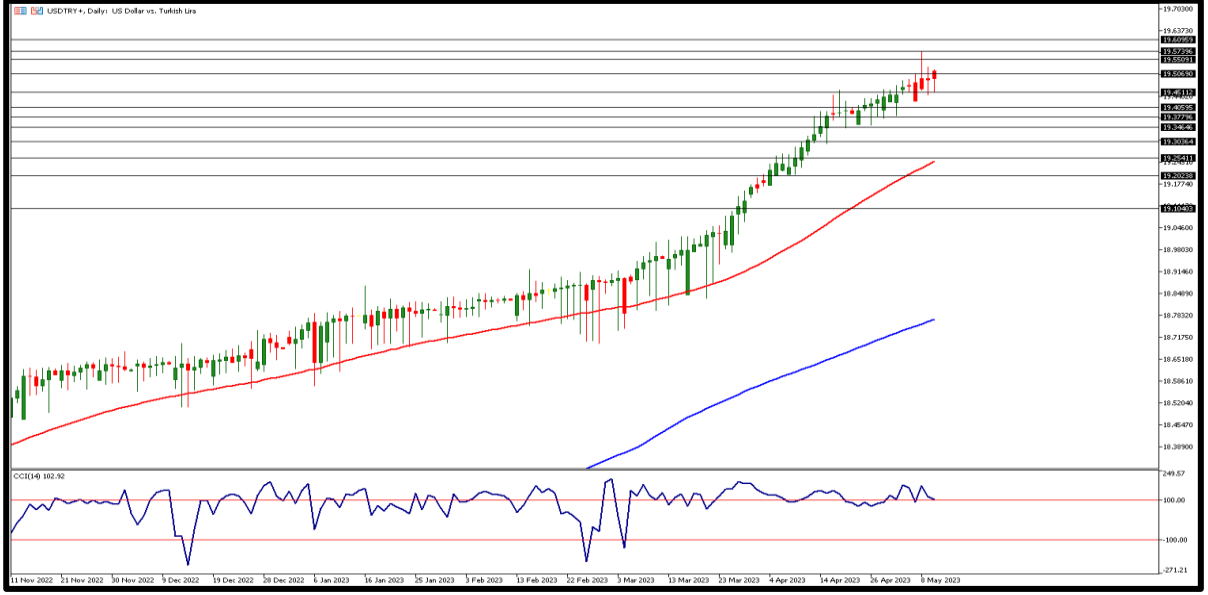
### EKONOMİK TAKVİM

ZAMAN	ULKE	ÖNEM	VERİ	BEKLENTİ	ÖNCEKİ	PERİYOT
09:00	Avrupa Böl.	***	Almanya Tüketici Fiyat Endeksi (Aylık)	0,4%	0,8%	Nisan
15:30	ABD	***	Çekirdek Tüketici Fiyat Endeksi (Aylık)	0,4%	0,4%	Nisan
15:30	ABD	***	Tüketici Fiyat Endeksi (Aylık)	0,4%	0,1%	Nisan
15:30	ABD	***	Tüketici Fiyat Endeksi (Yıllık)	5,0%	5,0%	Nisan
17:30	ABD	***	Ham Petrol Stokları	-1,600M	-1,280M	-



**USD/TRY**

**10 MAYIS 2023**

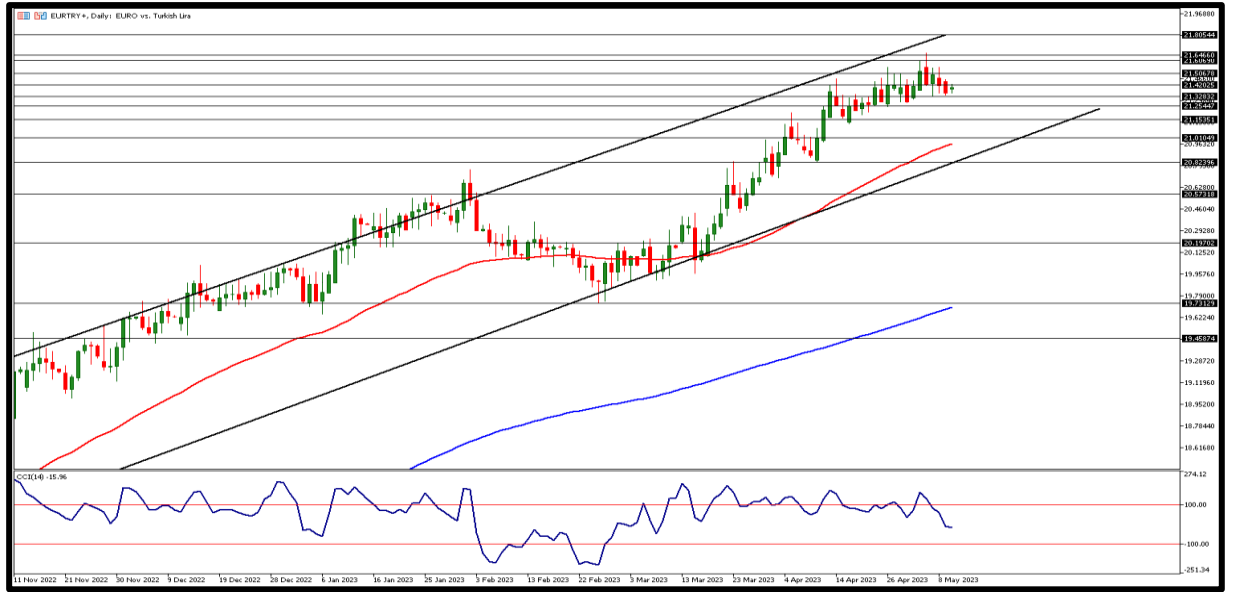


Bugün ABD'de açıklanacak enflasyon verisi öncesinde dolar para birimleri karşısında dalgalı seyrederken TL karşısında prim kazanmaya devam etti. Dolar endeksi 101,5 seviyesinde hareket ederken dün kurda 19,54TL günün en yüksek seviyesi oldu. ABD'de bankacılık endişesi ve borç limit çıkmazı yaşanırken yurtiçinde ise seçim öncesi belirsizliği devam ettiğini söyleyebiliriz. Gün içerisinde kurda 19,50TL üzerinde yükseliş hareketlerinin devamında 19,53TL ve 19,57TL direnç bölgelerini izliyor olacağız. Geri çekilmelerin gözlenmesi durumunda ise, 19,50TL ilk destek bölgesinin altında fiyatlamaya için 19,48TL ile 19,45TL seviyeleri destek bölgeleri olarak izlenebilir.



**EUR/TRY**

**10 MAYIS 2023**

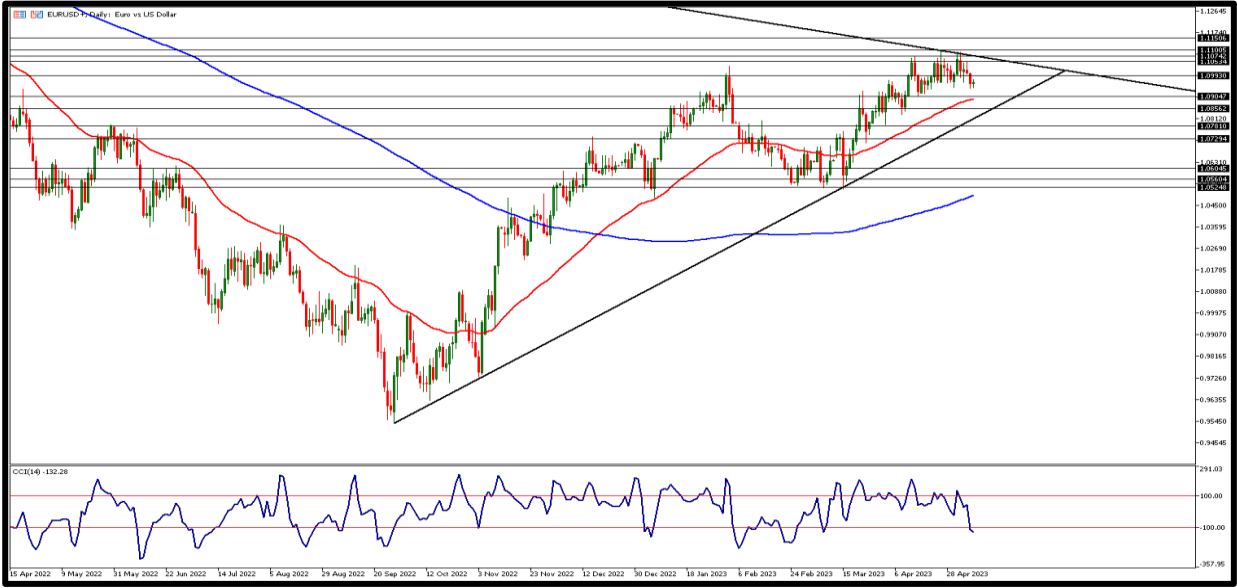


Parite dün geri çekilince çaprazda da değer kaybı yaşandığı görüyoruz. Çaprazda hafta başında 21,82TL seviyesinde tarihi zirvesini kaydetmişti. Dün ise fiyatlamanın 21,34TL seviyesine kadar geri çekildiğini gördük. Para birimlerine sınırlı etkileri olmasını beklediğimiz Almanya'da enflasyon verisi ve yurtiçinde ise sanayi üretimi ile işsizlik oranı verileri gün içerisinde takibimizde olacak. Teknik açıdan 21,35TL altı fiyatlamalarda destek bölgeleri olarak 21,30TL ve 21,25TL seviyeleri takip ediliyor. Yükseliş hareketlerinin devam etmesi halinde 21,45TL ilk direnç seviyesi olarak izlenebilir. Bu seviye üzerinde sırasıyla 21,50 ve 21,60TL direnç bölgelerini takip ediyor olacağız.



**EUR/USD**

**10 MAYIS 2023**

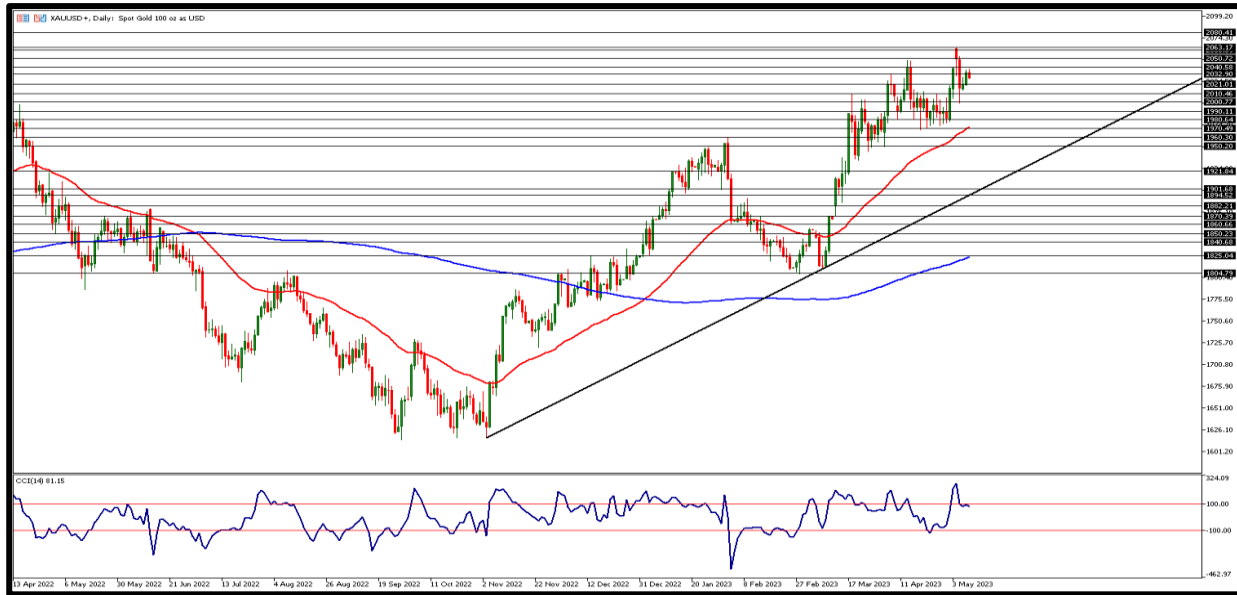


Parite dün 1,1008 seviyesinde başladı ancak kritik 1,1000 seviyesi üzerinde kalıcılık sağlayamadı. Gün içerisinde 1,0941 seviyesine kadar geri çekilen parite 15 günlük ortalamasının, 1,0992 seviyesinin, altında kapanış gördü. Bugün açıklanacak ABD enflasyon verisi Fed politika faizi için yön belirleyici olacak ve pariteyi doğrudan etkileyecek olması sebebiyle yakından takip ediliyor. Teknik olarak 1,0970 seviyesini ve üzeri fiyatlamaya için 1,0990 ve 1,1010 direnç bölgelerini takip ediyor olacağız. İlk destek bölgesi olarak ise 1,0960 bölgesi izlenirken, aşağı yönlü hareketlerin devam etmesi halinde 1,0950 ile 1,0930 destek bölgelerinin izlenmesi gerekebilir.



**ONS ALTIN**

**10 MAYIS 2023**

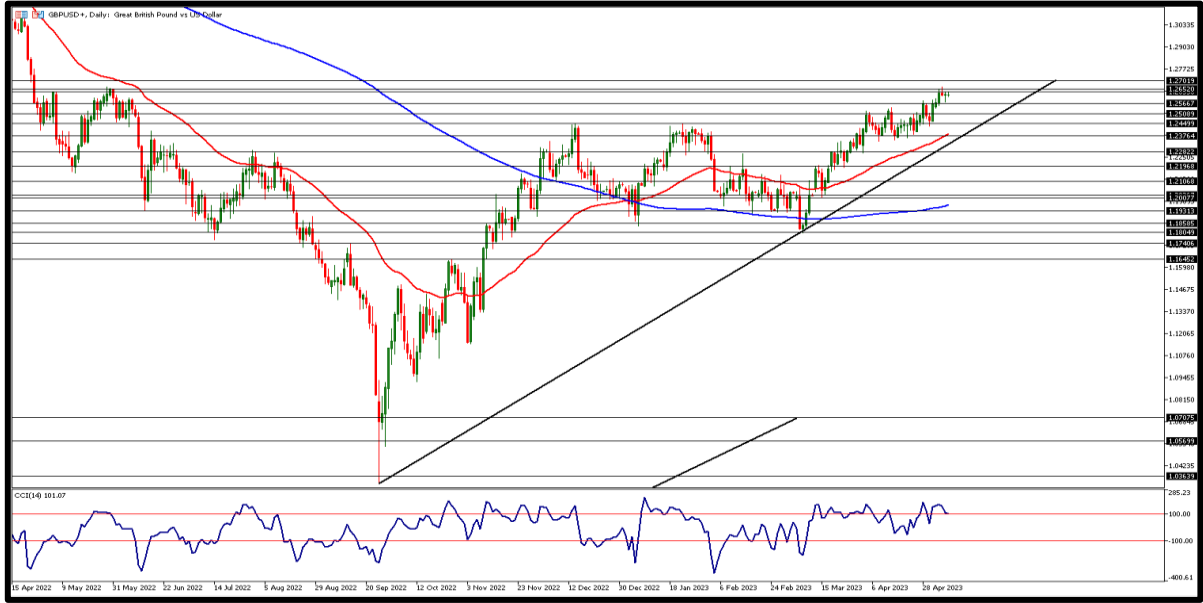


Dün 2020 dolar üzerinde açılış gerçekleştiren ons altın 2019 dolar seviyesini test ettikten sonra buradan aldığı destek ile birlikte 2034 dolar seviyesinde kapanış gerçekleştirdi. ABD tarım dışı istihdam verisi ile nispeten gerileyen ons altın ABD bankacılık endişelerinin devam etmesi ve borç tavanına dair sıkıntıların gündeme gelmesi ile birlikte pozitif başladığı haftaya dün de değer kazanarak devam etti. Teknik olarak gün içinde destek seviyesi olarak 2025 dolar takip edilirken 2020 ve 2015 dolar seviyeleri diğer destek bölgeleri olarak karşımıza çıkıyor. Gün içerisinde direnç seviyeleri olarak ise 2030 dolar ve yükseliş hareketlerinin devamında ise 2035 ve 2045 dolar seviyeleri takibimizde olacak.



**GBP/USD**

**10 MAYIS 2023**

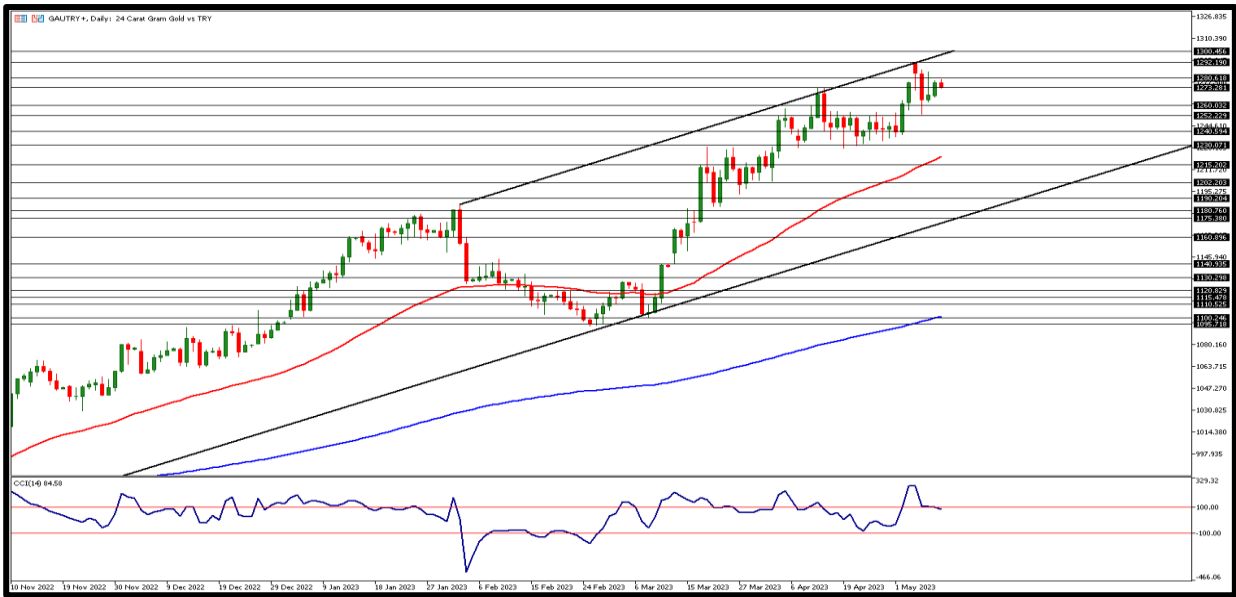


Dolar karşısında güçlü görünümünü koruyan Sterlin dün değer kaybetti ve parite 1,2577 seviyesine kadar geri çekildikten sonra nispeten toparlayarak 1,2610 seviyesinde yataya yakın seyretti. ABD'de parite üzerinde etkili olacak enflasyon rakamları ile birlikte hazine bütçe dengesi verisi de takip edilecek. Sterlin tarafında bugün veri akışı sakin. Yarın ise BoE faiz kararı gündemimizde olacak. Gün içinde 1,2620 üstünde fiyatlama için 1,2640 ve 1,2660 seviyeleri direnç bölgeleri olarak izlenebilir. Geri çekilmelerde ise 1,2600 seviyesi ilk destek bölgesi olarak takip edilecek. Bu seviye altında fiyatlama için ise 1,2580 ve 1,2560 destek bölgelerini takip ediyor olacağız.



**GRAM ALTIN**

**10 MAYIS 2023**



Yurtiçinde gram altın fiyatları genel itibarı ile 1270TL seviyesi etrafında yukarı aşağı sınırlı hareketlerine devam ediyor. Haftaya pozitif başlayan sarı metal dün de pozisyonunu korudu ve değer kazandı. Yurtiçinde gram altına olan talep hem küresel piyasalarda takip edilen ekonomik büyümedeki yavaşlama, hem bankacılık sektörüne dair endişeler hem de yurtiçinde enflasyon baskısı ve seçim belirsizliği sebebi ile devam ediyor. Teknik olarak 1275TL ana direnç seviyesi olarak takip edilecek. Bu seviye üzerinde 1280TL ve 1285TL seviyeleri direnç bölgeleri izlenecek. Geri çekilmelerde ise 1270TL destek bölgesi ve bu seviye altında fiyatlama için 1265TL ve 1260TL destek bölgeleri takibimizde olacak.

**AHLATCI YATIRIM ARAŞTIRMA DEPARTMANI TARAFINDAN HAZIRLANMIŞTIR.  
BİZİ SEÇTİĞİNİZ İÇİN TEŞEKKÜRLER.**

   **ahlatcı\_yatirim**  
  **ahlatciyatirim**  
**www.ahlatciyatirim.com.tr**

**Hazırlayan;** Tonguç ERBAŞ  
Genel Müdür Yardımcısı  
**Barış ÜRKÜN**  
Araştırma Müdürü

2023 1.Çeyrek Müşteri K/Z Dağılımı: %25,00 Karda / %75,00 Zararda

**İstanbul Genel Müdürlük Merkez Ofis** 

Maslak Mahallesi, Taşyoncası Sokak T4a Blok  
Kat: -1 NO:256 Maslak 34485 Sarıyer/İSTANBUL

**İstanbul Sarıyer Şube** 

Sarıyer Mahallesi Meserburnu Caddesi No:25  
Sarıyer/İSTANBUL

**Çorum Şube** 

Gülabibey Mahallesi, Eğridere Sokak No:17  
Merkez/ÇORUM

**444 0 968** 

**bilgi@ahlatciyatirim.com.tr** 

**Ankara İrtibat Bürosu** 

Söğütözü Caddesi No:2 Koç Kuleleri  
B Blok No:16 Söğütözü Çankaya/ANKARA

**Adana İrtibat Bürosu** 

Reşatbey Mahallesi 62024 Sokak N7 Seyhan/ADANA

**Denizli İrtibat Bürosu** 

Gazi Mustafa Kemal Bulvarı Bina N53  
Kat:4 Bağımsız Bölüm Pamukkale/DENİZLİ

**Isparta İrtibat Bürosu** 

Çelebiler Mahallesi, Cadde 112, No:7,  
İç Kapı No:11, 32000 Merkez/ISPARTA

**İstanbul Göktürk İrtibat Bürosu** 

Göktürk Merkez Mahallesi, İstanbul Caddesi  
Telekom Sokak No:2 İç Kapı No:36 34077  
Eyüpsultan/İSTANBUL

**ahlatcı**  
yatırım menkul değerler

Güveniniz Gücümüzdür...