

BORÇ TAVANINDA ÇÖZÜM BEKLENTİSİ PİYASALARDA İYİMSERLİĞE NEDEN OLDU

Yazının yazıldığı sıralarda Asya endeksleri ABD borçlanma tavanına ilişkin görüşmelerden çıkan iyimser açıklamaların etkisiyle yükseliş yönünde hareket ediyor. ABD vadeli ise yatay hafif satış yönlü eğilimde. Yurt içinde endeks ise güne yatay-hafif yükseliş yönünde başlangıç yapabilir.

Dün açıklanan verilere göre 2023 'ün ilk çeyreğinde işsizlik tek haneye indi. TÜİK verilerine göre işsizlik oranı 2023 yılı birinci çeyreğinde bir önceki döneme göre 0,3 puanlık azalış ile yüzde 9,9 seviyesinde gerçekleşti. İşsizlik oranı erkeklerde yüzde 8,2, kadınlarda yüzde 13,4 olarak açıklandı. Mevsimsel etkilerden arındırılmış istihdam rakamlarına göre çalışanların yüzde 14,9'u tarım, yüzde 21,5'i sanayi, yüzde 6,3'ü inşaat, yüzde 57,4'ü ise hizmet sektöründe yer aldı. Hazine ve Maliye Bakanı Nebati, "Bu yılın ilk çeyreğinde işsizlik oranı yüzde 9,9'a gerilerken 2018 yılı birinci çeyrekte bu yana, üç aylık bazda ilk kez tek haneye düşmüştür." ifadelerini kullandı. Piyasa da oluşan fiyat hareketleri ve seçim öncesi olumlu açıklamalar doğrultusunda bugün ve haftaya oynaklık artabileceği gibi piyasa da BIST100 dışı hisselerde bu oynaklık daha fazla izlenebilir. Endeksin üst üste 200 günlük üssel ortalama üzerinde seyretmesi hedefi 100 günlük üssel ortalama olan 4.821 seviyesine taşıyor.

ABD tarafında borç tavanı tartışmaları sürüyor. Başkan Biden ve Temsilciler Meclisi Başkanı **Kevin McCarthy**, borç tavanının yükseltilmesi konusunda yaptıkları son kritik görüşme ile ilgili paylaşımlarında; milletvekillerinin 31 trilyon dolardan fazla olan federal borçlanma limitini arttırmak için bir anlaşmaya varma yolunda "ilerlediklerini" söylediler. McCarthy ise "hafta sonuna kadar bir anlaşma yapmanın mümkün olduğunu" belirtti. Konuyla ilgili sonuca varılamaz ise ABD'nin önümüzdeki ayın başlarında borç sahiplerine ödeme yapacak parasının tükenmesi bekleniyor. Bu sıkışık durum Ons Altın tarafında yukarı tetikleyici etki oluşturabilir. Wall Street endeksleri önceki gün öğleden sonraki işlemlerde ivme kazanarak %1'in üzerinde yükselişle kapanış yaptı ve bölgesel banka hisselerinin yükselmesi ve Washington'da borç tavanını yükseltme müzakerelerinin ilerlemesiyle Dolar altı haftanın en yüksek seviyesine ulaştı.

Avrupa'da dün açıklanan Tüketici fiyat Endeksinin beklentiye paralel gelmesi ardından yatay seyreden EURUSD paritesinde hafif pozitif etki oluştu. Bugün Avrupa Merkez Bankası Başkanı Lagard'ın konuşması 2023 yılının kalanına dair beklentiler açısından önem arz ediyor. Avrupa'da enflasyon sorunu hala tam çözüme ulaşmamış iken resesyon kaygılarının da giderilememiş olması Haziran'da yapılacak toplantılardan çıkacak kararları ve yılın kalanında uygulanacak mikro ekonomik politikaları belirsizliğe sürüklüyor.

Avrupa borsaları, ABD'nin borçlanma tavanına ilişkin anlaşma sağlanamaması durumunda oluşacak borç temerrüdünden kaçınıp kaçınmayacağına ilişkin endişelerin yanı sıra şirketlerin bir dizi kötümser finansal beklenti güncellemelerinin risk alma iştahı üzerinde baskı oluşturmasıyla Çarşamba günü düştü.



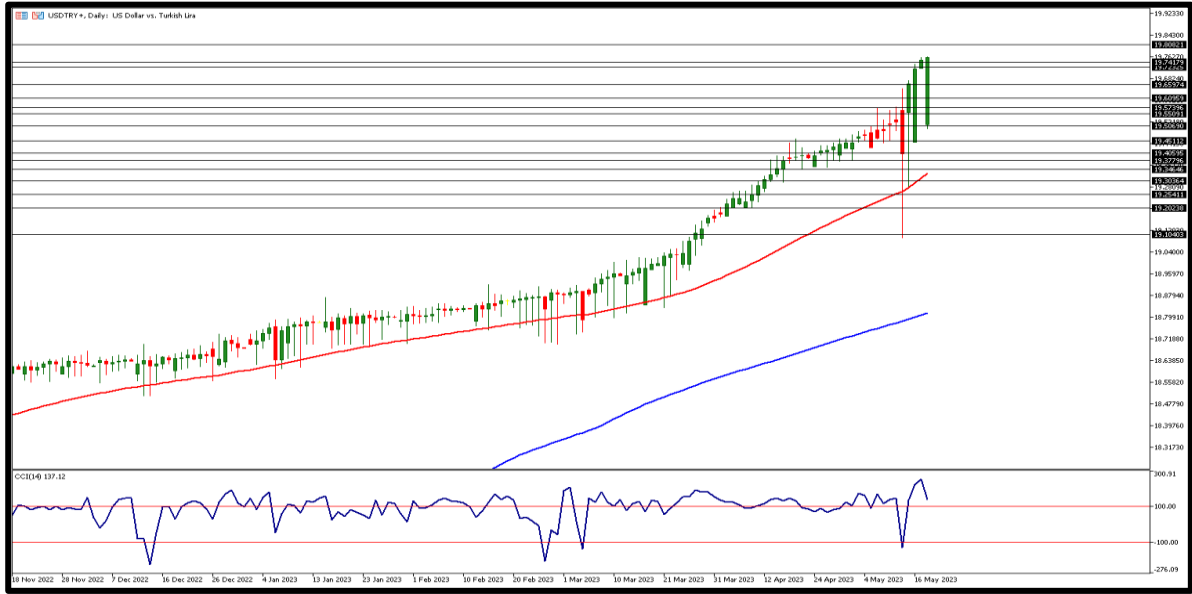
EKONOMİK TAKVİM

ZAMAN	ULKE	ÖNEM	VERİ	BEKLENTİ	ÖNCEKİ	PERİYOT
10:00	Türkiye	***	TCMB Piyasa Katılımcıları Anketi - Yıl sonu TÜFE %	-	37,8%	Mayıs
10:30	Türkiye	***	TCMB Finansal İstikrar Raporu	-	-	-
12:00	Avrupa Böl.	***	AMB Başkanı Lagarde'in Konuşması	-	-	-
12:15	İngiltere	***	Para Politikası Kurulu (MPC) Hazine Komitesi Oturumu	-	-	-
15:30	ABD	***	İşsizlik Haklarından Yararlanma Başvuruları	254K	264K	Mayıs
15:30	ABD	***	Philadelphia Fed İmalat Endeksi	-19,8	-31,3	Mayıs
17:00	ABD	***	Mevcut Ev Satışları	4,30M	4,44M	Nisan



USD/TRY

18 MAYIS 2023

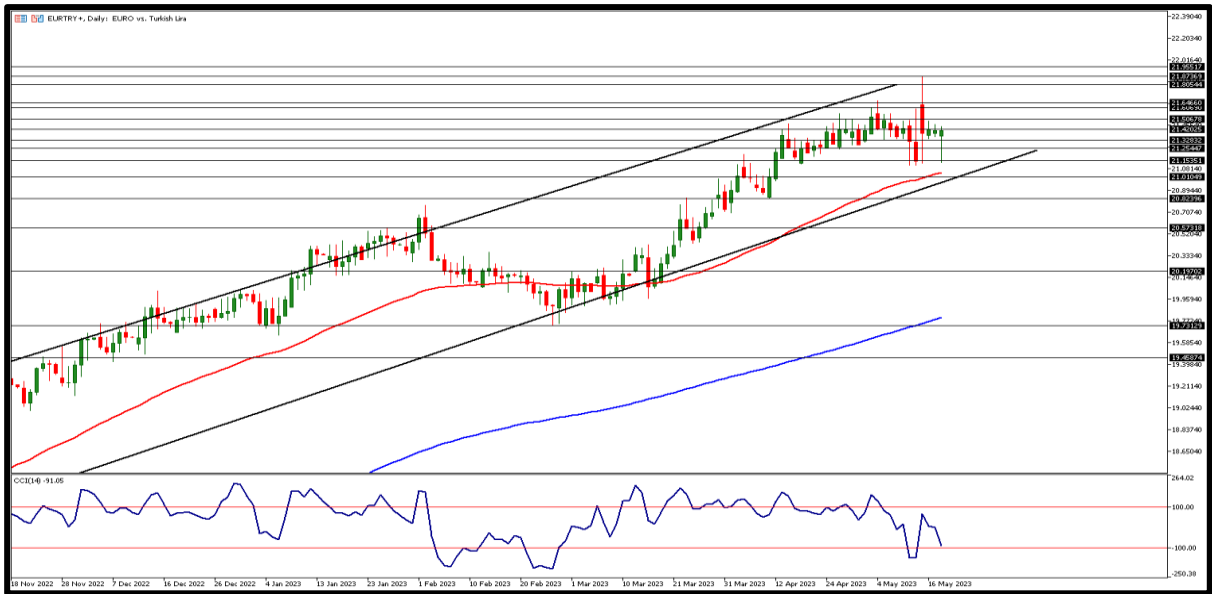


Dolar endeksi 102,5 seviyelerinde açılış gerçekleştirdikten sonra gün içerisinde 102,8 seviyelerinde pozitif görünüm sergiledi. Dolar para birimleri karşısında değer kazanırken DolarTL kurunda da 19,76TL seviyesi test edilerek tarihi zirve yenilenmiş oldu. Kur fiyatlaması ile 50 günlük üssel ortalama farkı son dönemde ivme kazanan yükselişler ile birlikte artarken serbest piyasa ile spot piyasadaki yüksek fark da devam ediyor. Gün içerisinde kurda 19,75TL üzerinde yükseliş hareketlerinin devamında 19,80TL ve 19,85TL direnç bölgelerini izliyor olacağız. Geri çekilmelerde ise, 19,75TL ilk destek bölgesi takip edilecek. Bu seviye altında fiyatlamaya için 19,70TL diğer destek seviyesi olarak izlenebilir.



EUR/TRY

18 MAYIS 2023

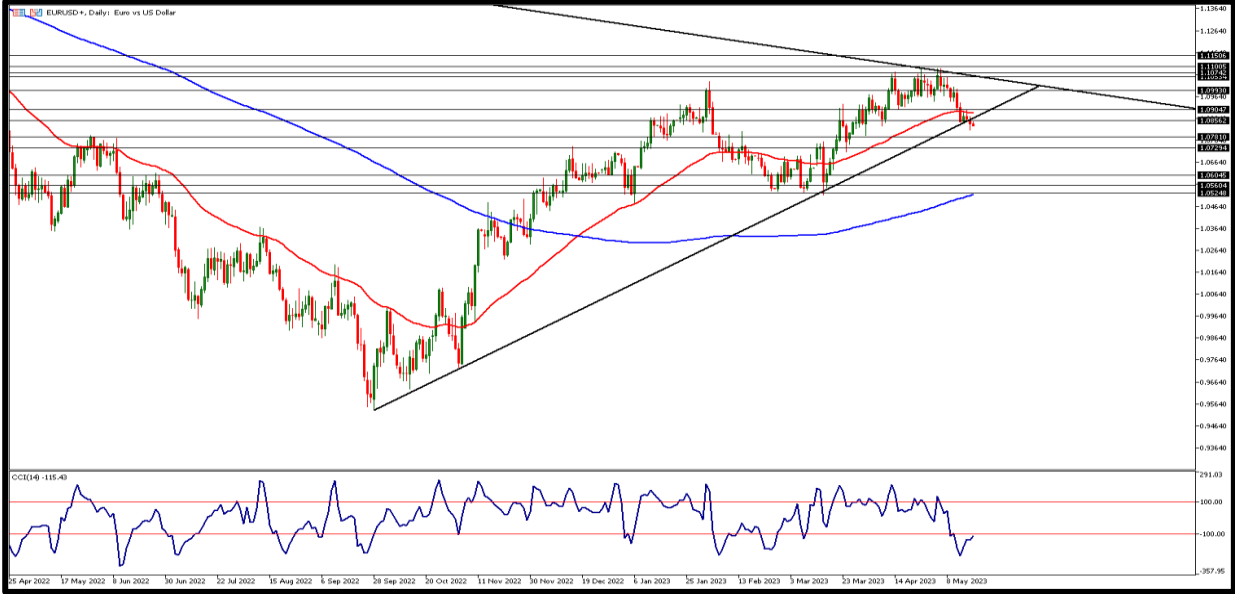


Gün içerisinde sınırlı hareketler sergileyen çapraz 21,36 ile 21,50TL arasında fiyatlamaya gördü. Hafta geneline baktığımızda Türk Lirası karşısında değer kazanan Euro dün özellikle paritede doların baskısı sonrası geri çekildi. Euro Bölgesi'nde Nisan ayı enflasyon verileri takip edildi. Nisan'da enflasyon artış gösterdi ve %7 oldu. Yurtiçinde konut fiyat endeksi ise Mart'ta %5,4 açıklandı. Teknik açıdan 21,40TL altı fiyatlamalarda destek bölgeleri olarak 21,30TL ve 21,20TL seviyeleri takip edilecek. Yükseliş hareketlerinin devam etmesi halinde 21,45TL ilk direnç seviyesi olarak izlenebilir. Bu seviye üzerinde sırasıyla 21,55 ve 21,65TL direnç bölgelerini takip ediyor olacağız.



EUR/USD

18 MAYIS 2023

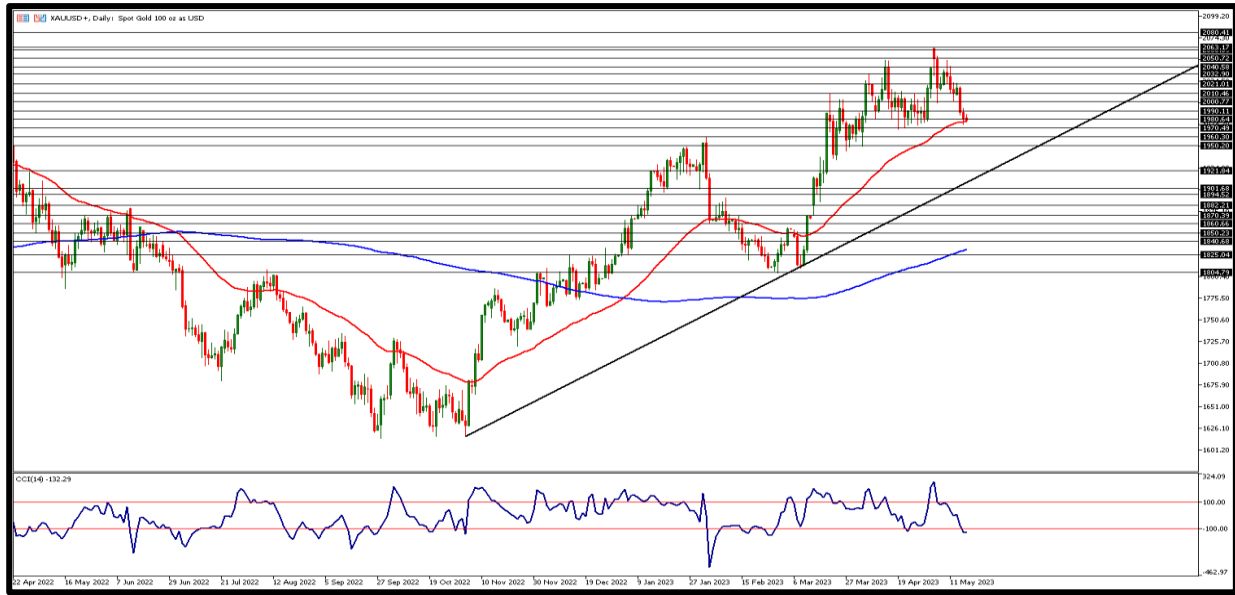


ABD verilerinden sonra doların küresel piyasalarda güçlenmesi ile birlikte para birimleri karşısında baskısı devam ederken Euro Bölgesi'nden enflasyon verileri açıklandı. Mart'ta %6,9 olan TÜFE Nisan'da %7 seviyesine yükseldi. Piyasa beklentisine paralel açıklanan veriler öncü verileri teyit etmiş oldu. 50 günlük ortalamasının altında seyreden parite 1,0876 seviyesini test etti ancak kalıcılık sağlayamadı. Teknik olarak 1,0840 seviyesini ve üzeri fiyatlama için 1,0860 ve 1,0880 direnç bölgelerini takip ediyor olacağız. İlk destek bölgesi olarak ise 1,0830 bölgesi izlenirken, aşağı yönlü hareketlerin devam etmesi halinde 1,0820 ile 1,0800 destek bölgelerinin izlenmesi gerekebilir.



ONS ALTIN

18 MAYIS 2023

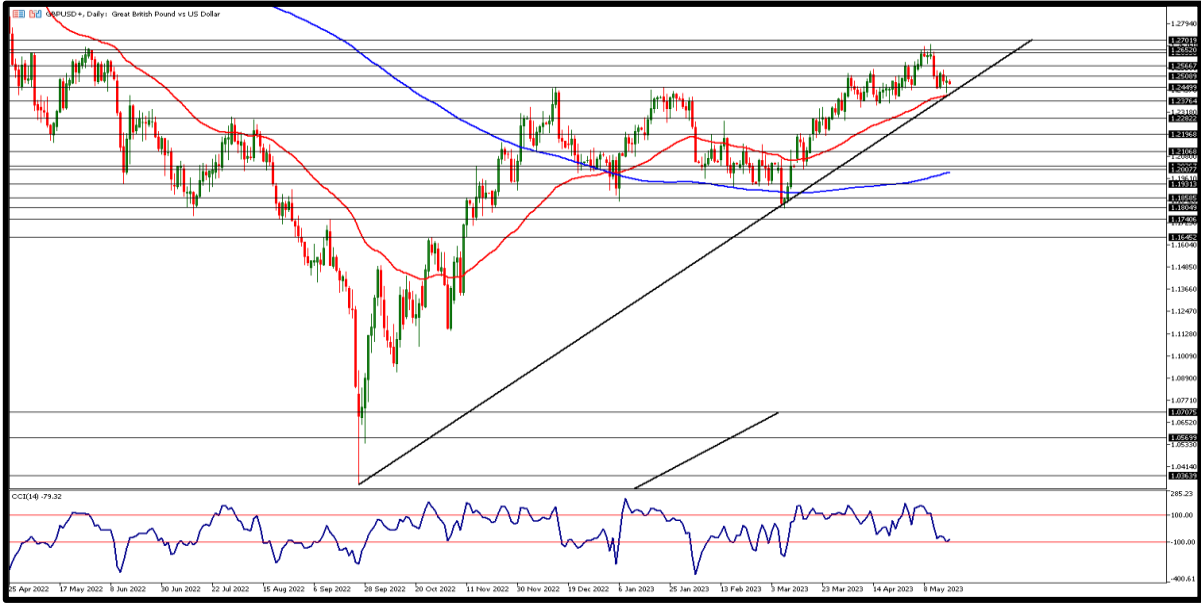


ABD hazine tahvillerine ve dolara olan talebin artmasıyla ons altın fiyatlarında kayıplar derinleşti. Ons altın Mayıs başındaki tarihi zirvesine yakın 2065 dolar seviyelerinden dün itibari ile 50 günlük ortalaması 1982 doları aşağı yönlü kırarak 1975 dolar seviyesine kadar geri çekildi. ABD'de borç limitine karşın belirsizliğin devam etmesi ile birlikte Temsilciler Başkanı McCharty'nin ılımlı açıklamaları temerrüt riskini hafifletti. Gün içi destek seviyesi olarak 1980 dolar altında fiyatlama için 1975 ve 1970 dolar seviyeleri diğer destek bölgeleri olarak karşımıza çıkıyor. Gün içi direnç seviyeleri olarak ise 1980 dolar ve yükseliş hareketlerinin devamında ise 1985 ve 1990 dolar seviyeleri takibimizde olacak.



GBP/USD

18 MAYIS 2023

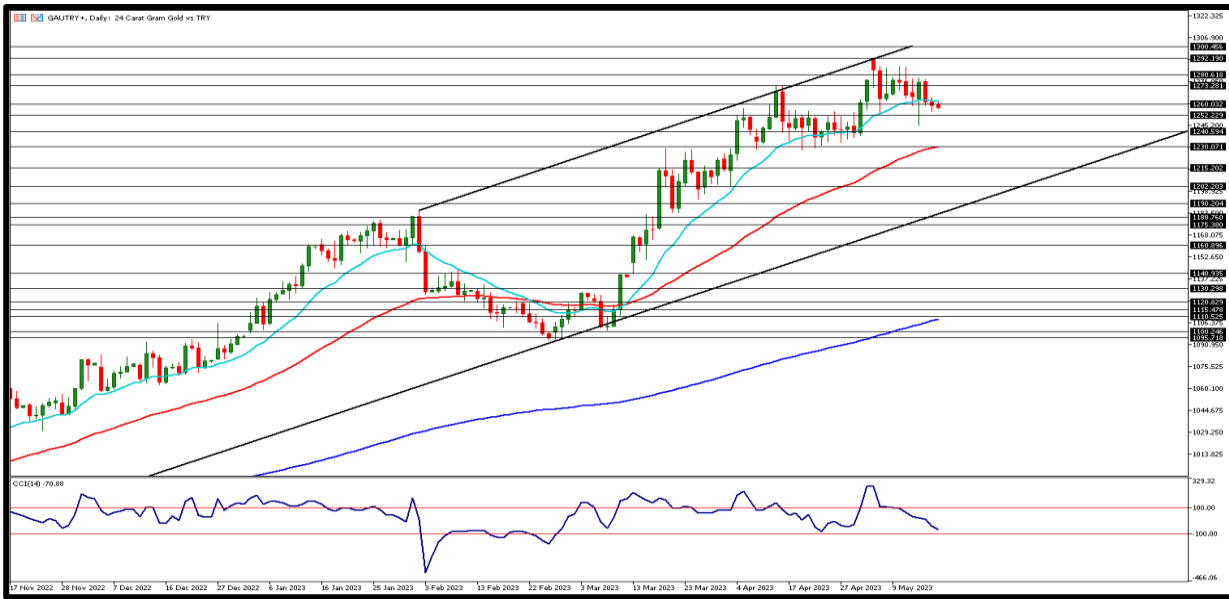


Dün parite 1,2500 sınırını aşamadı ve gün içerisinde yataya yakın negatif bir görünüm sergiledi. İngiltere tarafında veri akışı zayıf. ABD'de ise inşaat izinleri toplamı Nisan'da 1 milyon 416 bin olarak beklentinin altında açıklandı. Bugün'de bölgeden haftalık işsizlik maaşı başvuruları, Philadelphia Fed İmalat Endeksi ve CB Öncü Göstergeler Endeksi takip edilecek. Gün içinde 1,2480 üstünde fiyatlama için 1,2500 ve 1,2520 seviyeleri direnç bölgeleri olarak izlenebilir. Geri çekilmelerde ise 1,2460 seviyesi ilk destek bölgesi olarak takip edilecek. Bu seviye altında fiyatlama için ise 1,2440 ve 1,2420 destek bölgelerini takip ediyor olacağız.



GRAM ALTIN

18 MAYIS 2023



Kur rekor tazelerken ons altın kısa vadede düşüşlerini derinleştirdi. Gram altında geri çekilme isteği de devam ediyor. Yurtiçinde altın fiyatlarının düşüş trendinde güç kazandığını söyleyebilmek için 1260TL altında kalıcı fiyatları görmemiz gerekebilir. 15 Günlük ortalaması 1262TL seviyesi önemli destek bölgesi olmakla birlikte geri çekilmeler alım fırsatı olmaya devam ediyor. Teknik olarak 1260TL ana direnç seviyesi olarak takip edilecek. Bu seviye üzerinde yükseliş hareketlerinde 1265TL ve 1270TL seviyeleri direnç bölgeleri izlenecek. Olası geri çekilmelerde ise 1260TL destek bölgesi ve bu seviye altında fiyatlama için ise 1255TL ve 1250TL destek bölgeleri takibimizde olacak.

**AHLATCI YATIRIM ARAŞTIRMA DEPARTMANI TARAFINDAN HAZIRLANMIŞTIR.
BİZİ SEÇTİĞİNİZ İÇİN TEŞEKKÜRLER.**

   **ahlatcı_yatirim**
  **ahlatciyatirim**
www.ahlatciyatirim.com.tr

Hazırlayan; Tonguç ERBAŞ
Genel Müdür Yardımcısı
Barış ÜRKÜN
Araştırma Müdürü

2023 1.Çeyrek Müşteri K/Z Dağılımı: %25,00 Karda / %75,00 Zararda

İstanbul Genel Müdürlük Merkez Ofis 

Maslak Mahallesi, Taşyoncası Sokak T4a Blok
Kat: -1 NO:256 Maslak 34485 Sarıyer/İSTANBUL

İstanbul Sarıyer Şube 

Sarıyer Mahallesi Meserburnu Caddesi No:25
Sarıyer/İSTANBUL

Çorum Şube 

Gülabibey Mahallesi, Eğridere Sokak No:17
Merkez/ÇORUM

444 0 968 

bilgi@ahlatciyatirim.com.tr 

Ankara İrtibat Bürosu 

Söğütözü Caddesi No:2 Koç Kuleleri
B Blok No:16 Söğütözü Çankaya/ANKARA

Adana İrtibat Bürosu 

Reşatbey Mahallesi 62024 Sokak N7 Seyhan/ADANA

Denizli İrtibat Bürosu 

Gazi Mustafa Kemal Bulvarı Bina N53
Kat:4 Bağımsız Bölüm Pamukkale/DENİZLİ

Isparta İrtibat Bürosu 

Çelebiler Mahallesi, Cadde 112, No:7,
İç Kapı No:11, 32000 Merkez/ISPARTA

İstanbul Göktürk İrtibat Bürosu 

Göktürk Merkez Mahallesi, İstanbul Caddesi
Telekom Sokak No:2 İç Kapı No:36 34077
Eyüpsultan/İSTANBUL

ahlatcı
yatırım menkul değerler

Güveniniz Gücümüzdür...