

ABD'DE FOMC TUTANAKLARI PİYASA İÇİN BELİRLEYİCİ OLACAK

Yurtdışında imalat sanayi ve hizmet sektörü Satın alma Yöneticileri Endeksi (PMI) beklentilerin Avrupa ve İngiltere'de beklentilerin altında gelirken, ABD tarafında beklenti üzerinde açıklandı. ECB' den Haziran, Temmuz ve Eylül aylarında 25 baz puan faiz artışları bekliyor. ECB'nin mevduat faizi oranı tahminini %4'e çıkarılması söz konusu iken beklentiden düşük gelen PMI rakamları da bu ihtimali güçlendirdi.

IMF, İngiltere ekonomisine dair beklentisini yüzde 0,4 büyüme olarak revize etti. IMF'den Georgieva 'İngiltere'nin bu yıl enflasyonu yarıya indirme hedefi önemsiz değil ancak ulaşılabilir.' dedi. İngiltere Merkez Bankası Başkanı Andrew Bailey 'Enflasyonda tehlike atlatıldı. Hizmet sektöründe enflasyon Şubat ayında az çok düşündüğümüz gibi seyrediyor. Eğer baskıların daha kalıcı olduğu yönünde kanıt varsa, para politikasında daha fazla sıkılaştırma gerekli olur. İşgücü piyasasının biraz gevşemekte olduğuna dair bazı işaretler var. PPK, enflasyonun orta vadede sürdürülebilir bir şekilde hedefe dönmesi için faizi gerektiği kadar ayarlayacak. Para politikasıyla çok büyük şoklara karşı nasıl başa çıktığımıza dair dersler aldık. Politikayı gerçek zamanlı yapmalıyız. Enflasyonun kalıcı olma riski var, buna yanıt vermeliyiz. Enflasyonla çok ciddi faiz artışlarıyla mücadele etmeye çalışmamalıyız. Faiz oranlarında zirveye yaklaştık' dedi.

ABD tarafında Cumhuriyetçiler 31,4 trilyon dolarlık limiti koşulsuz yükseltme çağrılarını reddetmişti. ABD'deki borç limiti krizine ilişkin endişeleri gideren hamleler ve açıklamalar gelirse yatırımcıların hareket alanı da genişleyecektir. ABD Başkanı Joe Biden ile Temsilciler Meclisi Başkanı Kevin McCarthy, borç limiti krizine ilişkin görüşmeye devam ediyor. Biden ve McCarthy 'nin hem fikir olduğu konu ise temerrüde düşülmeden borç tavanı krizinin çözülmesi gerektiği. FED'in faiz indirimlerini biraz daha ertelemesi söz konusu olabilir. Avrupa'da faiz artışları devam ederken ABD tarafında faiz artışlarının sonuna gelindiği senaryo ile 115 seviyesinden 101 seviyesine kadar gerileyen Dolar Endeksi 103 seviyesi üzerinde puanlamaya görmeye devam ediyor. Uzakdoğu'da beklentiye karşılayamayan büyüme rakamlarından aldığı destek ile Dolar Endeksinin yukarı yönlü temposu devam edebilir görünüyor.

Enflasyonun düşmesi ile FED'in faiz indirimleri beklentisi Ons Altın fiyatını 2000 Dolar üzerinde fiyatlanmasını beraberinde getirmişti. Fakat son toplantılar ve açıklamalar sonrası faiz indiriminin ertelenmesi beklentisi ile Ons altın gerileyen fiyat ile 1980 Dolar altında fiyatlama gösteriyor. ABD 'den gelecek olan açıklamalar doğrultusunda eğer güvercin bir tavır görürsek yeniden Ons Altın için 2000 Dolar ve üzeri fiyatlar oluşabilir.



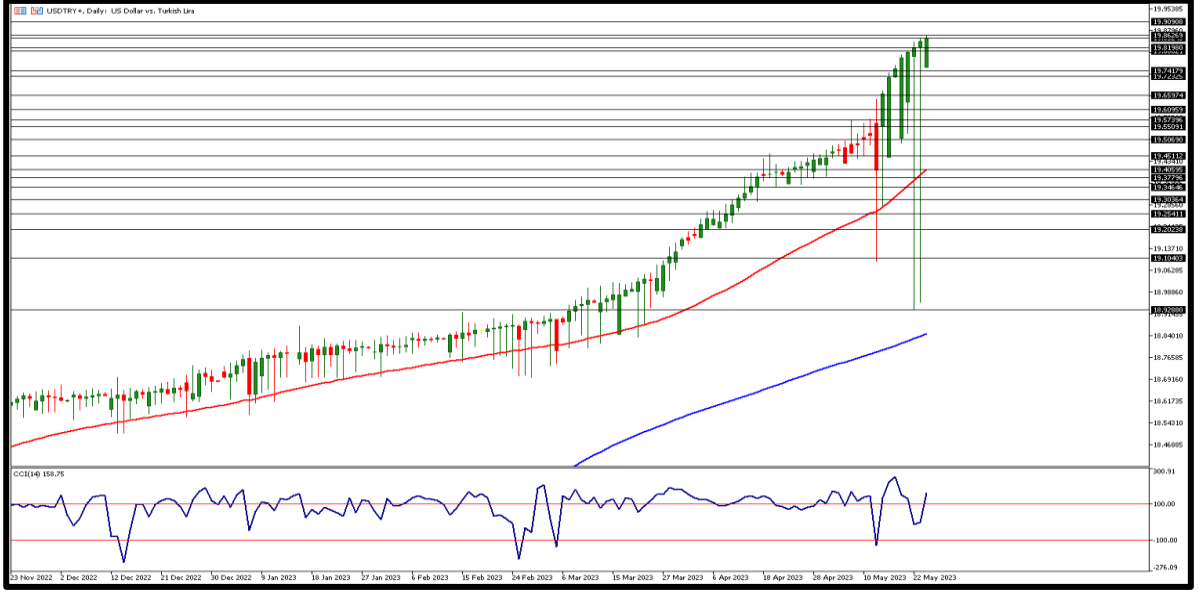
EKONOMİK TAKVİM

ZAMAN	ÜLKE	ÖNEM	VERİ	BEKLENTİ	ÖNCEKİ	PERİYOT
09:00	İngiltere	**	Tüketici Fiyat Endeksi (TÜFE) (Aylık)	0,8%	0,8%	Nisan
09:00	İngiltere	***	Tüketici Fiyat Endeksi (TÜFE) (Yıllık)	8,3%	10,1%	Nisan
09:00	İngiltere	***	Üretici Fiyat Endeksi (ÜFE) Girişi (Aylık)	0,1%	0,2%	Nisan
10:00	Türkiye	***	Kapasite Kullanım Oranı	-	75,4%	Mayıs
10:00	Avrupa Böl.	***	Avrupa Merkez Bankası Politika Toplantısı	-	-	-
11:00	Avrupa Böl.	***	Almanya Ifo İş İklimi Endeksi	93,0	93,6	Mayıs
12:30	İngiltere	***	BoE Başkanı Bailey Konuşması	-	-	-
17:05	ABD	***	Hazine Bakanı Yellen'in Konuşması	-	-	-
17:30	ABD	***	Ham Petrol Stokları	-0,920M	5,040M	-
20:45	Avrupa Böl.	***	AMB Başkanı Lagarde'in Konuşması	-	-	-
21:00	ABD	***	Federal Açık Piyasa Komitesi (FOMC) Toplantı Tutanaqları	-	-	-



USD/TRY

24 MAYIS 2023

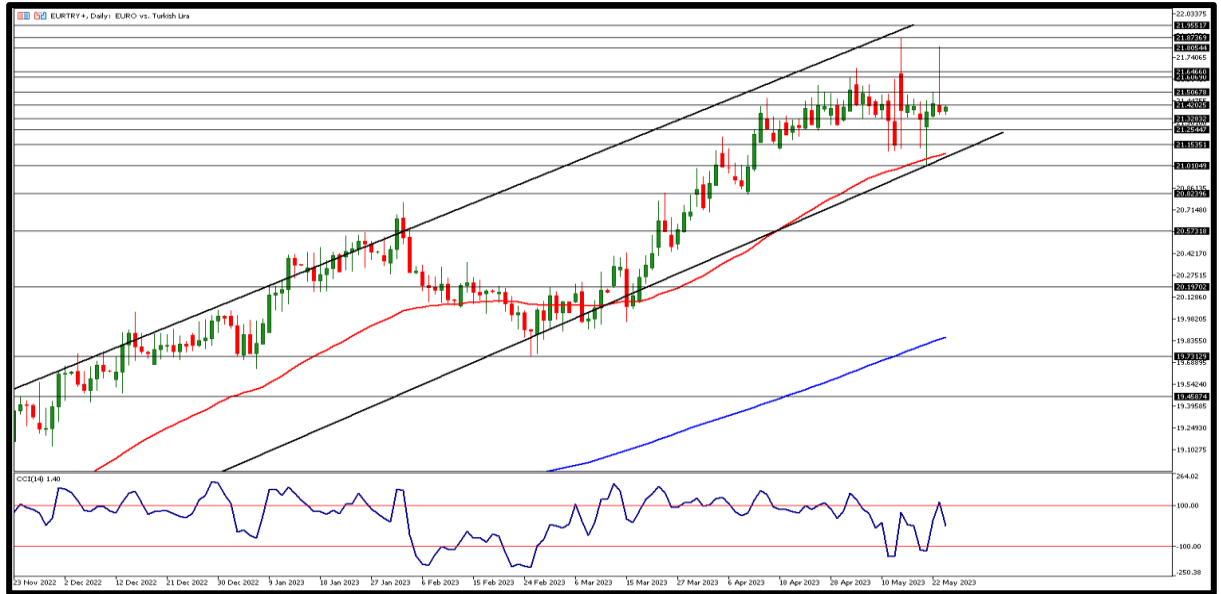


Kurda dün de yükseliş hareketlerinin devam ettiği ve doların TL karşısında değer kazandığı bir gün yaşandı. Dün 19,81TL ile 19,87TL arasında seyreden kur 19,85TL seviyesi üzerinde kapanış gerçekleştirdi. Dolar endeksi 103 puan seviyesi üzerinde hareket etmeye devam ediyor. Bugün ABD tarafında FOMC toplantı tutanakları yayımlanırken, yurt içinde Kapasite Kullanımı ve Reel Kesim Güven Endeksi verileri açıklanacak. Gün içerisinde kurda 19,85TL üzerinde yükseliş hareketlerinin devamında 19,90TL ve 19,95TL direnç bölgelerini izliyor olacağız. Geri çekilmelerde ise, 19,80TL ilk destek bölgesi takip edilecek. Bu seviye altında fiyatlama için 19,75TL diğer destek seviyesi olarak izlenebilir.



EUR/TRY

24 MAYIS 2023



Parite dolar tarafında güçlenme ile birlikte geri çekilince çaprazda da gün sonunda değer kaybı kaydedildi. Dün Euro Bölgesi'nde HCOB flaş imalat sektörü PMI Mayıs'ta 44.6 olarak açıklandı ve 1.2 puan azalarak 46.0 puan beklentisinin altında kaldı. Cari işlemler dengesi ise Mart'ta +45 milyar euro olarak açıklandı. Bugün öncü Euro Bölgesi ekonomilerinden Almanya'da IFO İş Ortamı Güven Endeksi verisi açıklanacak. Teknik açıdan 21,40TL altı fiyatlamalarda destek bölgeleri olarak 21,30TL ve 21,20TL seviyeleri takip edilecek. Yükseliş hareketlerinin devam etmesi halinde 21,50TL ilk direnç seviyesi olarak izlenebilir. Bu seviye üzerinde sırasıyla 21,60 ve 21,70TL direnç bölgelerini takip ediyor olacağız.



EUR/USD

24 MAYIS 2023

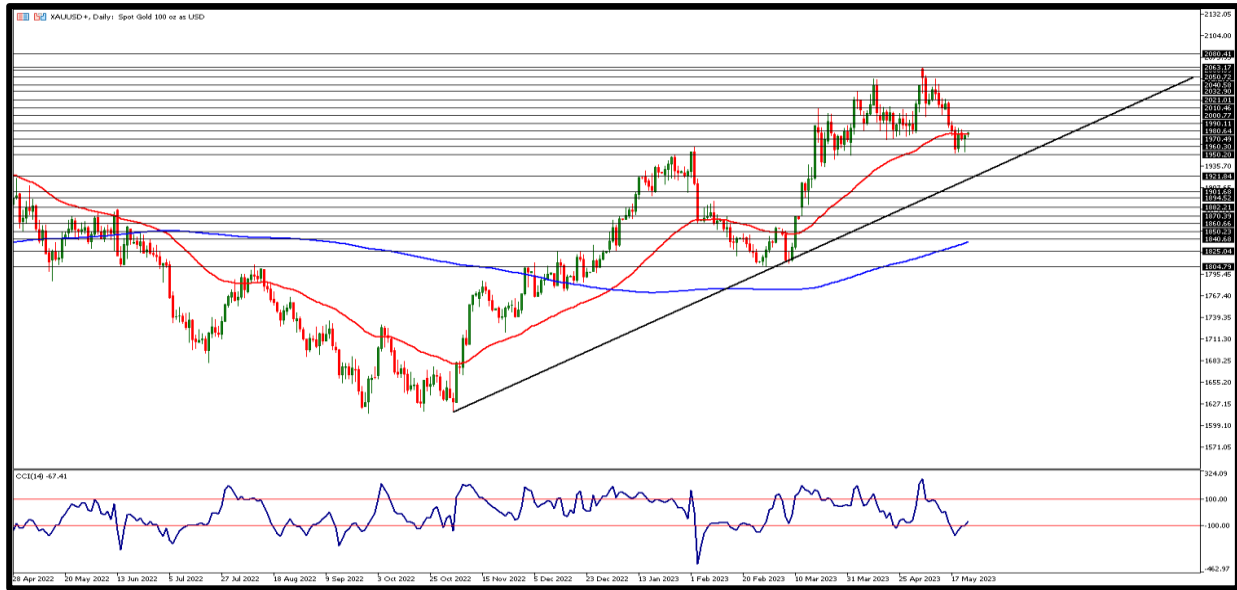


Mayıs ayı itibari ile geri çekilen parite dün de 1,0800 puan seviyelerine yakın 15 günlük ortalamasının altında seyretti. ABD tarafında borç tavanına ilişkin kriz devam ediyor. Yetkililerden gelen açıklamalara göre görüşmelerden henüz olumlu sonuç çıkmadı. Dün Euro Bölgesi'nde bileşik PMI verisi eşik değer üzerinde ancak beklentilerin altında 53.3 olarak açıklandı. ABD Bileşik PMI verisi ise Mayıs'ta 54.5'e yükseldi. Teknik olarak 1,0790 seviyesini ve üzeri fiyatlama için 1,0810 ve 1,0830 direnç bölgelerini takip ediyor olacağız. İlk destek bölgesi olarak ise 1,0780 bölgesi izlenirken, aşağı yönlü hareketlerin devam etmesi halinde 1,0770 ile 1,0750 destek bölgelerinin izlenmesi gerekebilir.



ONS ALTIN

24 MAYIS 2023

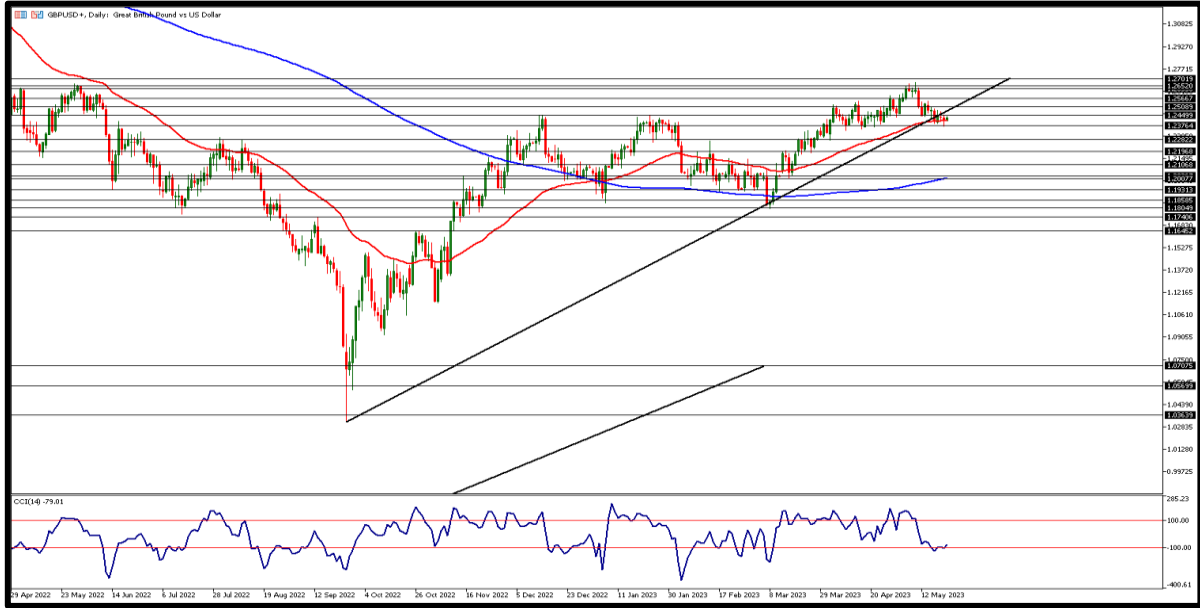


Ons altın tarafında fiyatlama ABD'den gelen veriler ve borç krizine ilişkin gelişmeler arasında karışık seyretelemeye devam ediyor. Genel olarak düşüş trendinde olan sarı metal dün toparlanma çabasıdaydı ancak günü prim kaybederek sonlandırdı. Ons altın fiyatları 1950 dolar seviyesine kadar geri çekildikten sonra tekrar 1970 dolar üzerine yükseldi. Bugün ise 1975 dolar seviyesinde fiyatlama ile açılış gerçekleşti. Gün içi destek seviyesi olarak 1975 dolar altında fiyatlama için 1970 ve 1965 dolar seviyeleri diğer destek bölgeleri olarak karşımıza çıkıyor. Gün içi direnç seviyeleri olarak ise 1980 dolar ve yükseliş hareketlerinin devamında ise 1985 ve 1990 dolar seviyeleri takibimizde olacak.



GBP/USD

24 MAYIS 2023

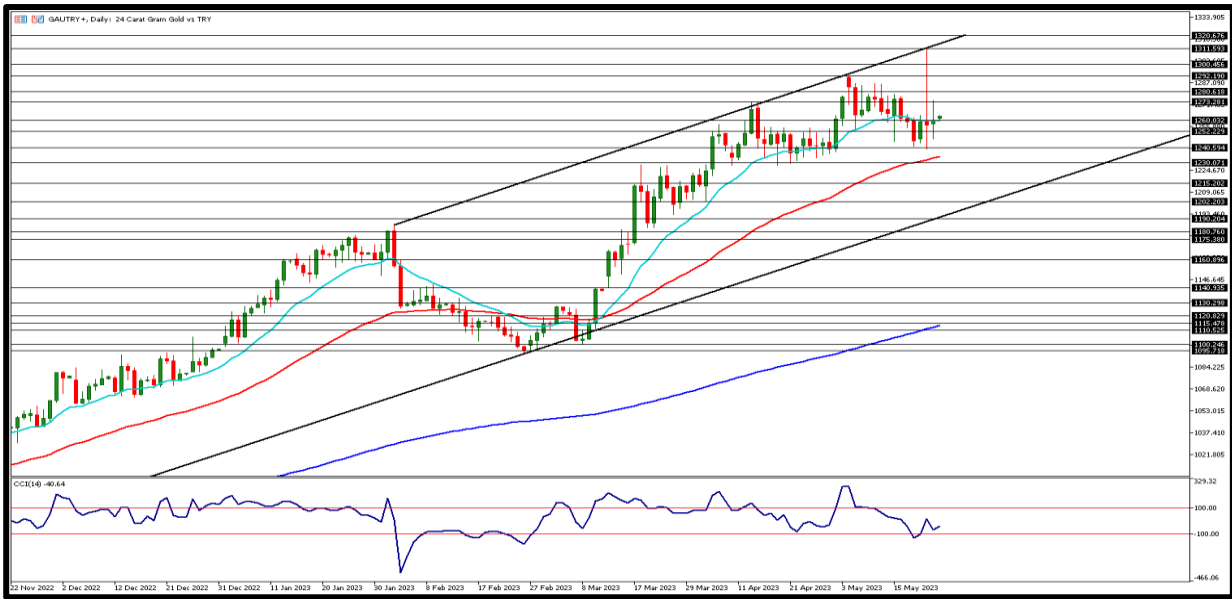


Dün 1,2370 seviyesine kadar geri çekilen parite gün sonunda 1,2400 seviyesinin üzerinde kalmayı başardı. İngiltere'de imalat PMI verisi Mayıs'ta 46.9 olarak, ABD'de ise imalat PMI verisi 1,7 puan azalarak hem beklentinin hem de eşik değerinin altında kalmış oldu. 15 Günlük üssel ortalaması 1,2480 puan seviyesi önemli direnç bölgesi olarak izlenebilir. Bugün İngiltere'de enflasyon verisi açıklanacak. ABD tarafında FOMC tutanakları takip edilecek. Gün içerisinde 1,2440 üstünde fiyatlama için 1,2460 ve 1,2480 seviyeleri direnç bölgeleri olarak izlenebilir. Geri çekilmelerde ise 1,2430 seviyesi ilk destek bölgesi olarak takip edilecek. Bu seviye altında fiyatlama için ise 1,2410 ve 1,2390 destek bölgelerini takip ediyor olacağız.



GRAM ALTIN

24 MAYIS 2023



DolarTL kuru ılımlı pozitif görünüm sergilemeye devam ederken aslında ons tarafındaki fiyatlamalar daha hareketli seyrediyor. 15 Günlük ortalaması altında fiyatlanan gram altın negatif kapanışlarını ikinci güne taşımış oldu. Dün 1260 TL seviyesinde kapanış kaydedilirken bugün yeni güne 1257TL seviyesinde açılış gerçekleşti. Geri çekilmelerde 1250TL önemli destek bölgesi olarak takip ediliyor. Teknik olarak 1265TL ana direnç seviyesi olarak takip edilecek. Bu seviye üzerinde yükseliş hareketlerinde 1270TL ve 1275TL seviyeleri direnç bölgeleri izlenecek. Olası geri çekilmelerde ise 1260TL destek bölgesi ve bu seviye altında fiyatlama için ise 1255TL ve 1250TL destek bölgeleri takibimizde olacak.

**AHLATCI YATIRIM ARAŞTIRMA DEPARTMANI TARAFINDAN HAZIRLANMIŞTIR.
BİZİ SEÇTİĞİNİZ İÇİN TEŞEKKÜRLER.**

   **ahlatcı_yatirim**
  **ahlatciyatirim**
www.ahlatciyatirim.com.tr

Hazırlayan; Tonguç ERBAŞ
Genel Müdür Yardımcısı
Barış ÜRKÜN
Araştırma Müdürü

2023 1.Çeyrek Müşteri K/Z Dağılımı: %25,00 Karda / %75,00 Zararda

İstanbul Genel Müdürlük Merkez Ofis 

Maslak Mahallesi, Taşyoncası Sokak T4a Blok
Kat: -1 NO:256 Maslak 34485 Sarıyer/İSTANBUL

İstanbul Sarıyer Şube 

Sarıyer Mahallesi Meserburnu Caddesi No:25
Sarıyer/İSTANBUL

Çorum Şube 

Gülabibey Mahallesi, Eğridere Sokak No:17
Merkez/ÇORUM

444 0 968 

bilgi@ahlatciyatirim.com.tr 

Ankara İrtibat Bürosu 

Söğütözü Caddesi No:2 Koç Kuleleri
B Blok No:16 Söğütözü Çankaya/ANKARA

Adana İrtibat Bürosu 

Reşatbey Mahallesi 62024 Sokak N7 Seyhan/ADANA

Denizli İrtibat Bürosu 

Gazi Mustafa Kemal Bulvarı Bina N53
Kat:4 Bağımsız Bölüm Pamukkale/DENİZLİ

Isparta İrtibat Bürosu 

Çelebiler Mahallesi, Cadde 112, No:7,
İç Kapı No:11, 32000 Merkez/ISPARTA

İstanbul Göktürk İrtibat Bürosu 

Göktürk Merkez Mahallesi, İstanbul Caddesi
Telekom Sokak No:2 İç Kapı No:36 34077
Eyüpsultan/İSTANBUL

ahlatcı
yatırım menkul değerler

Güveniniz Gücümüzdür...